



SAOBRAĆAJ

Granični promet robe i teretnih motornih vozila¹, I kvartal 2022. godine

Ukupan granični promet na ulazu u Bosnu i Hercegovinu u prvom kvartalu 2022. godine iznosio je nešto više od 51 hiljade teretnih motornih vozila. Broj teretnih motornih vozila na ulazu tokom prvog kvartala 2022. godine veći je za 9,2% u odnosu na isti period prethodne godine. Domaćih vozila više je za 7,1%, dok je stranih vozila više za 12,8%.

U strukturi cestovnog graničnog prometa teretnih motornih vozila na ulazu sa 61,4% učestvuju domaća teretna motorna vozila, te 38,6% strana teretna motorna vozila.

Najveći broj vozila u BiH je ušao preko graničnih prijelaza sa Hrvatskom 59,7%, a zatim preko graničnih prijelaza sa Srbijom 24,9% i Crnom Gorom 15,4%.

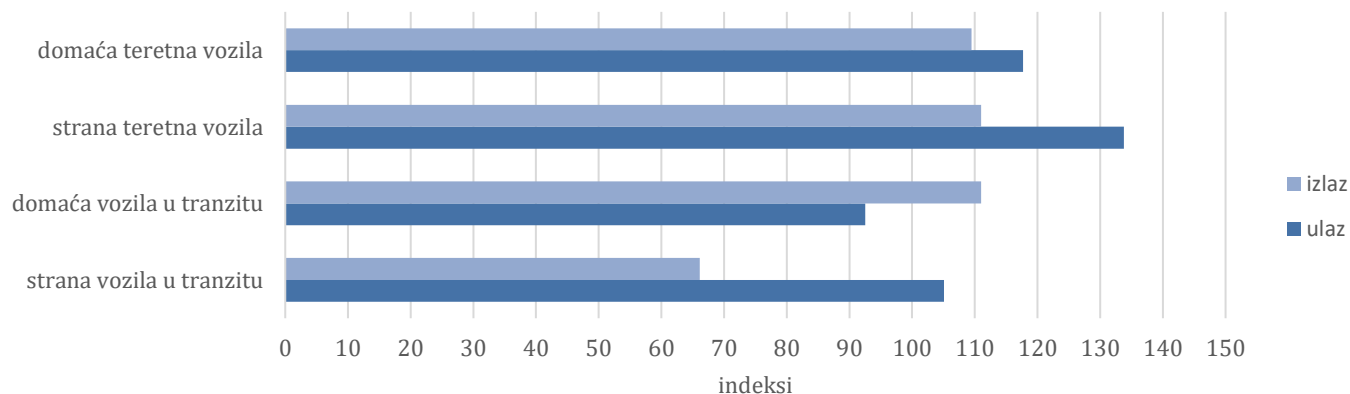
U prvom kvartalu 2022. godine ušlo je 507840 tona robe, što je za 8,5% više u poređenju sa prvim kvartalom prethodne godine.

Izlaz teretnih motornih vozila iz Bosne i Hercegovine veći je za 15,4% u odnosu na isti period 2021. godine. Broj vozila sa domaćom registracijom na izlazu veći je 14,9%, dok je u istom periodu izlaz vozila sa stranom registracijom veći za 16,8%.

U prvom kvartalu 2022. godine izašlo je 1093627 tona robe, što je za 7,9% više nego u prvom kvartalu prethodne godine.

Na izlazu je najveći broj teretnih vozila registrovan preko graničnih prijelaza sa Hrvatskom 67,7%, zatim Srbijom 28,8% te Crnom Gorom 3,5%.

Grafikon 1: Cestovni granični promet teretnih motornih vozila, I kvartal 2022/ I kvartal 2021.



¹ Izvor podataka: Uprava za indirektno oporezivanje BiH

T.1. Cestovni granični promet teretnih motornih vozila i robe

Registracija vozila	Ulaz			Izlaz		
	I kvartal 2021	I kvartal 2022	Indeks $\frac{I\ 2022}{I\ 2021}$	I kvartal 2021	I kvartal 2022	Indeks $\frac{I\ 2022}{I\ 2021}$
Teretna vozila						
UKUPNO	46841	51167	109,2	74096	85510	115,4
domaća	29335	31415	107,1	54434	62536	114,9
strana	17506	19752	112,8	19662	22974	116,8
Teretna vozila						
Uvoz/izvoz	6360	7801	122,7	41954	46074	109,8
domaća	4394	5170	117,7	32272	35325	109,5
strana	1966	2631	133,8	9682	10749	111,0
Teretna vozila						
Tranzit	6203	6281	101,3	289	293	101,4
domaća	1908	1765	92,5	227	252	111,0
strana	4295	4516	105,1	62	41	66,1
Prazna teretna vozila	34187	37085	108,5	31779	39143	123,2
domaća	22949	24480	106,7	21919	26959	123,0
strana	11238	12605	112,2	9860	12184	123,6
Roba, hilj.t	468	508	108,5	1014	1094	107,9
domaća	342	365	106,7	786	847	107,8
strana	125	143	114,4	229	247	107,9
U teretnim vozilima						
Uvoz/izvoz, hilj.t	114	133	116,7	1012	1091	107,8
domaća	86	94	109,3	784	845	107,8
strana	29	39	134,5	228	246	107,9
U teretnim vozilima						
Tranzit, hilj.t	354	375	105,9	2	3	150,0
domaća	257	271	105,4	1	2	200,0
strana	97	104	107,2	1	1	100,0

T.2. Cestovni granični promet teretnih motornih vozila prema smjerovima kretanja, I kvartal 2022.

Registracija vozila	Ulaz			Izlaz		
	Teretna vozila sa teretom	Prazna teretna vozila	Roba u teretnim vozilima, tona	Teretna vozila sa teretom	Prazna teretna vozila	Roba u teretnim vozilima, tona
UKUPNO	14082	37085	507840	46367	39143	1093627
Preko bosanskohercegovačko-hrvatske granice	9185	21359	347531	35683	22261	852457
Preko bosanskohercegovačko-srbijanske granice	3469	9273	111914	8867	15737	201699
Preko bosanskohercegovačko-crnogorske granice	1428	6453	48395	1817	1145	39471

T.3. Cestovni granični promet robe prema smjerovima kretanja i graničnim prijelazima

	Roba u teretnim motornim vozilima u tonama			
	Ulaz		Izlaz	
	I kvartal 2021.	I kvartal 2022.	I kvartal 2021.	I kvartal 2022.
Ukupno	467926	507840	1014414	1093627
Preko bosanskohercegovačko-hrvatske granice	331907	347531	822186	852457
Bijača	11880	13180	22615	34577
Brčko	415	583	5	7
Bosanski Brod	66560	75303	99901	88601
Gorica	68399	61637	15097	16566
Gradina	16444	18623	48575	48996
Gradiška	42852	52076	68493	104202
Hukića Brdo	20657	18399	1089	2245
Izačić	12877	11569	41042	41298
Kamensko	64334	70572	72057	79561
Orašje	14562	15120	209628	179469
Šamac	11115	10423	231800	241071
Strmica	1812	1	11884	13662
Doljani	-	-	-	-
Donji Svilaj	-	43	-	2200
Ivanjica	-	2	-	2
Preko bosanskohercegovačko-srbijanske granice	93922	111914	168066	201699
Karakaj	14174	13073	83113	112923
Pavlovića Most	8646	20226	16837	17803
Rača	31822	31487	45246	46658
Uvac	1026	735	5372	5567
Vardište	38254	46393	17498	18748
Preko bosanskohercegovačko- crnogorske granice	42096	48395	24162	39471
Deluša	26126	33850	19548	34743
Hum	3	14	16	16
Klobuk	14898	13049	4300	4140
Metaljka	1069	1482	298	572

T.4. Cestovni granični promet teretnih motornih vozila prema smjerovima kretanja i graničnim prijelazima na ulazu u BiH

	I kvartal 2021.		I kvartal 2022.	
	Teretna vozila sa teretom	Prazna teretna vozila	Teretna vozila sa teretom	Prazna teretna vozila
Ukupno	12563	34187	14082	37085
Preko bosanskohercegovačko-hrvatske granice	8430	21463	9185	21359
Bijača	196	1640	276	1178
Brčko	201	0	274	0
Bosanski Brod	1684	0	1906	0
Gorica	1055	144	783	107
Gradina	442	1630	545	1102
Gradiška	1722	8	2061	61
Hukića Brdo	333	737	378	766
Izačić	277	761	265	846
Kamensko	1729	2354	1899	2387
Orašje	450	7697	467	6604
Šamac	298	6114	296	6103
Strmica	41	228	5	407
Doljani	-	-	-	-
Donji Svilaj	-	-	19	1646
Ivanjica	2	133	11	151
Osoje	-	17	-	1
Preko bosanskohercegovačko-srbijanske granice	2952	7368	3469	9273
Karakaj	538	3718	511	3897
Pavlovića Most	332	2502	711	3712
Rača	1203	607	1351	818
Uvac	94	6	105	8
Vardište	785	0	790	0
Bratunac	-	475	-	0
Bratunac- Novi Most	-	-	1	758
Skelani	-	60	-	80
Preko bosanskohercegovačko- crnogorske granice	1181	5356	1428	6453
Deluša	932	4060	1127	4858
Hum	9	115	48	101
Klobuk	202	1096	210	1408
Metaljka	38	85	43	86

T.5. Cestovni granični promet teretnih motornih vozila prema smjerovima kretanja i graničnim prijelazima na izlazu iz BiH

	I kvartal 2021.		I kvartal 2022.	
	Teretna vozila sa teretom	Prazna teretna vozila	Teretna vozila sa teretom	Prazna teretna vozila
Ukupno	42243	31779	46367	39143
Preko bosanskohercegovačko-hrvatske granice	33797	16331	35683	22261
Bijača	963	7145	1467	8727
Brčko	10	0	10	0
Bosanski Brod	4280	0	3845	0
Gorica	659	390	758	156
Gradina	2016	894	2033	1130
Gradiška	3116	267	4694	290
Hukića Brdo	156	480	253	450
Izačić	2029	2380	2076	1893
Kamensko	2684	0	3265	0
Orašje	8216	3395	7035	3506
Šamac	9166	1328	9545	871
Strmica	500	16	583	72
Ivanjica	2	18	11	10
Osoje	-	18	-	0
Donji Svilaj	-	-	108	5156
Preko bosanskohercegovačko-srbijanske granice	7332	14412	8867	15737
Karakaj	3572	5717	4759	5706
Pavlovića Most	713	3147	879	3698
Rača	2053	5132	2136	5855
Uvac	238	21	256	11
Vardište	756	0	836	0
Bratunac	-	352	-	0
Bratunac- Novi Most	-	-	1	385
Skelani	-	43	-	82
Preko bosanskohercegovačko- crnogorske granice	1114	1036	1817	1145
Deluša	883	682	1516	850
Hum	21	45	49	19
Klobuk	193	295	224	268
Metaljka	17	14	28	8

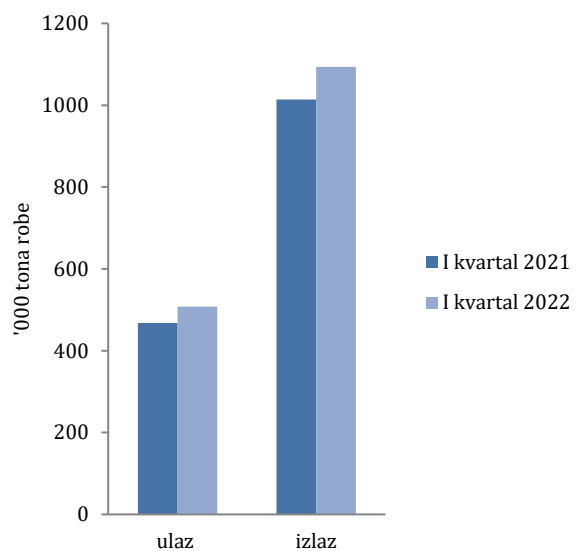
T.6. Cestovni granični promet robe u teretnim motornim vozilima na ulazu u BiH, prema zemljama registracije

Zemlja registracije	I kvartal 2021.		I kvartal 2022.	
	Broj vozila sa teretom	Tona robe	Broj vozila sa teretom	Tona robe
Ukupno	12563	467926	14082	507840
Bosna i Hercegovina	6302	342454	6935	364900
Strane zemlje	6261	125472	7147	142940
Albanija	21	392	19	164
Andora	5	1	16	49
Austrija	183	1394	243	1750
Bahrein	1	26	2	7
Belgija	7	14	19	86
Bjelorusija	15	261	15	283
Bugarska	117	1651	105	1534
Crna Gora	571	15192	866	25388
Češka	53	414	46	695
Danska	8	12	23	42
Finska	4	6	4	25
Francuska	33	140	76	234
Grčka	4	9	0	0
Holandija	124	457	143	575
Hrvatska	1321	33538	1135	26306
Iran			31	665
Italija	67	558	58	310
Litva	3	14	6	88
Luksemburg	4	13	4	5
Mađarska	87	472	87	636
Sjeverna Makedonija	192	3726	511	12129
Moldavija	12	212	10	184
Norveška	1	7	15	37
Njemačka	440	3211	476	3493
Poljska	143	1224	149	1496
Rumunija	41	466	36	403
Rusija	27	520	24	460
SAD	2	2	8	22
Slovačka	34	565	32	373
Slovenija	637	14820	742	16047
Srbija	1211	29283	1306	27371
Španija	2	3	1	20
Švedska	37	132	61	179
Švicarska	241	915	304	1073
Turska	337	10565	318	16339
Ukrajina	43	888	50	1125
Velika Britanija	1	2	2	2
Ostale zemlje	232	4367	204	3345

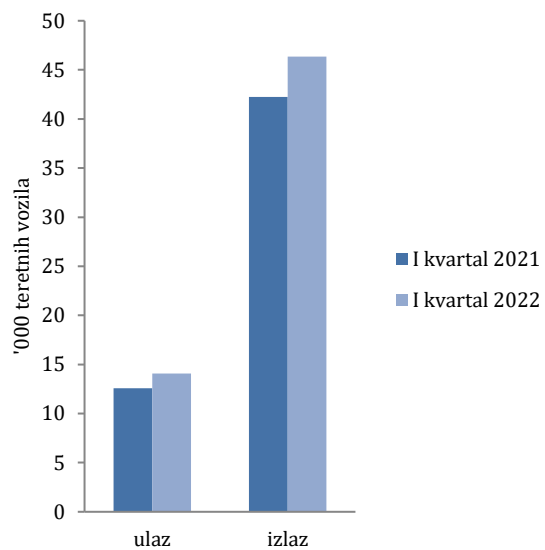
T.7. Cestovni granični promet robe u teretnim motornim vozilima na izlazu iz BiH, prema zemljama registracije

Zemlja registracije	I kvartal 2021.		I kvartal 2022.	
	Broj vozila sa teretom	Tona robe	Broj vozila sa teretom	Tona robe
Ukupno	42243	1014414	46367	1093627
Bosna i Hercegovina	32499	785579	35577	846524
Strane zemlje	9744	228835	10790	247103
Albanija	33	789	35	795
Andora	9	111	12	6
Austrija	9	3	11	3
Bahrein	3	41	8	108
Belgija	0	0	0	0
Bjelorusija	1	22	2	41
Bugarska	67	1325	85	1764
Crna Gora	708	17011	1038	24662
Češka	0	0	2	11
Danska	1	0	0	0
Francuska	1	3	1	2
Grčka	9	63	0	0
Holandija	2	2	0	0
Hrvatska	4851	116538	4549	108168
Iran	-	-	6	138
Italija	4	1	7	51
Litva	19	468	18	443
Luksemburg	0	0	0	0
Mađarska	5	52	10	75
Sjeverna Makedonija	58	1347	84	2074
Moldavija	0	0	35	737
Norveška	0	0	0	0
Njemačka	46	104	64	93
Poljska	22	259	80	1760
Rumunija	4	24	2	50
Rusija	6	128	6	126
SAD	0	0	0	0
Slovačka	10	198	6	115
Slovenija	577	13000	617	12823
Srbija	3100	72932	3883	87995
Španija	-	-	0	0
Švedska	1	2	0	0
Švicarska	4	38	6	7
Turska	14	196	6	82
Ukrajina	8	145	7	144
Velika Britanija	-	-	0	0
Ostale zemlje	172	4034	210	4830

Grafikon 2: Cestovni granični promet robe, I kvartal 2021. i 2022.



Grafikon 3: Cestovni granični promet teretnih motornih vozila sa teretom, I kvartal 2021. i 2022.



METODOLOŠKA OBJAŠNENJA

Izvori i metode prikupljanja podataka

Svrha istraživanja je prikupiti podatke o radu pretovarnih preduzeća te prikupiti podatke o uvozu, izvozu, tranzitu, broju vozila na ulazu, broju vozila na izlazu, međunarodnom cestovnom prometu na ulazu, međunarodnom cestovnom prometu na izlazu. U obuhvat istraživanja o graničnom prometu teretnih motornih vozila uključeni su svi cestovni granični prijelazi na kojima postoji carinska ispostava. Podatke za cestovni granični promet teretnih motornih vozila i robe Agencija za statistiku BiH preuzela je od Uprave za indirektno oporezivanje BiH. Podaci obuhvataju sva cestovna teretna motorna vozila i robu koja je prešla granicu i ušla u državu Bosnu i Hercegovinu odnosno izašla iz Bosne i Hercegovine. Teretna cestovna motorna vozila razvrstavaju se prema zemlji u kojoj su registrovana i prate se prema smjerovima kretanja i graničnim prijelazima.

DEFINICIJE

Granični prijelaz je mjesto namijenjeno prijelazu državne granice. Granični prijelazi su međunarodni, međudržavni ili pogranični. Mogu biti cestovni, zračni, pomorski prijelazi i prijelazi na unutrašnjim vodenim putevima.

Granični prijelazi za međunarodni promet namijenjeni su graničnom prometu građana države Bosne i Hercegovine i građanima drugih zemalja.

Granični prijelazi za pogranični promet namijenjeni su graničnom prometu građana određenog područja države Bosne i Hercegovine i određenog područja susjedne zemlje prema međunarodnom sporazumu.

Roba na ulazu je roba koja je ušla u carinsko područje države Bosne i Hercegovine, a roba na izlazu je roba koja napušta carinsko područje Bosne i Hercegovine.

Teretno vozilo je motorno vozilo kojim se prevozi roba i koje je evidentirano na ulazu u carinsko područje države Bosne i Hercegovine ili na izlazu iz carinskog područja države Bosne i Hercegovine od strane carinske uprave.

Tranzit označava prijevoz robe od carinarnice na teritoriji jedne strane ugovornice do druge carinarnice u istoj teritoriji, u skladu sa uslovima predviđenim nacionalnim zakonima i propisima te strane ugovornice.

SKRAĆENICE

t	tona
'000 t	hiljade tona

Publikuje Agencija za statistiku Bosne i Hercegovine, 71000 Sarajevo, Zelenih beretki 26

Telefon: +387 (33) 911 911 | Telefaks: +387 (33) 220 622

Elektronska pošta: bhas@bhas.gov.ba | Internetska stranica: www.bhas.gov.ba

Odgovorne osobe:

Alen Bajramović, Šef odsjeka za uslužne statistike

Vesna Čužić, direktorica

Saopćenje priredila: Emina Mehanović



Razmislite o očuvanju okoliša prije štampanja dokumenta.