



# САОПШТЕЊЕ



Обавезни сте да приликом дозвољених радњи, у свом производу или апликацији наведете извор података.

ГОДИНА VIII

САРАЈЕВО, 30.06.2022.

БРОЈ 1

## САОБРАЋАЈ

### Гранични промет робе и теретних моторних возила<sup>1</sup> I квартал 2022. године

Укупан гранични промет на улазу у Босну и Херцеговину у првом кварталу 2022. године износио је нешто више од 51 хиљаде теретних моторних возила. Број теретних моторних возила на улазу током првог квартала 2022. године већи је за 9,2% у односу на исти период претходне године. Домаћих возила више је за 7,1%, док је страних возила више за 12,8%.

У структури друмског граничног промета теретних моторних возила на улазу са 61,4% учествују домаћа теретна моторна возила, те 38,6% страна теретна моторна возила.

Највећи број возила у БиХ је ушао преко граничних прелаза са Хрватском 59,7%, а затим преко граничних прелаза са Србијом 24,9% и Црном Гором 15,4%.

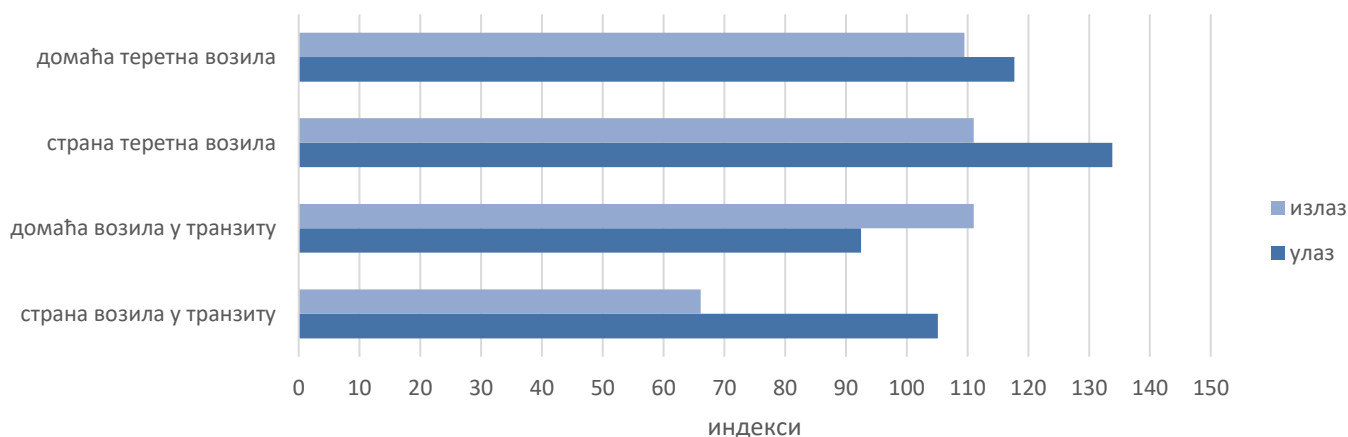
У првом кварталу 2022. године ушло је 507840 тона робе, што је за 8,5% више у поређењу са првим кварталом претходне године.

Излаз теретних моторних возила из Босне и Херцеговине већи је за 15,4% у односу на исти период 2021. године. Број возила са домаћом регистрацијом на излазу већи је 14,9%, док је у истом периоду излаз возила са страном регистрацијом већи за 16,8%.

У првом кварталу 2022. године изашло је 1093627 тона робе, што је за 7,9% више него у првом кварталу претходне године.

На излазу је највећи број теретних возила регистрован преко граничних прелаза са Хрватском 67,7%, затим Србијом 28,8% те Црном Гором 3,5%.

#### Графикон 1: Друмски гранични промет теретних моторних возила, I квартал 2022/ I квартал 2021.



<sup>1</sup> Извор података: Управа за индиректно опорезивање БиХ

**T.1. Друмски гранични промет теретних моторних возила и робе**

Регистрација возила	Улаз			Израз		
	I квартал 2021	I квартал 2022	Индекс $\frac{I\ 2022}{I\ 2021}$	I квартал 2021	I квартал 2022	Индекс $\frac{I\ 2022}{I\ 2021}$
<b>Теретна возила УКУПНО</b>	<b>46841</b>	<b>51167</b>	<b>109,2</b>	<b>74096</b>	<b>85510</b>	<b>115,4</b>
домаћа	29335	31415	107,1	54434	62536	114,9
страна	17506	19752	112,8	19662	22974	116,8
Теретна возила Увоз/извоз	6360	7801	122,7	41954	46074	109,8
домаћа	4394	5170	117,7	32272	35325	109,5
страна	1966	2631	133,8	9682	10749	111,0
Теретна возила Транзит	6203	6281	101,3	289	293	101,4
домаћа	1908	1765	92,5	227	252	111,0
страна	4295	4516	105,1	62	41	66,1
Празна теретна возила	34187	37085	108,5	31779	39143	123,2
домаћа	22949	24480	106,7	21919	26959	123,0
страна	11238	12605	112,2	9860	12184	123,6
Роба, хиљ.т	468	508	108,5	1014	1094	107,9
домаћа	342	365	106,7	786	847	107,8
страна	125	143	114,4	229	247	107,9
У теретним возилима Увоз/извоз, хиљ.т	114	133	116,7	1012	1091	107,8
домаћа	86	94	109,3	784	845	107,8
страна	29	39	134,5	228	246	107,9
У теретним возилима Транзит, хиљ.т	354	375	105,9	2	3	150,0
домаћа	257	271	105,4	1	2	200,0
страна	97	104	107,2	1	1	100,0

**T.2. Друмски гранични промет теретних моторних возила према смјеровима кретања, I квартал 2022.**

Регистрација возила	Улаз			Израз		
	Теретна возила са теретом	Празна теретна возила	Роба у теретним возилима, тона	Теретна возила са теретом	Празна теретна возила	Роба у теретним возилима, тона
<b>УКУПНО</b>	<b>14082</b>	<b>37085</b>	<b>507840</b>	<b>46367</b>	<b>39143</b>	<b>1093627</b>
Преко босанскохерцеговачко- хрватске границе	9185	21359	347531	35683	22261	852457
Преко босанскохерцеговачко- србијанске границе	3469	9273	111914	8867	15737	201699
Преко босанскохерцеговачко- црногорске границе	1428	6453	48395	1817	1145	39471

**Т.3. Друмски гранични промет робе према смјеровима кретања и граничним прелазима**

	Роба у теретним моторним возилима у тонама			
	Улаз		Изаз	
	І квартал 2021	І квартал 2022	І квартал 2021	І квартал 2022
<b>Укупно</b>	<b>467926</b>	<b>507840</b>	<b>1014414</b>	<b>1093627</b>
<b>Преко босанскохерцеговачко-хрватске границе</b>	331907	347531	822186	852457
Бијача	11880	13180	22615	34577
Брчко	415	583	5	7
Босански Брод	66560	75303	99901	88601
Горица	68399	61637	15097	16566
Градина	16444	18623	48575	48996
Градишка	42852	52076	68493	104202
Хукића Брдо	20657	18399	1089	2245
Изачић	12877	11569	41042	41298
Каменско	64334	70572	72057	79561
Орашје	14562	15120	209628	179469
Шамац	11115	10423	231800	241071
Стрмица	1812	1	11884	13662
Дољани	-	-	-	-
Доњи Свилај	-	43	-	2200
Ивањица	-	2	-	2
<b>Преко босанскохерцеговачко-србијанске границе</b>	93922	111914	168066	201699
Каракај	14174	13073	83113	112923
Павловића Мост	8646	20226	16837	17803
Рача	31822	31487	45246	46658
Увац	1026	735	5372	5567
Вардиште	38254	46393	17498	18748
<b>Преко босанскохерцеговачко-црногорске границе</b>	42096	48395	24162	39471
Делуша	26126	33850	19548	34743
Хум	3	14	16	16
Клобук	14898	13049	4300	4140
Метаљка	1069	1482	298	572

**Т.4. Друмски гранични промет теретних моторних возила према смјеровима кретања и граничним прелазима на улаз у БиХ**

	I квартал 2021.		I квартал 2022.	
	Теретна возила са теретом	Празна теретна возила	Теретна возила са теретом	Празна теретна возила
<b>Укупно</b>	<b>12563</b>	<b>34187</b>	<b>14082</b>	<b>37085</b>
<b>Преко босанскохерцеговачко-хрватске границе</b>	8430	21463	9185	21359
Бијача	196	1640	276	1178
Брчко	201	0	274	0
Босански Брод	1684	0	1906	0
Горица	1055	144	783	107
Градина	442	1630	545	1102
Градишка	1722	8	2061	61
Хукића Брдо	333	737	378	766
Изачић	277	761	265	846
Каменско	1729	2354	1899	2387
Орашје	450	7697	467	6604
Шамац	298	6114	296	6103
Стрмица	41	228	5	407
Дољани	-	-	-	-
Доњи Свилај	-	-	19	1646
Ивањица	2	133	11	151
Осоје	-	17	-	1
<b>Преко босанскохерцеговачко-србијанске границе</b>	2952	7368	3469	9273
Каракај	538	3718	511	3897
Павловића Мост	332	2502	711	3712
Рача	1203	607	1351	818
Увац	94	6	105	8
Вардиште	785	0	790	0
Братунац	-	475	-	0
Братунац – Нови Мост	-	-	1	758
Скелани	-	60	-	80
<b>Преко босанскохерцеговачко-црногорске границе</b>	1181	5356	1428	6453
Делуша	932	4060	1127	4858
Хум	9	115	48	101
Клобук	202	1096	210	1408
Метаљка	38	85	43	86

**T.5. Друмски гранични промет теретних моторних возила према смјеровима кретања и граничним прелазима на излазу из БиХ**

	I квартал 2021.		I квартал 2022.	
	Теретна возила са теретом	Празна теретна возила	Теретна возила са теретом	Празна теретна возила
<b>Укупно</b>	<b>42243</b>	<b>31779</b>	<b>46367</b>	<b>39143</b>
<b>Преко босанскохерцеговачко-хрватске границе</b>	33797	16331	35683	22261
Бијача	963	7145	1467	8727
Брчко	10	0	10	0
Босански Брод	4280	0	3845	0
Горица	659	390	758	156
Градина	2016	894	2033	1130
Градишка	3116	267	4694	290
Хукића Брдо	156	480	253	450
Изачић	2029	2380	2076	1893
Каменско	2684	0	3265	0
Орашје	8216	3395	7035	3506
Шамац	9166	1328	9545	871
Стрмица	500	16	583	72
Ивањица	2	18	11	10
Осоје	-	18	-	0
Доњи Свилај	-	-	108	5156
<b>Преко босанскохерцеговачко-србијанске границе</b>	7332	14412	8867	15737
Каракај	3572	5717	4759	5706
Павловића Мост	713	3147	879	3698
Рача	2053	5132	2136	5855
Увац	238	21	256	11
Вардиште	756	0	836	0
Братунац	-	352	-	0
Братунац – Нови Мост	-	-	1	385
Скелани	-	43	-	82
<b>Преко босанскохерцеговачко-црногорске границе</b>	1114	1036	1817	1145
Делуша	883	682	1516	850
Хум	21	45	49	19
Клобук	193	295	224	268
Метаљка	17	14	28	8

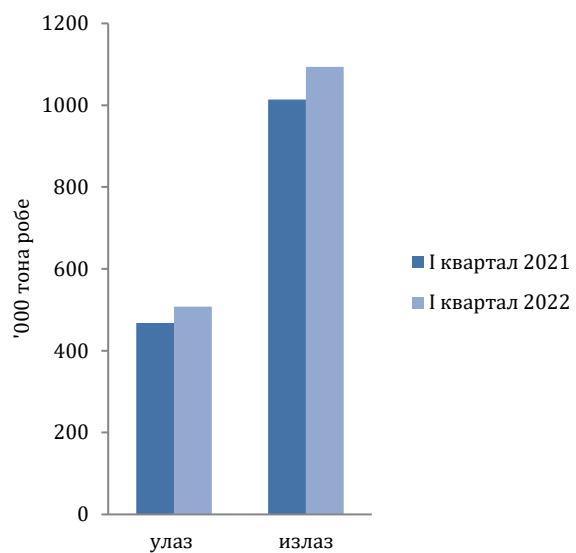
**Т.6. Друмски гранични промет робе у теретним моторним возилима на улазу у БиХ, према земљама регистрације**

Земља регистрације	I квартал 2021.		I квартал 2022.	
	Број возила са теретом	Тона робе	Број возила са теретом	Тона робе
<b>Укупно</b>	<b>12563</b>	<b>467926</b>	<b>14082</b>	<b>507840</b>
Босна и Херцеговина	6302	342454	6935	364900
Стране земље	6261	125472	7147	142940
Албанија	21	392	19	164
Андора	5	1	16	49
Аустрија	183	1394	243	1750
Бахреин	1	26	2	7
Белгија	7	14	19	86
Бјелорусија	15	261	15	283
Бугарска	117	1651	105	1534
Црна Гора	571	15192	866	25388
Чешка	53	414	46	695
Данска	8	12	23	42
Финска	4	6	4	25
Француска	33	140	76	234
Грчка	4	9	0	0
Холандија	124	457	143	575
Хрватска	1321	33538	1135	26306
Иран			31	665
Италија	67	558	58	310
Литва	3	14	6	88
Луксембург	4	13	4	5
Мађарска	87	472	87	636
Сјеверна Македонија	192	3726	511	12129
Молдавија	12	212	10	184
Норвешка	1	7	15	37
Њемачка	440	3211	476	3493
Пољска	143	1224	149	1496
Румунија	41	466	36	403
Русија	27	520	24	460
САД	2	2	8	22
Словачка	34	565	32	373
Словенија	637	14820	742	16047
Србија	1211	29283	1306	27371
Шпанија	2	3	1	20
Шведска	37	132	61	179
Швајцарска	241	915	304	1073
Турска	337	10565	318	16339
Украјина	43	888	50	1125
Велика Британија	1	2	2	2
Остале земље	232	4367	204	3345

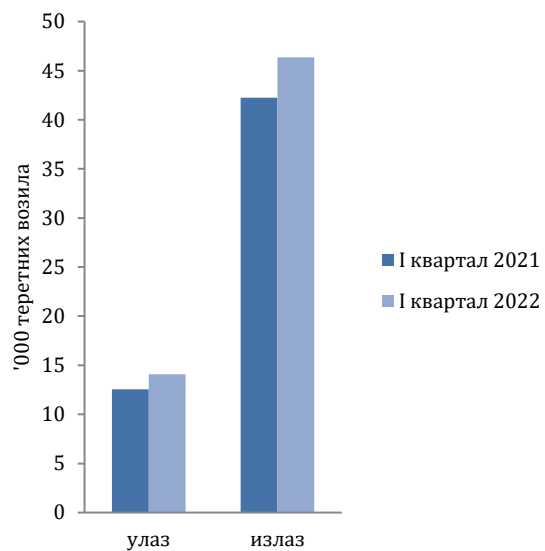
**T.7. Друмски гранични промет робе у теретним моторним возилима на излазу из БиХ, према земљама регистрације**

Земља регистрације	I квартал 2021.		I квартал 2022.	
	Број возила са теретом	Тона робе	Број возила са теретом	Тона робе
<b>Укупно</b>	<b>42243</b>	<b>1014414</b>	<b>46367</b>	<b>1093627</b>
Босна и Херцеговина	32499	785579	35577	846524
Стране земље	9744	228835	10790	247103
Албанија	33	789	35	795
Андора	9	111	12	6
Аустрија	9	3	11	3
Бахреин	3	41	8	108
Белгија	0	0	0	0
Бјелорусија	1	22	2	41
Бугарска	67	1325	85	1764
Црна Гора	708	17011	1038	24662
Чешка	0	0	2	11
Данска	1	0	0	0
Француска	1	3	1	2
Грчка	9	63	0	0
Холандија	2	2	0	0
Хрватска	4851	116538	4549	108168
Иран	-	-	6	138
Италија	4	1	7	51
Литва	19	468	18	443
Луксембург	0	0	0	0
Мађарска	5	52	10	75
Сјеверна Македонија	58	1347	84	2074
Молдавија	0	0	35	737
Норвешка	0	0	0	0
Њемачка	46	104	64	93
Пољска	22	259	80	1760
Румунија	4	24	2	50
Русија	6	128	6	126
САД	0	0	0	0
Словачка	10	198	6	115
Словенија	577	13000	617	12823
Србија	3100	72932	3883	87995
Шпанија	-	-	0	0
Шведска	1	2	0	0
Швајцарска	4	38	6	7
Турска	14	196	6	82
Украјина	8	145	7	144
Велика Британија	-	-	0	0
Остале земље	172	4034	210	4830

**Графикон 2: Друмски гранични промет робе у теретним моторним возилима, улаз и излаз**



**Графикон 3: Друмски гранични промет теретних моторних возила са теретом, улаз и излаз**





## МЕТОДОЛОШКА ОБЈАШЊЕЊА

### Извори и методе прикупљања

Сврха истраживања је прикупити податке о раду претоварних предузећа те прикупити податке о увозу, извозу, транзиту, броју возила на улазу, броју возила на излазу, међународном друмском промету на улазу, међународном друмском промету на излазу. У обухват истраживања о граничном промету теретних моторних возила укључени су сви друмски гранични прелази на којима постоји царинска испостава. Податке за друмски гранични промет теретних моторних возила и робе Агенција за статистику БиХ преузела је од Управе за индиректно опорезивање БиХ. Подаци обухватају сва друмска теретна моторна возила и робу која је прешла границу и ушла у државу Босну и Херцеговину односно изашла из Босне и Херцеговине. Теретна друмска моторна возила разврставају се према земљи у којој су регистрована и прате се према смејровима кретања и граничним прелизима.

### ДЕФИНИЦИЈЕ

Гранични прелаз је мјесто намјењено прелазу државне границе. Гранични прелази су међународни, међудржавни или погранични. Могу бити друмски, зрачни, поморски прелази и прелази на унутрашњим воденим путевима.

Гранични прелази за међународни промет намјењени су граничном промету грађана државе Босне и Херцеговине и грађанима других земаља.

Гранични прелази за погранични промет намјењени су граничном промету грађана одређеног подручја државе Босне и Херцеговине и одређеног подручја сусједне земље према међународном споразуму.

Роба на улазу је роба која је ушла у царинско подручје државе Босне и Херцеговине, а роба на излазу је роба која напушта царинско подручје Босне и Херцеговине.

Теретно возило је моторно возило којим се превози роба и које је евидентирано на улазу у царинско подручје државе Босне и Херцеговине или на излазу из царинског подручја државе Босне и Херцеговине од стране царинске управе.

Транзит означава превоз робе од царинарнице на територији једне стране уговорнице до друге царинарнице у истој територији, у складу са условима предвиђеним националним законима и прописима те стране уговорнице.

### Скраћенице

t            тона  
'000 t       хиљаде тона

Публикује Агенција за статистику Босне и Херцеговине, 71000 Сарајево, Зелених беретки 26

Телефон: +387 (33) 911 911 | Телефакс: +387 (33) 220 622

Електронска пошта: [bhas@bhas.gov.ba](mailto:bhas@bhas.gov.ba) | Интернетска страница: [www.bhas.gov.ba](http://www.bhas.gov.ba)

Одговорна лица:

Ален Бајрамовић, Шеф одсјека за услужне статистике  
Весна Ђужић, директор

Саопштење приредила: Емина Механовић



Размислите о очувању животне средине прије штампања документа.