



SAOBRAĆAJ

Granični promet robe i teretnih motornih vozila¹, III kvartal 2022. godine

Ukupan granični promet na ulazu u Bosnu i Hercegovinu u trećem kvartalu 2022. godine iznosio je nešto više od 61,4 hiljade teretnih motornih vozila. Broj teretnih motornih vozila na ulazu tokom trećeg kvartala 2022. godine veći je za 3,4% u odnosu na isti period prethodne godine. Domaćih vozila manje je za 0,1%, dok je stranih vozila više za 9,4%.

U strukturi cestovnog graničnog prometa teretnih motornih vozila na ulazu sa 60,7% učestvuju domaća teretna motorna vozila, a strana teretna motorna vozila sa 39,3%.

Najveći broj vozila u BiH je ušao preko graničnih prijelaza sa Hrvatskom 57,0%, zatim preko graničnih prijelaza sa Srbijom 30,2% i Crnom Gorom 12,8%.

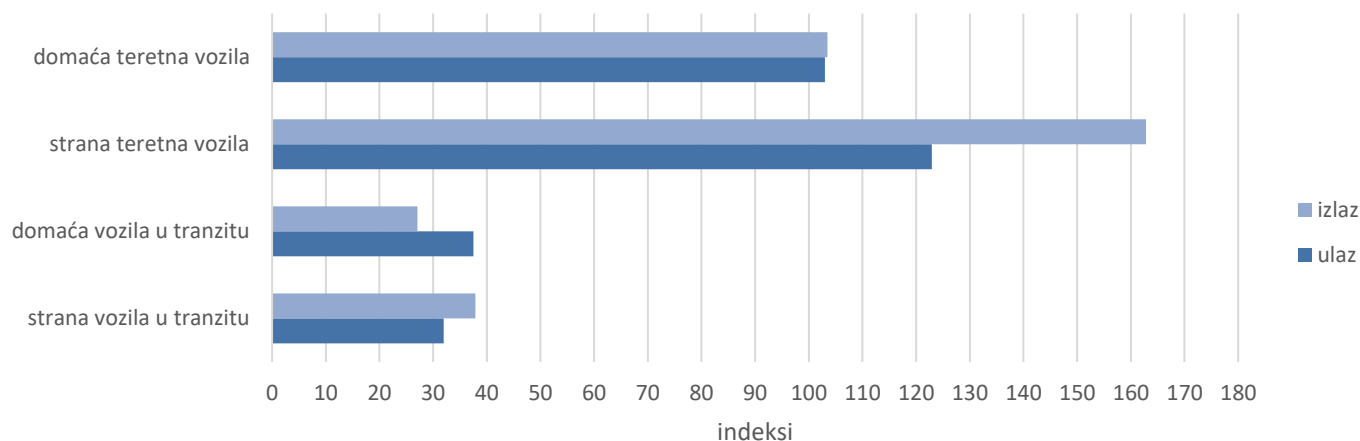
U trećem kvartalu 2022. godine u BiH je ušlo 332738 tona robe, što je za 43,0% manje u poređenju sa istim kvartalom prethodne godine.

Izlaz teretnih motornih vozila iz Bosne i Hercegovine u trećem kvartalu 2022. godine veći je za 9,2% u odnosu na isti period 2021. godine. Broj vozila sa domaćom registracijom na izlazu veći je 1,4%, dok je u istom periodu izlaz vozila sa stranom registracijom veći za 31,5%.

U trećem kvartalu 2022. godine izašlo je 1,49 miliona tona robe, što je za 20,4% više nego u trećem kvartalu prethodne godine.

Na izlazu je najveći broj teretnih vozila registrovan preko graničnih prijelaza sa Hrvatskom 63,3%, zatim Srbijom 33,5% te Crnom Gorom 3,2%.

Grafikon 1: Cestovni granični promet teretnih motornih vozila, III kvartal 2022/ III kvartal 2021.



¹ Izvor podataka: Uprava za indirektno oporezivanje BiH

T.1. Cestovni granični promet teretnih motornih vozila i robe

Registracija vozila	Ulaz			Izlaz		
	III kvartal 2021	III kvartal 2022	Indeks $\frac{\text{III 2022}}{\text{III 2021}}$	III kvartal 2021	III kvartal 2022	Indeks $\frac{\text{III 2022}}{\text{III 2021}}$
Teretna vozila UKUPNO	59444	61468	103,4	93854	102497	109,2
domaća	37339	37292	99,9	69535	70515	101,4
strana	22105	24176	109,4	24319	31982	131,5
Teretna vozila Uvoz/izvoz	10401	11350	109,1	52951	61696	116,5
domaća	7219	7439	103,0	41326	42768	103,5
strana	3182	3911	122,9	11625	18928	162,8
Teretna vozila Tranzit	6986	2337	33,5	354	103	29,1
domaća	1818	682	37,5	288	78	27,1
strana	5168	1655	32,0	66	25	37,9
Prazna teretna vozila	42057	47781	113,6	40549	40698	100,4
domaća	28302	29171	103,1	27921	27669	99,1
strana	13755	18610	135,3	12628	13029	103,2
Roba, hilj.t	584	333	57,0	1246	1500	120,4
domaća	433	248	57,3	991	1040	104,9
strana	151	85	56,3	255	460	180,4
U teretnim vozilima Uvoz/izvoz, hilj.t	176	189	107,4	1243	1499	120,6
domaća	139	141	101,4	989	1039	105,1
strana	37	48	129,7	254	460	181,1
U teretnim vozilima Tranzit, hilj.t	408	144	35,3	3	1	33,3
domaća	294	107	36,4	2	1	50,0
strana	114	37	32,5	1	0	0,0

T.2. Cestovni granični promet teretnih motornih vozila prema smjerovima kretanja, III kvartal 2022.

Registracija vozila	Ulaz			Izlaz		
	Teretna vozila sa teretom	Prazna teretna vozila	Roba u teretnim vozilima,tona	Teretna vozila sa teretom	Prazna teretna vozila	Roba u teretnim vozilima,tona
UKUPNO	13687	47781	332738	61799	40698	1499512
Preko bosanskohercegovačko- hrvatske granice	9253	25803	241577	41594	23295	1001267
Preko bosanskohercegovačko- srbijske granice	2776	15766	46809	18689	15635	467769
Preko bosanskohercegovačko- crnogorske granice	1658	6212	44352	1516	1768	30476

T.3. Cestovni granični promet robe prema smjerovima kretanja i graničnim prijelazima

	Roba u teretnim motornim vozilima u tonama			
	Ulaz		Izlaz	
	III kvartal 2021	III kvartal 2022	III kvartal 2021	III kvartal 2022
Ukupno	584069	332738	1246044	1499512
Preko bosanskohercegovačko-hrvatske granice	400839	241577	977336	1001267
Bijača	10446	11401	21031	27533
Brčko	581	184	6	4
Bosanski Brod	92353	49873	100821	118371
Gorica	65644	40672	13620	16116
Gradina	17444	5310	42204	32095
Gradiška	49913	23675	99475	101131
Hukića Brdo	28584	8595	2764	1857
Izačić	19587	10395	60403	18536
Kamensko	87798	79881	100760	122606
Orašje	18294	6873	232952	241461
Šamac	10169	4128	296234	281640
Strmica	21	14	7062	3652
Doljani	0	-	0	
Donji Svilaj		574		36263
Ivanjica	5	2	4	2
Preko bosanskohercegovačko-srbijanske granice	131747	46809	235663	467769
Karakaj	16255	5442	123852	173316
Pavlovića Most	20638	10513	23573	184670
Rača	43133	15332	59500	71533
Uvac	624	280	9753	13682
Vardište	51097	15238	18985	24564
Bratunac-Novii Most		4		4
Preko bosanskohercegovačko- crnogorske granice	51483	44352	33045	30476
Deluša	31738	35645	19836	27007
Hum	16	78	22	48
Klobuk	18338	7442	11867	2720
Metaljka	1391	1187	1320	701

T.4. Cestovni granični promet teretnih motornih vozila prema smjerovima kretanja i graničnim prijelazima na ulazu u BiH

	III kvartal 2021		III kvartal 2022	
	Teretna vozila sa teretom	Prazna teretna vozila	Teretna vozila sa teretom	Prazna teretna vozila
Ukupno	17387	42057	13687	47781
Preko bosanskohercegovačko-hrvatske granice	11954	24588	9253	25803
Bijača	396	1450	302	1281
Brčko	293	0	102	0
Bosanski Brod	2695	0	1656	0
Gorica	987	143	1125	38
Gradina	558	1232	246	1234
Gradiška	1994	3	1525	144
Hukića Brdo	549	792	276	519
Izačić	486	1021	337	755
Kamensko	2960	3475	3018	2953
Orašje	636	8691	324	8105
Šamac	375	7164	179	6146
Strmica	11	497	20	235
Doljani				
Donji Svilaj			127	4291
Ivanjica	14	111	16	102
Osoje	0	9		0
Preko bosanskohercegovačko-srbijanske granice	3928	10146	2776	15766
Karakaj	677	4179	325	5975
Pavlovića Most	712	3639	695	8548
Rača	1463	902	1222	588
Uvac	118	15	67	25
Vardište	958	0	454	0
Bratunac	0	1004		0
Bratunac- Novi Most			13	616
Skelani	0	407		14
Preko bosanskohercegovačko- crnogorske granice	1505	7323	1658	6212
Deluša	1043	5156	1356	4040
Hum	81	136	88	179
Klobuk	331	1796	178	1832
Metaljka	50	235	36	161

T.5. Cestovni granični promet teretnih motornih vozila prema smjerovima kretanja i graničnim prijelazima na izlazu iz BiH

	III kvartal 2021		III kvartal 2022	
	Teretna vozila sa teretom	Prazna teretna vozila	Teretna vozila sa teretom	Prazna teretna vozila
Ukupno	53305	40549	61799	40698
Preko bosanskohercegovačko-hrvatske granice	40959	20717	41594	23295
Bijača	1022	9424	1289	10524
Brčko	10	0	16	0
Bosanski Brod	4430	0	5106	0
Gorica	692	228	806	38
Gradina	1831	1057	1373	859
Gradiška	4565	642	4686	752
Hukića Brdo	314	388	262	411
Izačić	2953	3011	954	3321
Kamensko	4104	0	4983	0
Orašje	9083	4035	9411	3076
Šamac	11645	1838	11014	668
Strmica	299	73	189	87
Ivanjica	11	19	16	20
Osoje	0	2		0
Donji Svilaj			1489	3539
Preko bosanskohercegovačko-srbijanske granice	10693	18729	18689	15635
Karakaj	5346	7248	7147	6303
Pavlovića Most	1195	4653	6641	4136
Rača	2839	5810	3123	4809
Uvac	457	11	572	10
Vardište	856	0	1194	0
Bratunac	0	622		0
Bratunac- Novi Most			12	369
Skelani	0	385		8
Preko bosanskohercegovačko- crnogorske granice	1653	1103	1516	1768
Deluša	939	716	1197	1150
Hum	88	30	85	134
Klobuk	552	343	188	469
Metaljka	74	14	46	15

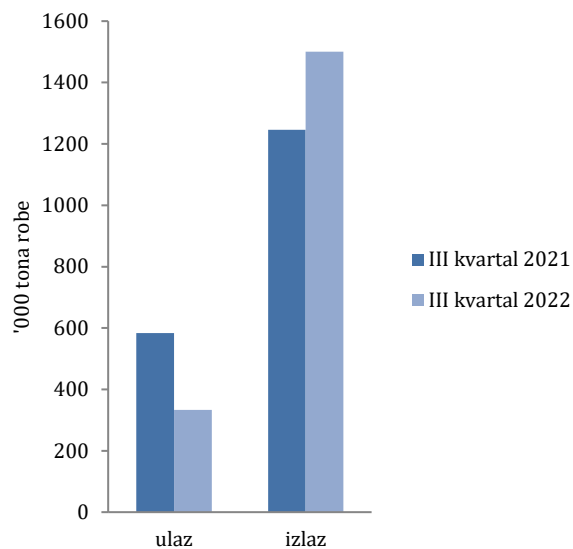
T.6. Cestovni granični promet robe u teretnim motornim vozilima na ulazu u BiH, prema zemljama registracije

Zemlja registracije	III kvartal 2021		III kvartal 2022	
	Broj vozila sa teretom	Tona robe	Broj vozila sa teretom	Tona robe
Ukupno	17387	584069	13687	332738
Bosna i Hercegovina	9037	433405	8121	248361
Strane zemlje	8350	150664	5566	84377
Albanija	19	347	6	95
Andora	25	11	29	36
Austrija	243	1857	93	653
Bahrein	0	0	4	29
Belgija	30	171	13	83
Bjelorusija	0	0		
Bugarska	129	2039	44	529
Crna Gora	715	22474	1029	27616
Češka	48	376	21	152
Danska	17	64	8	24
Finska	0	0	1	1
Francuska	77	219	40	66
Grčka	4	31	4	7
Holandija	188	805	58	325
Hrvatska	1522	30965	1149	17519
Iran			17	349
Italija	67	321	39	152
Litvanija	0	0	4	22
Luksemburg	9	14	0	0
Mađarska	95	602	82	454
Sjeverna Makedonija	316	7038	266	6165
Moldavija	5	78	4	102
Norveška	14	21	15	51
Njemačka	629	5256	224	1773
Poljska	133	1153	88	1080
Rumunija	58	590	12	56
Rusija	36	797	0	0
SAD	24	67	13	27
Slovačka	29	571	4	5
Slovenija	884	18528	407	8960
Srbija	1782	32512	1477	10796
Španija	2	3	0	0
Švedska	94	228	32	79
Švicarska	361	1000	115	322
Turska	377	14766	142	4421
Ukrajina	65	1698	26	1032
Velika Britanija	2	4	3	1
Ostale zemlje	351	6058	97	1395

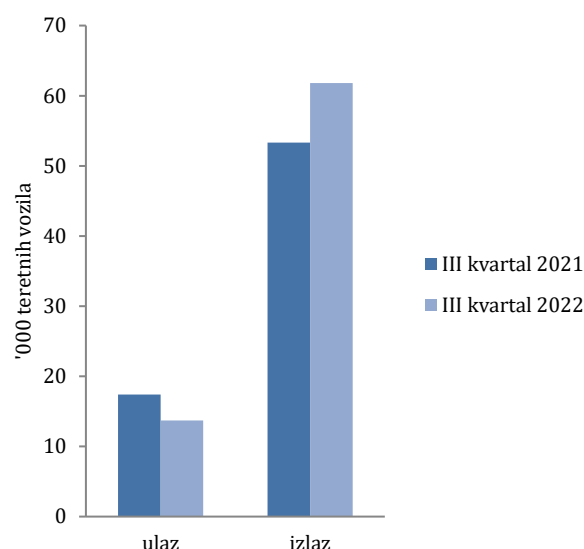
T.7. Cestovni granični promet robe u teretnim motornim vozilima na izlazu iz BiH, prema zemljama registracije

Zemlja registracije	III kvartal 2021		III kvartal 2022	
	Broj vozila sa teretom	Tona robe	Broj vozila sa teretom	Tona robe
Ukupno	53305	1246044	61799	1499512
Bosna i Hercegovina	41614	990718	42846	1040351
Strane zemlje	11691	255326	18953	459161
Albanija	29	677	42	976
Andora	30	97	30	49
Austrija	13	6	16	43
Bahrein	0	0	12	137
Belgija	0	0	2	0
Bjelorusija	0	0		
Bugarska	75	1453	82	1832
Crna Gora	1002	23328	814	18792
Češka	5	3	6	50
Danska	1	0	0	0
Francuska	0	0	1	1
Grčka	2	27	5	12
Holandija	2	2	3	55
Hrvatska	4282	96133	4549	102626
Iran			8	156
Italija	8	35	12	38
Litvanija	0	0	16	394
Luksemburg	0	0	0	0
Mađarska	14	101	44	111
Sjeverna Makedonija	137	3194	98	2365
Moldavija	0	0	14	295
Norveška	0	0	0	0
Njemačka	70	101	72	94
Poljska	108	2565	115	2842
Rumunija	3	49	4	44
Rusija	9	185	3	62
SAD	2	3	1	3
Slovačka	18	381	3	22
Slovenija	636	13130	561	11857
Srbija	4969	108438	12282	313372
Španija	2	52	0	0
Švedska	2	0	2	5
Švicarska	7	5	2	1
Turska	13	121	15	64
Ukrajina	10	188	7	154
Velika Britanija	1	3	3	1
Ostale zemlje	241	5049	129	2708

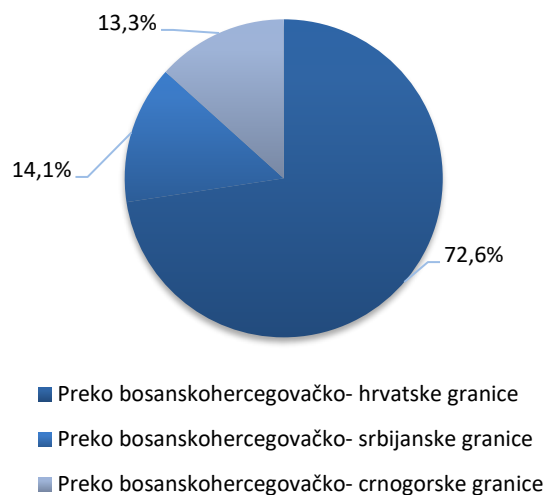
Grafikon 2: Cestovni granični promet robe, III kvartal 2021. i 2022.



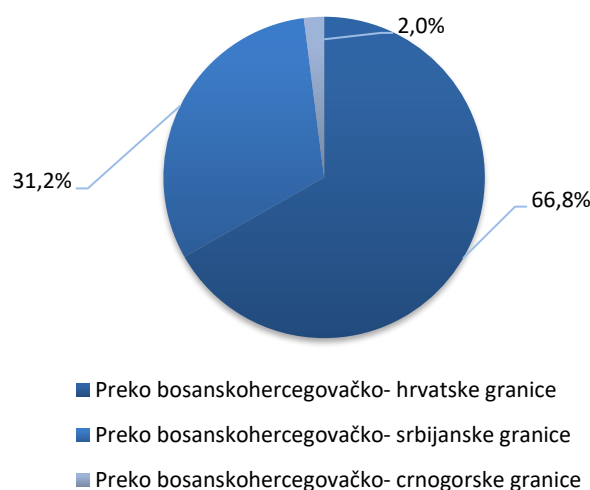
Grafikon 3: Cestovni granični promet teretnih motornih vozila sa teretom, III kvartal 2021. i 2022.



Grafikon 4. Granični promet robe na ulazu u BiH



Grafikon 5. Granični promet robe na izlazu iz BiH



METODOLOŠKA OBJAŠNENJA

Izvori i metode prikupljanja podataka

Svrha istraživanja je prikupiti podatke o radu pretovarnih preduzeća te prikupiti podatke o uvozu, izvozu, tranzitu, broju vozila na ulazu, broju vozila na izlazu, međunarodnom cestovnom prometu na ulazu, međunarodnom cestovnom prometu na izlazu. U obuhvat istraživanja o graničnom prometu teretnih motornih vozila uključeni su svi cestovni granični prelazi na kojima postoji carinska ispostava. Podatke za cestovni granični promet teretnih motornih vozila i robe Agencija za statistiku BiH preuzela je od Uprave za indirektno oporezivanje BiH. Podaci obuhvataju sva cestovna teretna motorna vozila i robu koja je prešla granicu i ušla u državu Bosnu i Hercegovinu odnosno izašla iz Bosne i Hercegovine. Teretna cestovna motorna vozila razvrstavaju se prema zemlji u kojoj su registrovana i prate se prema smjerovima kretanja i graničnim prijelazima.

DEFINICIJE

Granični prijelaz je mjesto namijenjeno prelazu državne granice. Granični prelazi su međunarodni, međudržavni ili pogranični. Mogu biti cestovni, vazdušni, pomorski prijelazi i prijelazi na unutrašnjim vodenim putevima.

Granični prijelazi za međunarodni promet namijenjeni su graničnom prometu građana države Bosne i Hercegovine i građanima drugih zemalja.

Granični prijelazi za pogranični promet namijenjeni su graničnom prometu građana određenog područja države Bosne i Hercegovine i određenog područja susjedne zemlje prema međunarodnom sporazumu.

Roba na ulazu je roba koja je ušla u carinsko područje države Bosne i Hercegovine, a roba na izlazu je roba koja napušta carinsko područje Bosne i Hercegovine.

Teretno vozilo je motorno vozilo kojim se prevozi roba i koje je evidentirano na ulazu u carinsko područje države Bosne i Hercegovine ili na izlazu iz carinskog područja države Bosne i Hercegovine od strane carinske uprave.

Tranzit označava prijevoz robe od carinarnice na teritoriji jedne strane ugovornice do druge carinarnice u istoj teritoriji, u skladu sa uslovima predviđenim nacionalnim zakonima i propisima te strane ugovornice.

SKRAĆENICE

t	tona
'000 t	hiljade tona

Publikuje Agencija za statistiku Bosne i Hercegovine, 71000 Sarajevo, Zelenih beretki 26

Telefon: +387 (33) 911 911 | Telefaks: +387 (33) 220 622

Elektronska pošta: bhas@bhas.gov.ba | Internetska stranica: www.bhas.gov.ba

Odgovorne osobe:

Alen Bajramović, šef odsjeka za uslužne statistike

Vesna Čužić, direktorica

Saopćenje priredila: Emina Mehanović



Razmislite o očuvanju okoliša prije štampanja dokumenta.