



PRIOPĆENJE



Obvezni ste da prilikom dozvoljenih radnji, u svom proizvodu ili aplikaciji navedete izvor podataka.

GODINA XV

SARAJEVO, 03.02.2022.

BROJ 12

POSLOVNE STATISTIKE

Turizam, studeni 2021.

U Bosni i Hercegovini u mjesecu prosincu 2021. turisti su ostvarili 84 545 posjeta, što je više za 25,1% u odnosu na studeni 2021. i za 113,6% više u odnosu na prosinac 2020. godine. Turisti su ostvarili 169 567 noćenja, što je više za 15,4% u odnosu na listopad 2021. i za 109,5% više u odnosu na studeni 2020 godine. U ukupno ostvarenom broju noćenja učešće domaćih turista je 43,4% dok je 56,6% učešće stranih turista.

Broj noćenja domaćih turista viši je za 6,6% u odnosu na listopad 2021. i viši za 45,0% u odnosu na studeni 2020. godine. Broj noćenja stranih turista viši je za 23,3% u odnosu na listopad 2021. i za 217,9% viši u odnosu na studeni 2020. godine.

U strukturi noćenja stranih turista u studenom 2021. najviše noćenja ostvarili su turisti iz Hrvatske (19,4%), Srbije (18,7%), Ujedinjeni Arapski Emirati (11,8%), Slovenije (7,3%), Njemačka (4,8%) i Austrija (4,3%) što je ukupno 66,3%. Turisti iz ostalih zemalja ostvarili su 33,7 % noćenja.

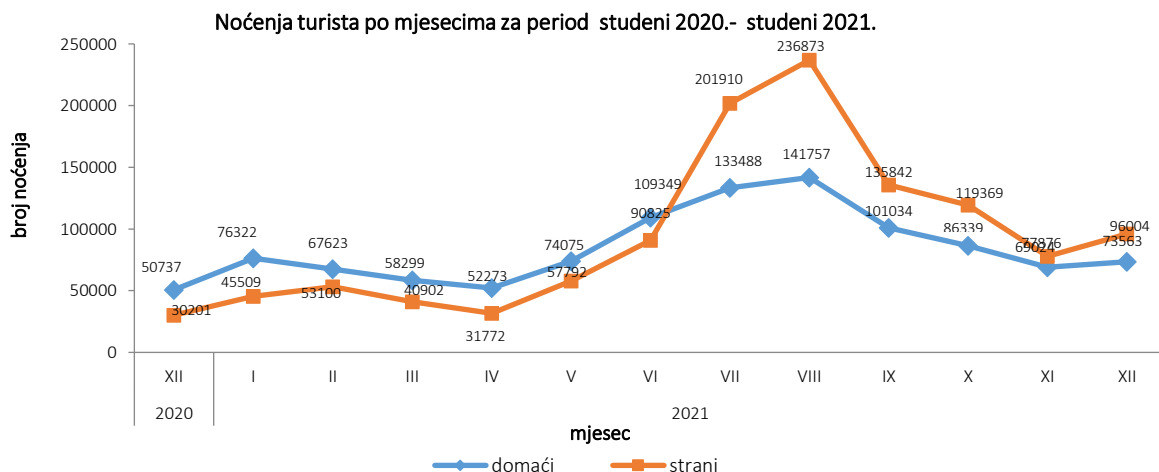
Što se tiče duljine boravka stranih turista u našoj zemlji, na prvom mjestu je: Island sa prosječnim zadržavanjem 14,0 noći, Iran sa 7,7 noći, Južnoafrička sa 4,9 noći, Novi Zeland sa 4,3 noći, te Malta i Kuvajt sa po 4,2 noći.

Turistima je u studenom 2021. u Bosni i Hercegovini bilo na raspolaganju 17 247 soba, apartmana i mjesta za kampiranje što je za 15,4% više u odnosu na studeni 2020. i 37 406 raspoloživa kreveta što je više za 16,8% u odnosu na isti mjesec 2020. godine.

U studenom 2021. u okviru djelatnosti - Hoteli i sličan smještaj turistima je bilo na raspolaganju ukupno 15 861 soba i apartmana što je za 14,8% više u odnosu na studeni 2020. i 33 041 krevet što je za 15,9% više u odnosu na isti mjesec prethodne godine.

Neto stopa iskorištenosti soba u studenom 2021. iznosila je 19,8%, a stalnih kreveta 15,7%, dok je u studenom 2020. stopa iskorištenosti soba iznosila 11,5%, a stalnih kreveta 9,2%.

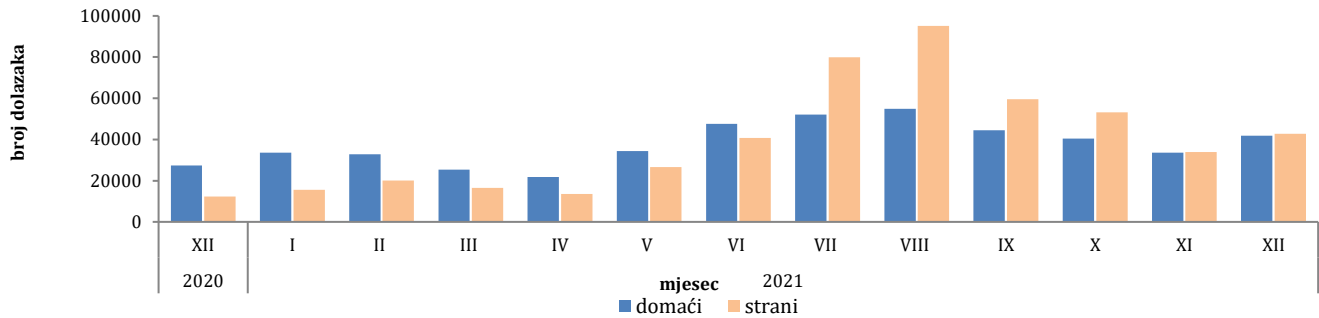
Prema vrsti smještajnog objekta najveći broj noćenja ostvaren je u okviru djelatnosti Hoteli i sličan smještaj sa učešćem od 94,8%.



Tablica 1: Dolasci i noćenja turista

	Dolasci					Noćenja					XII 2021	
	XII 2020	XI 2021	XII 2021	Indeksi XII 2021 XI 2021	Indeksi XII 2021 XII 2020	XII 2020	XI 2021	XII 2021	Indeksi XII 2021 XI 2021	Indeksi XII 2021 XII 2020	Struktura noćenja u %	Prosječan broj noćenja po dolasku
UKUPNO	39.585	67.570	84.545	125,1	213,6	80.938	146.900	169.567	115,4	209,5	100,0	2,0
Domaći turisti	27.311	33.665	41.784	124,1	153,0	50.737	69.024	73.563	106,6	145,0	43,4	1,8
Strani turisti	12.274	33.905	42.761	126,1	348,4	30.201	77.876	96.004	123,3	317,9	56,6	2,2

Dolasci turista za period studeni 2020. - studeni 2021.



Tablica 2: Dolasci i noćenja stranih turista prema zemlji prebivališta

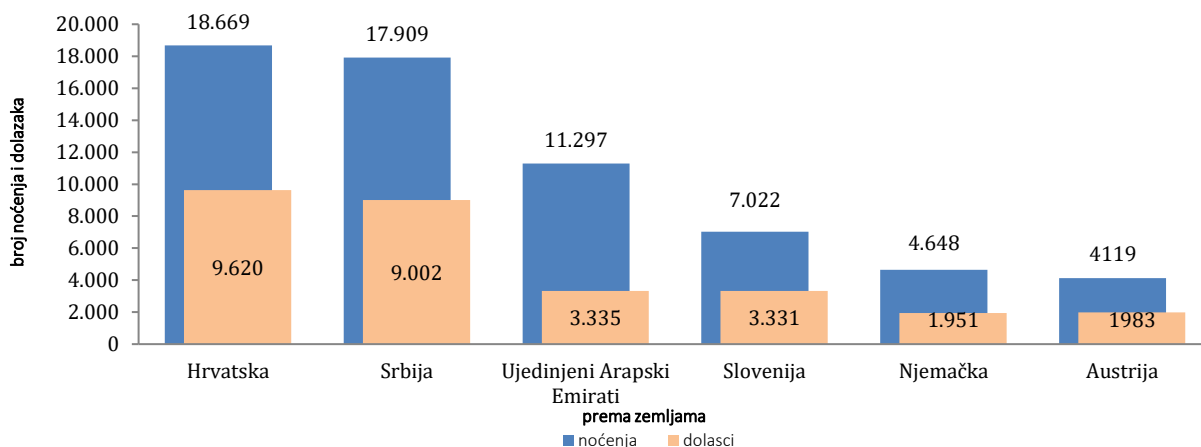
	Dolasci					Noćenja					XII 2021	
	XII 2020	XI 2021	XII 2021	Indeksi XII 2021 XI 2021	Indeksi XII 2021 XII 2020	XII 2020	XI 2021	XII 2021	Indeksi XII 2021 XI 2021	Indeksi XII 2021 XII 2020	Struktura noćenja u %	Prosječan broj noćenja po dolasku
Ukupno strani turisti	12.274	33.905	42.761	126,1	348,4	30.201	77.876	96.004	123,3	317,9	100,0	2,2
Albanija	21	331	444	134,1	900,9	60	782	820	104,9	900,9	0,9	1,8
Austrija	322	1.030	1.983	192,5	615,8	704	2.005	4.119	205,4	585,1	4,3	2,1
Belgija	51	291	171	58,8	335,3	198	705	407	57,7	205,6	0,4	2,4
Bugarska	66	123	196	159,3	297,0	239	373	501	134,3	209,6	0,5	2,6
Crna Gora	645	1.220	1.825	149,6	282,9	1.067	2.822	3.407	120,7	319,3	3,5	1,9
Češka	59	223	122	54,7	206,8	111	456	258	56,6	232,4	0,3	2,1
Danska	34	177	158	89,3	464,7	107	411	332	80,8	310,3	0,3	2,1
Estonija	8	18	4	22,2	50,0	19	32	4	12,5	21,1	0,0	1,0
Finska	7	134	23	17,2	328,6	24	416	48	11,5	200,0	0,0	2,1
Francuska	126	475	356	74,9	282,5	346	1.116	771	69,1	222,8	0,8	2,2
Grčka	12	150	129	86,0	900,9	55	458	310	67,7	563,6	0,3	2,4
Nizozemska	86	507	471	92,9	547,7	206	1.239	1.016	82,0	493,2	1,1	2,2
Hrvatska	1.648	5.572	9.620	172,6	583,7	3.583	14.026	18.669	133,1	521,0	19,4	1,9
Irska	11	89	49	55,1	445,5	37	283	111	39,2	300,0	0,1	2,3
Island	1	11	2	18,2	200,0	7	20	28	140,0	400,0	0,0	14,0
Italija	124	752	512	68,1	412,9	365	1.959	1.474	75,2	403,8	1,5	2,9
Cipar	2	35	11	31,4	550,0	2	131	36	27,5	900,9	0,0	3,3
Latvija	3	3	4	133,3	133,3	11	5	5	100,0	45,5	0,0	1,3
Litva	9	26	17	65,4	188,9	34	108	22	20,4	64,7	0,0	1,3
Luksemburg	33	38	97	255,3	293,9	103	111	389	350,5	377,7	0,4	4,0
Mađarska	68	194	273	140,7	401,5	207	699	950	135,9	458,9	1,0	3,5
Malta	-	5	6	120,0	-	-	5	25	500,0	-	0,0	4,2

(nastavak na slijedećoj strani)
(nastavak)

	Dolasci					Noćenja					XII 2021	
	XII 2020	XI 2021	XII 2021	Indeksi XII 2021 XI 2021	Indeksi XII 2021 XII 2020	XII 2020	XI 2021	XII 2021	Indeksi XII 2021 XI 2021	Indeksi XII 2021 XII 2020	Struktura noćenja u %	prosječan broj noćenja po dolasku
Norveška	14	85	90	105,9	642,9	38	200	159	79,5	418,4	0,2	1,8
Njemačka	394	1.325	1.951	147,2	495,2	917	3.375	4.648	137,7	506,9	4,8	2,4
Poljska	59	173	271	156,6	459,3	289	418	743	177,8	257,1	0,8	2,7
Portugal	12	78	26	33,3	216,7	47	201	54	26,9	114,9	0,1	2,1
Rumunjska	52	135	119	88,1	228,8	164	399	294	73,7	179,3	0,3	2,5
Rusija	101	299	230	76,9	227,7	332	694	468	67,4	141,0	0,5	2,0
Sjeverna Makedonija ¹⁾	121	373	385	103,2	318,2	250	786	1.000	127,2	400,0	1,0	2,6
Slovačka	19	120	69	57,5	363,2	29	344	153	44,5	527,6	0,2	2,2
Slovenija	374	1.667	3.331	199,8	890,6	967	2.917	7.022	240,7	726,2	7,3	2,1
Srbija	2.555	6.486	9.002	138,8	352,3	6.092	12.241	17.909	146,3	294,0	18,7	2,0
Španjolska	47	374	118	31,6	251,1	167	939	238	25,3	142,5	0,2	2,0
Švicarska (uključujući Lihtenštajn)	379	342	648	189,5	171,0	785	784	1.410	179,8	179,6	1,5	2,2
Švedska	51	420	436	103,8	854,9	150	1.045	1.023	97,9	682,0	1,1	2,3
Turska	543	2.430	1.653	68,0	304,4	1.372	4.998	3.497	70,0	254,9	3,6	2,1
Ujedinjeno Kraljevstvo	99	386	249	64,5	251,5	280	890	559	62,8	199,6	0,6	2,2
Ukrajina	53	417	93	22,3	175,5	140	572	336	58,7	240,0	0,3	3,6
Ostale evropske zemlje	43	117	146	124,8	339,5	107	338	298	88,2	278,5	0,3	2,0
Egipat	20	66	84	127,3	420,0	23	214	211	98,6	900,9	0,2	2,5
Južnoafrička Republika	1	5	11	220,0	900,9	1	13	54	415,4	900,9	0,1	4,9
Ostale afričke zemlje	101	99	101	102,0	100,0	228	255	162	63,5	71,1	0,2	1,6
Kanada	19	124	117	94,4	615,8	54	288	384	133,3	711,1	0,4	3,3
SAD	253	1.050	784	74,7	309,9	497	2.097	1.873	89,3	376,9	2,0	2,4
Ostale zemlje Sjeverne Amerike	1	15	29	193,3	900,9	9	28	62	221,4	688,9	0,1	2,1
Brazil	12	41	43	104,9	358,3	25	85	88	103,5	352,0	0,1	2,0
Ostale zemlje Južne i Srednje Amerike	11	74	45	60,8	409,1	40	167	85	50,9	212,5	0,1	1,9
Bahrein	60	155	156	100,6	260,0	212	427	471	110,3	222,2	0,5	3,0
Indija	19	93	101	108,6	531,6	34	217	249	114,7	732,4	0,3	2,5
Iran	7	7	10	142,9	142,9	83	19	77	405,3	92,8	0,1	7,7
Izrael	78	121	71	58,7	91,0	152	313	161	51,4	105,9	0,2	2,3
Japan	17	16	17	106,3	100,0	53	53	36	67,9	67,9	0,0	2,1
Južna Koreja	5	41	16	39,0	320,0	6	87	31	35,6	516,7	0,0	1,9
Katar	72	86	193	224,4	268,1	128	269	686	255,0	535,9	0,7	3,6
Kina	91	252	349	138,5	383,5	172	687	1.230	179,0	715,1	1,3	3,5
Kuvajt	142	292	164	56,2	115,5	569	1.174	681	58,0	119,7	0,7	4,2
Malezija	1	47	195	415	901	1	99	258	260,6	901	0,3	1,3
Oman	96	459	250	54,5	260,4	287	938	717	76,4	249,8	0,7	2,9
Saudijska Arabija	21	1.806	1.011	56,0	900,9	43	4.554	2.674	58,7	900,9	2,8	2,6
Ujedinjeni Arapski Emirati	2.852	2.038	3.335	163,6	116,9	7.596	5.567	11.297	202,9	148,7	11,8	3,4
Ostale azijske zemlje	108	360	319	88,6	295,4	319	966	830	85,9	260,2	0,9	2,6
Australija	11	21	57	271,4	518,2	29	46	124	269,6	427,6	0,1	2,2
Novi Zeland	24	2	7	350,0	29,2	29	5	30	600,0	103	0,0	4,3
Ostale zemlje Oceanije	-	4	6	150,0	-	-	5	20	400,0	-	0,0	3,3

1) Indeks veći od 900

Noćenja i dolasci stranih turista prema zemlji prebivališta, prosinac 2021.



Tablica 3: Dolasci i noćenja turista prema klasifikaciji djelatnosti 2)

	Dolasci					Noćenja					XII 2021
	XII 2020	XI 2021	XII 2021	Indeksi XII 2021 XI 2021	Indeksi XII 2021 XII 2020	XII 2020	XI 2021	XII 2021	Indeksi XII 2021 XI 2021	Indeksi XII 2021 XII 2020	Struktura noćenja %
Ukupno	39.585	67.570	84.545	125,1	213,6	80.938	146.900	169.567	115,4	209,5	100,0
Hoteli i sličan smještaj	38.615	65.447	81.967	125,2	212,3	78.160	137.802	160.686	116,6	205,6	94,8
Odmarališta i slični objekti za kraći odmor	866	1.618	1.949	120,5	225,1	2.271	3.961	4.630	116,9	203,9	2,7
Kampovi i prostori za kampiranje	55	43	186	432,6	338,2	104	85	380	447,1	365,4	0,2
Ostali smještaj	49	462	443	95,9	900,9 ¹⁾	403	5.052	3.871	76,6	900,9 ¹⁾	2,3
Domaći turisti	27.311	33.665	41.784	124,1	153,0	50.737	69.024	73.563	106,6	145,0	43,4
Hoteli i sličan smještaj	26.471	32.163	40.111	124,7	151,5	48.537	61.928	67.551	109,1	139,2	39,8
Odmarališta i slični objekti za kraći odmor	757	1.076	1.252	116,4	165,4	1.755	2.262	2.432	107,5	138,6	1,4
Kampovi i prostori za kampiranje	34	8	53	662,5	155,9	42	14	57	407,1	135,7	0,0
Ostali smještaj	49	418	368	88,0	751,0	403	4.820	3.523	73,1	874,2	2,1
Strani turisti	12.274	33.905	42.761	126,1	348,4	30.201	77.876	96.004	123,3	317,9	56,6
Hoteli i sličan smještaj	12.144	33.284	41.856	125,8	344,7	29.623	75.874	93.135	122,7	314,4	54,9
Odmarališta i slični objekti za kraći odmor	109	542	697	128,6	639,4	516	1.699	2.198	129,4	426,0	1,3
Kampovi i prostori za kampiranje	21	35	133	380,0	633,3	62	71	323	454,9	521,0	0,2
Ostali smještaj	-	44	75	170,5	-	-	232	348	150,0	-	0,2

2) Klasifikacija djelatnosti Bosne i Hercegovine BiH 2010

Tablica 4: Dolasci i noćenja turista prema načinu dolaska

	Individualno						Organizirano					
	Dolasci			Noćenja			Dolasci			Noćenja		
	XII 2020	XII 2021	Indeksi XII 2021 XII 2020	XII 2020	XII 2021	Indeksi XII 2021 XII 2020	XII 2020	XII 2021	Indeksi XII 2021 XII 2020	XII 2020	XII 2021	Indeksi XII 2021 XII 2020
UKUPNO	36.290	72.489	199,7	72.754	141.446	194,4	3.295	12.056	365,9	8184	28.121	343,6
Domaći turisti	25.008	36.561	146,2	45.682	62.293	136,4	2.303	5.223	226,8	5.055	11.270	222,9
Strani turisti	11.282	35.928	318,5	27.072	79.153	292,4	992	6.833	688,8	3.129	16.851	538,5

METODOLOŠKA OBJAŠNENJA

Cilj statističkog istraživanja

Cilj statističkog istraživanja jest praćenje turističke aktivnosti u komercijalnim smještajnim objektima i osiguravanje međunarodno usporedivih podataka statistike turizma u BiH sukladno važećom EU regulativom za statistiku turizma.

Jedinice posmatranja

Jedinice promatranja su svi poslovni subjekti/pravna osobe koje su prema glavnoj djelatnosti registrirane da obavljaju djelatnost pružanja smještaja (oblast 55 - KD BiH 2010), fizičke osobe te kućanstva koja iznajmljuju smještajne objekte turistima. Za potrebe istraživanja korištena je Klasifikacija djelatnosti Bosne i Hercegovine- KD BiH 2010 koja je u potpunosti usklađena sa Europskom klasifikacijom ekonomskih djelatnosti NACE Rev.2.

Obuhvat

Jedinice izvješća su svi poslovni subjekti (poduzeća, obrtnici, zadruga, ustanove, udruge itd.) i njihove jedinice u sastavu koji su prema KD BiH 2010 registrirani u granama: 55.1 (hoteli i sličan smještaj), 55.2 (odmarališta i slični objekti za kraći odmor), 55.3 (kampovi i prostori za kampiranje), 55.9 (ostali smještaj); zdravstvene ustanove u kojima osobe same snose naknadu za medicinsku rehabilitaciju odnosno svoj boravak; poslovni subjekti koji se bave posredovanjem u smještaju gostiju u: seljačkim kućanstvima, kućama, kampovima, apartmanima i sobama, koje neposredno iznajmljuju građani/kućanstva.

Cjelokupno područje Bosne i Hercegovine je obuhvaćeno istraživanjem

Izvor i metoda prikupljanja

Podaci o turističkom prometu (broj dolazaka i noćenja turista) te smještajnim kapacitetima prikupljaju se redovitim mjesečnim izvješćem (obrazac TU-11). Izvješća se sastavljaju na temelju evidencija u knjigama gostiju, pružanja smještajnih usluga turistima ili samo posreduju u pružanju tih usluga.

Revizija podataka

Redovita priopćenja turizma objavljuju se u mjesečnoj dinamici i sadrže preliminarne/prve rezultate sve dok se ne objave konačni podaci. Prva redovita revizija podataka podrazumijeva da se pri publikovanju podataka za naredni mjesec revidiraju objavljeni podaci iz prethodnog mjeseca (t-1) sukladno informacijama dostavljenim od strane izvještajne jedinice. Druga redovita revizija prethodno publikovanih podataka je godišnja revizija, koja obuhvaća sve nastale promjene podataka dostavljene nakon prve revizije, kako bi se osigurala točnost objavljenih podataka. U priopćenju je jasno naznačeno o kojim se podacima radi, tako da korisnici statističkih podataka mogu pravilno da ih tumače. Ukoliko se uvode novi statistički standardi i koncepti, vrše izmjene u metodologiji istraživanja neophodno je izvršiti reviziju podataka kako bi se osigurala dosljednost i usporedivost podataka ranijih historijskih serija i novih serija podataka. O izmjenama podataka i razlozima korisnici će biti obavješteni na prikladan i transparentan način, u redovnim mjesečnim saopštenjima i drugim publikacijama za javnost kao i na web stranici Agencije za statistiku BiH (www.bhas.gov.ba).

Definicije

Turizam je aktivnost osoba koje putuju i borave u mjestima izvan svoje uobičajene sredine, ne dulje od jedne godine, u bilo koje svrhe uključujući poslovne, razonodu ili bilo koju osobnu svrhu, osim u svrhu zapošljavanja kod poslovnog subjekta sa sjedištem u mjestu posjeta.

Turist je svaka osoba koja u mjestu izvan svog prebivališta, provede najmanje jednu noć u ugostiteljskom ili drugom objektu za smještaj turista, radi odmora ili rekreacije, zdravlja, studija, sporta, religije, obitelji, poslova, javnih misija ili skupova.

Prebivalište je mjesto u kojem se osoba nastanila s namjerom da u njemu stalno živi.

Domaći turista je svaka osoba sa prebivalištem u Bosni i Hercegovini koja u nekom mjestu u Bosni i Hercegovini izvan mjesta svog prebivališta provede najmanje jednu noć u ugostiteljskom ili drugom objektu za smještaj turista.

Strani turista je svaka osoba koja u Bosni i Hercegovini nema stalno prebivalište, a provede najmanje jednu noć u ugostiteljskom ili u drugom objektu za smještaj gostiju.

Dolasci turista jesu broj osoba (turista) koje su došle i prijavile svoj boravak u objektu koji pruža uslugu smještaja.
Noćenja turista jesu svaka registrirana noć osobe (turista) u objektu koji pruža uslugu smještaja.

Smještajni kapaciteti prikazuju se kao broj soba, apartmana, mjesta za kampiranje i broj stalnih postelja.

Stalnim krevetima smatraju se postelje koje su redovito spremljene za iznajmljivanje gostima

Stopa popunjenosti kreveta u referentnom mjesecu dobiva se dijeljenjem ukupnog broja noćenja sa brojem raspoloživih kreveta i brojem dana u kojem su kreveti bili dostupni za korištenje.

Stopa popunjenosti soba (neto) u referentnom mjesecu dobija se dijeljenjem ukupnog broja korištenih soba sa ukupnim brojem raspoloživih soba . Podatak je izražen kao postotak.

Način dolaska odnosi se na organizaciju boravka turista u objektu za smještaj. Ovisno o organizaciji putovanje može biti: individualno ili organizirano (preko posrednika - putničke agencije ili druge organizacije koja se bavi posredovanjem u turizmu).

Znakovi

- nema pojave

0,0 podatak je manji od 0,05 upotrijebljene jedinice mjere

Publikuje Agencija za statistiku Bosne i Hercegovine, 71000 Sarajevo, Zelenih beretki 26

Telefon: +387 (33) 911 911 | Telefaks: +387 (33) 220 622

Elektronička pošta: bhas@bhas.gov.ba | Internetska stranica: www.bhas.gov.ba

Odgovorne osobe:

Velimir Jukić, Pomoćnik ravnateljice za poslovne statistike

Vesna Čužić, ravnateljica

Priopćenje priredili: Azra Bander Demirović



Razmislite o očuvanju okoliša prije tiskanja dokumenta.