



ПОСЛОВНЕ СТАТИСТИКЕ

Туризам, децембар 2021.

У Босни и Херцеговини у мјесецу децембру 2021. туристи су остварили 84 545 посјета, што је више за 25,1% у односу на новембар 2021. и за 113,6% више у односу на децембар 2020. године. Туристи су остварили 169 567 ноћења, што је више за 15,4% у односу на новембар 2021. и за 109,5% више у односу на децембар 2020 године. У укупно оствареном броју ноћења учешће домаћих туриста је 43,4% док је 56,6% учешће страних туриста.

Број ноћења домаћих туриста виши је за 6,6% у односу на новембар 2021. и виши за 45,0% у односу на децембар 2020. године. Број ноћења страних туриста виши је за 23,3% у односу на новембар 2021. и за 217,9% виши у односу на децембар 2020. године.

У структури ноћења страних туриста у децембру 2021. највише ноћења остварили су туристи из Хрватске (19,4%), Србије (18,7%), Уједињени Арапски Емирати (11,8%), Словеније (7,3%), Њемачка (4,8%) и Аустрија (4,3%) што је укупно 66,3%. Туристи из осталих земаља остварили су 33,7 % ноћења.

Што се тиче дужине боравка страних туриста у нашој земљи, на првом мјесту је: Исланд са просјечним задржавањем 14,0 ноћи, Иран са 7,7 ноћи, Јужноафричка са 4,9 ноћи, Нови Зеланд са 4,3 ноћи, те Малта и Кувајт са по 4,2 ноћи.

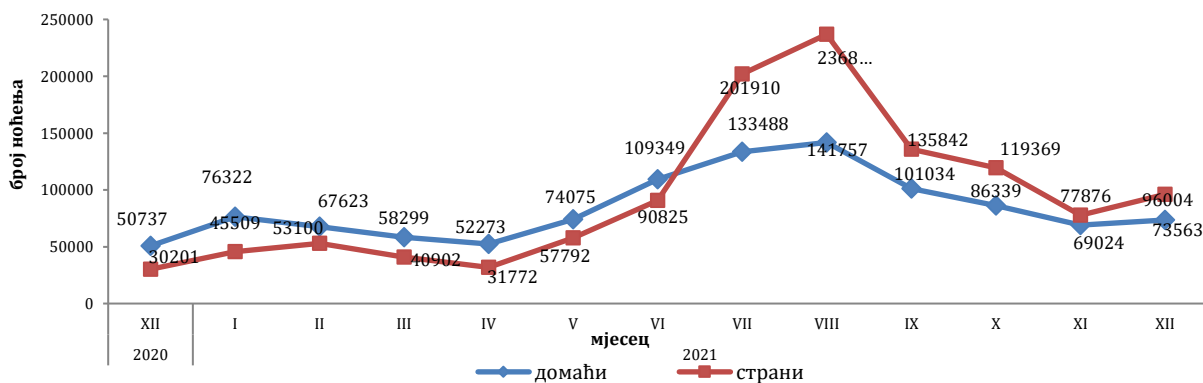
Туристима је у децембру 2021. у Босни и Херцеговини било на располагању 17 247 соба, апартмана и мјеста за кампирање што је за 15,4% више у односу на децембар 2020. и 37 406 расположива кревета што је више за 16,8% у односу на исти мјесец 2020. године.

У децембру 2021. у оквиру дјелатности - Хотели и сличан смјештај туристима је било на располагању укупно 15 861 соба и апартмана што је за 14,8% више у односу на децембар 2020. и 33 041 кревет што је за 15,9% више у односу на исти мјесец претходне године.

Нето стопа искориштености соба у децембру 2021. износила је 19,8%, а сталних кревета 15,7%, док је у децембру 2020. стопа искориштености соба износила 11,5%, а сталних кревета 9,2%.

Према врсти смјештајног објекта највећи број ноћења остварен је у оквиру дјелатности Хотели и сличан смјештај са учешћем од 94,8%.

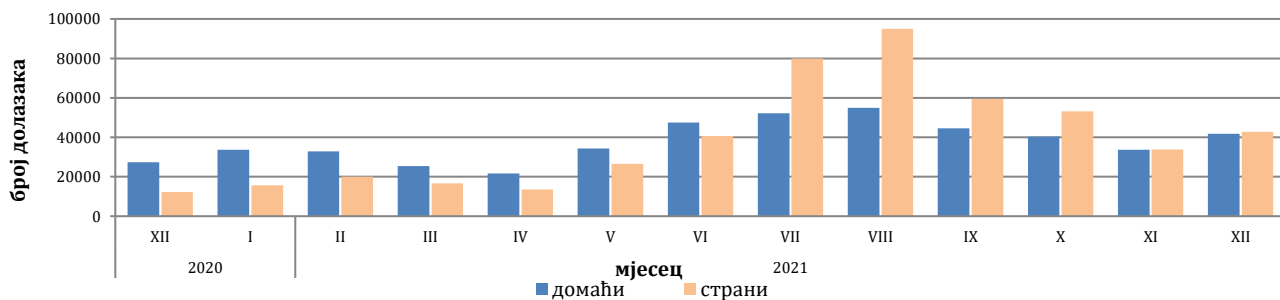
Ноћења туриста по мјесецима за период децембар 2020.- децембар 2021.



Табела 1: Доласци и ноћења туриста

	Доласци					Ноћења					XII 2021	
	XII 2021	XI 2021	XII 2021	Индекси XII 2021 XI 2021	Индекси XII 2021 XII 2020	XII 2021	XI 2021	XII 2021	Индекси XII 2021 XI 2021	Индекси XII 2021 XII 2020	Структура ноћења %	Просјечан број ноћења по доласку
Укупно	39.585	67.570	84.545	125,1	213,6	80.938	146.900	169.567	115,4	209,5	100,0	2,0
Домаћи туристи	27.311	33.665	41.784	124,1	153,0	50.737	69.024	73.563	106,6	145,0	43,4	1,8
Страни туристи	12.274	33.905	42.761	126,1	348,4	30.201	77.876	96.004	123,3	317,9	56,6	2,2

Доласци туриста за период децембар. 2020. - децембар. 2021.



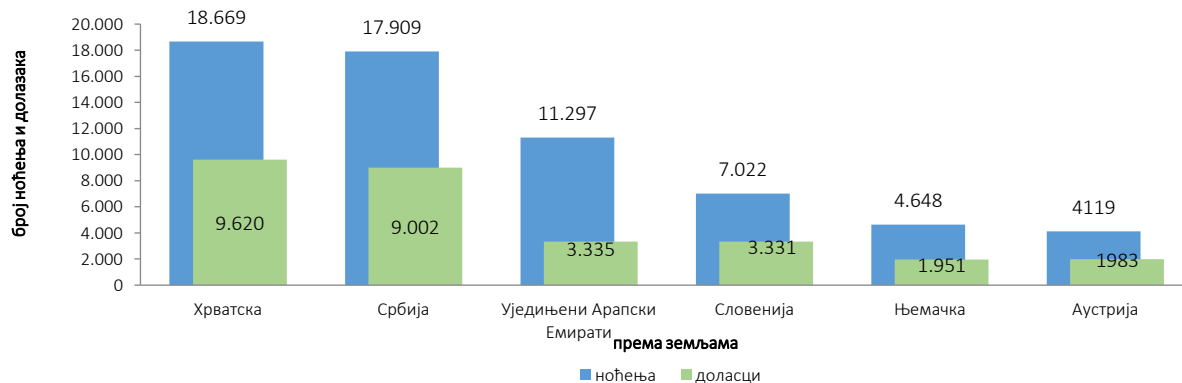
Табела 2: Доласци и ноћења страних туриста према земљи пребивалишта

	Доласци					Ноћења					XII 2021	
	XII 2021	XI 2021	XII 2021	Индекси XII 2021 XI 2021	Индекси XII 2021 XII 2020	XII 2021	XI 2021	XII 2021	Индекси XII 2021 XI 2021	Индекси XII 2021 XII 2020	Структура ноћења %	Просјечан број ноћења по доласку
страни туристи	12.274	33.905	42.761	126,1	348,4	30.201	77.876	96.004	123,3	317,9	100,0	2,2
Албанија	21	331	444	134,1	900,9	60	782	820	104,9	900,9	0,9	1,8
Аустрија	322	1.030	1.983	192,5	615,8	704	2.005	4.119	205,4	585,1	4,3	2,1
Белгија	51	291	171	58,8	335,3	198	705	407	57,7	205,6	0,4	2,4
Бугарска	66	123	196	159,3	297,0	239	373	501	134,3	209,6	0,5	2,6
Црна Гора	645	1.220	1.825	149,6	282,9	1.067	2.822	3.407	120,7	319,3	3,5	1,9
Чешка	59	223	122	54,7	206,8	111	456	258	56,6	232,4	0,3	2,1
Данска	34	177	158	89,3	464,7	107	411	332	80,8	310,3	0,3	2,1
Естонија	8	18	4	22,2	50,0	19	32	4	12,5	21,1	0,0	1,0
Финска	7	134	23	17,2	328,6	24	416	48	11,5	200,0	0,0	2,1
Француска	126	475	356	74,9	282,5	346	1.116	771	69,1	222,8	0,8	2,2
Грчка	12	150	129	86,0	900,9	55	458	310	67,7	563,6	0,3	2,4
Холандија	86	507	471	92,9	547,7	206	1.239	1.016	82,0	493,2	1,1	2,2
Хрватска	1.648	5.572	9.620	172,6	583,7	3.583	14.026	18.669	133,1	521,0	19,4	1,9
Ирска	11	89	49	55,1	445,5	37	283	111	39,2	300,0	0,1	2,3
Исланд	1	11	2	18,2	200,0	7	20	28	140,0	400,0	0,0	14,0
Италија	124	752	512	68,1	412,9	365	1.959	1.474	75,2	403,8	1,5	2,9
Кипар	2	35	11	31,4	550,0	2	131	36	27,5	900,9	0,0	3,3
Латвија	3	3	4	133,3	133,3	11	5	5	100,0	45,5	0,0	1,3
Литванија	9	26	17	65,4	188,9	34	108	22	20,4	64,7	0,0	1,3
Луксембург	33	38	97	255,3	293,9	103	111	389	350,5	377,7	0,4	4,0
Мађарска	68	194	273	140,7	401,5	207	699	950	135,9	458,9	1,0	3,5
Малта	-	5	6	120,0	-	-	5	25	500,0	-	0,0	4,2

(наставак на следећој страни)

	Доласци					Ноћења					XII 2021	
	XII 2021	XI 2021	XII 2021	Индекси XII 2021 XI 2021	Индекси XII 2021 XII 2020	XII 2021	XI 2021	XII 2021	Индекси XII 2021 XI 2021	Индекси XII 2021 XII 2020	Структура ноћења %	Просјечан број ноћења по доласку
Норвешка	14	85	90	105,9	642,9	38	200	159	79,5	418,4	0,2	1,8
Њемачка	394	1.325	1.951	147,2	495,2	917	3.375	4.648	137,7	506,9	4,8	2,4
Пољска	59	173	271	156,6	459,3	289	418	743	177,8	257,1	0,8	2,7
Португал	12	78	26	33,3	216,7	47	201	54	26,9	114,9	0,1	2,1
Румунија	52	135	119	88,1	228,8	164	399	294	73,7	179,3	0,3	2,5
Русија	101	299	230	76,9	227,7	332	694	468	67,4	141,0	0,5	2,0
Сјеверна Македонија ¹⁾	121	373	385	103,2	318,2	250	786	1.000	127,2	400,0	1,0	2,6
Словачка	19	120	69	57,5	363,2	29	344	153	44,5	527,6	0,2	2,2
Словенија	374	1.667	3.331	199,8	890,6	967	2.917	7.022	240,7	726,2	7,3	2,1
Србија	2.555	6.486	9.002	138,8	352,3	6.092	12.241	17.909	146,3	294,0	18,7	2,0
Шпанија	47	374	118	31,6	251,1	167	939	238	25,3	142,5	0,2	2,0
Швајцарска (укључујући Лихтенштајн)	379	342	648	189,5	171,0	785	784	1.410	179,8	179,6	1,5	2,2
Шведска	51	420	436	103,8	854,9	150	1.045	1.023	97,9	682,0	1,1	2,3
Турска	543	2.430	1.653	68,0	304,4	1.372	4.998	3.497	70,0	254,9	3,6	2,1
Уједињено Краљевство	99	386	249	64,5	251,5	280	890	559	62,8	199,6	0,6	2,2
Украјина	53	417	93	22,3	175,5	140	572	336	58,7	240,0	0,3	3,6
Остале европске земље	43	117	146	124,8	339,5	107	338	298	88,2	278,5	0,3	2,0
Египат	20	66	84	127,3	420,0	23	214	211	98,6	900,9	0,2	2,5
Јужноафричка Република	1	5	11	220,0	900,9	1	13	54	415,4	900,9	0,1	4,9
Остале афричке земље	101	99	101	102,0	100,0	228	255	162	63,5	71,1	0,2	1,6
Канада	19	124	117	94,4	615,8	54	288	384	133,3	711,1	0,4	3,3
САД	253	1.050	784	74,7	309,9	497	2.097	1.873	89,3	376,9	2,0	2,4
Остале земље Сјеверне Америке	1	15	29	193,3	900,9	9	28	62	221,4	688,9	0,1	2,1
Бразил	12	41	43	104,9	358,3	25	85	88	103,5	352,0	0,1	2,0
Остале земље Јужне и Средње Америке	11	74	45	60,8	409,1	40	167	85	50,9	212,5	0,1	1,9
Бахреин	60	155	156	100,6	260,0	212	427	471	110,3	222,2	0,5	3,0
Индија	19	93	101	108,6	531,6	34	217	249	114,7	732,4	0,3	2,5
Иран	7	7	10	142,9	142,9	83	19	77	405,3	92,8	0,1	7,7
Израел	78	121	71	58,7	91,0	152	313	161	51,4	105,9	0,2	2,3
Јапан	17	16	17	106,3	100,0	53	53	36	67,9	67,9	0,0	2,1
Јужна Кореја	5	41	16	39,0	320,0	6	87	31	35,6	516,7	0,0	1,9
Катар	72	86	193	224,4	268,1	128	269	686	255,0	535,9	0,7	3,6
Кина	91	252	349	138,5	383,5	172	687	1.230	179,0	715,1	1,3	3,5
Кувајт	142	292	164	56,2	115,5	569	1.174	681	58,0	119,7	0,7	4,2
Малезија	1	47	195	415	901	1	99	258	260,6	901	0,3	1,3
Оман	96	459	250	54,5	260,4	287	938	717	76,4	249,8	0,7	2,9
Саудијска Арабија	21	1.806	1.011	56,0	900,9	43	4.554	2.674	58,7	900,9	2,8	2,6
Уједињени Арапски Емирати	2.852	2.038	3.335	163,6	116,9	7.596	5.567	11.297	202,9	148,7	11,8	3,4
Остале азијске земље	108	360	319	88,6	295,4	319	966	830	85,9	260,2	0,9	2,6
Аустралија	11	21	57	271,4	518,2	29	46	124	269,6	427,6	0,1	2,2
Нови Зеланд	24	2	7	350,0	29,2	29	5	30	600,0	103	0,0	4,3
Остале земље Океаније	-	4	6	150,0	-	-	5	20	400,0	-	0,0	3,3

Ноћења и доласци туриста према земљи пребивалишта, децембар. 2021.



Табела 3: Доласци и ноћења туриста према класификацији дјелатности ²⁾

	Доласци					Ноћења					ХИИ 2021
	ХИИ 2021	ХИИ 2021	ХИИ 2021	Индекси ХИИ 2021 ХИИ 2021	Индекси ХИИ 2021 ХИИ 2020	ХИИ 2021	ХИИ 2021	ХИИ 2021	Индекси ХИИ 2021 ХИИ 2021	Индекси ХИИ 2021 ХИИ 2020	Структура ноћења %
Укупно	39.585	67.570	84.545	125,1	213,6	80.938	146.900	169.567	115,4	209,5	100,0
Хотели и сличан смјештај	38.615	65.447	81.967	125,2	212,3	78.160	137.802	160.686	116,6	205,6	94,8
Одмаралишта и слични објекти за краћи одмор	866	1.618	1.949	120,5	225,1	2.271	3.961	4.630	116,9	203,9	2,7
Кампови и простори за камповање	55	43	186	432,6	338,2	104	85	380	447,1	365,4	0,2
Остали смјештај	49	462	443	95,9	900,9 ¹⁾	403	5.052	3.871	76,6	900,9 ¹⁾	2,3
Домаћи туристи	27.311	33.665	41.784	124,1	153,0	50.737	69.024	73.563	106,6	145,0	43,4
Хотели и сличан смјештај	26.471	32.163	40.111	124,7	151,5	48.537	61.928	67.551	109,1	139,2	39,8
Одмаралишта и слични објекти за краћи одмор	757	1.076	1.252	116,4	165,4	1.755	2.262	2.432	107,5	138,6	1,4
Кампови и простори за камповање	34	8	53	662,5	155,9	42	14	57	407,1	135,7	0,0
Остали смјештај	49	418	368	88,0	751,0	403	4.820	3.523	73,1	874,2	2,1
Страни туристи	12.274	33.905	42.761	126,1	348,4	30.201	77.876	96.004	123,3	317,9	56,6
Хотели и сличан смјештај	12.144	33.284	41.856	125,8	344,7	29.623	75.874	93.135	122,7	314,4	54,9
Одмаралишта и слични објекти за краћи одмор	109	542	697	128,6	639,4	516	1.699	2.198	129,4	426,0	1,3
Кампови и простори за камповање	21	35	133	380,0	633,3	62	71	323	454,9	521,0	0,2
Остали смјештај	44	44	75	170,5	-	232	232	348	150,0	-	0,2

²⁾Класификација дјелатности Босне и Херцеговине 2010

Табела 4: Доласци и ноћења туриста према начину доласка

	Индивидуално						Организовано					
	Доласци			Ноћења			Доласци			Ноћења		
	ХИ 2020	ХИ 2021	Индекси ХИ 2021 ХИ 2020	ХИ 2020*	ХИ 2021	Индекси ХИ 2021 ХИ 2020	ХИ 2020	ХИ 2021	Индекси ХИ 2021 ХИ 2020	ХИ 2020*	ХИ 2021	Индекси ХИ 2021 ХИ 2020
Укупно туристи	36.290	72.489	199,7	72.754	141.446	194,4	3.295	12.056	365,9	8184	28.121	343,6
Домаћи туристи	25.008	36.561	146,2	45.682	62.293	136,4	2.303	5.223	226,8	5.055	11.270	222,9
Страни туристи	11.282	35.928	318,5	27.072	79.153	292,4	992	6.833	688,8	3.129	16.851	538,5

МЕТОДОЛОШКА ОБЈАШЊЕЊА

Циљ статистичког истраживања

Циљ статистичког истраживања је праћење туристичке активности у комерцијалним смјештајним објектима и осигуравање међународно упоредивих података статистике туризма у БиХ у складу са важећом ЕУ регулативом за статистику туризма.

Јединице посматрања

Јединице посматрања су сви пословни субјекти/правна лица која су према главној дјелатности регистрован да обављају дјелатност пружања смјештаја (област 55 - КД БиХ 2010), физичка лица те домаћинства која изнајмљују смјештајне објекте туристима. За потребе истраживања коришћена је Класификација дјелатности Босне и Херцеговине- КД БиХ 2010 која је у потпуности усклађена са Европском класификацијом економских дјелатности NACE Rev.2.

Обухват

Извјештајне јединице су сви пословни субјекти (предузећа, обртници, задруге, установе, удружења итд.) и њихове јединице у саставу који су према КД БиХ 2010 регистровани у гранама: 55.1 (хотели и сличан смјештај), 55.2 (одмаралишта и слични објекти за краћи одмор), 55.3 (кампови и простори за камповање), 55.9 (остали смјештај); здравствене установе у којима лица сама носе накнаду за медицинску рехабилитацију односно свој боравак; пословни субјекти који се баве посредовањем у смјештају гостију у: сељачким домаћинствима, кућама, камповима, апартманима и собама, које непосредно изнајмљују грађани/домаћинства. Цјелокупно подручје Босне и Херцеговине је обухваћено истраживањем.

Извор и метода прикупљања

Подаци о туристичком промету (број долазака и ноћења туриста) те смјештајним капацитетима прикупљају се редовним мјесечним извјештајем (образац ТУ-11). Извјештаји се састављају на основу евиденција у књигама гостију, пружања смјештајних услуга туристима или само посредују у пружању тих услуга.

Ревизија података

Редовна саопштења туризма објављују се у мјесечној динамици и садрже прелиминарне/прве резултате све док се не објаве коначни подаци.

Прва редовна ревизија података подразумијева да се при публикавању података за наредни мјесец ревидирају објављени подаци из предходног мјесеца (т-1) у складу са информацијама достављеним од стране извјештајне јединице. Друга редовна ревизија претходно публикованих података је годишња ревизија, која обухвата све настале промјене података достављене након прве ревизије, како би се осигурала тачност објављених података.

У саопштењу је јасно назначено о којим се подацима ради, тако да корисници статистичких података могу правилно да их тумаче. Уколико се уводе нови статистички стандарди и концепти, врше измјене у методологији истраживања неопходно је извршити ревизију података да би се осигурала досљедност и упоредивост података ранијих историјских серија и нових серија података. О измјенама података и разлозима корисници биће обавјештени на прикладан и транспарентан начин, у редовним мјесечним саопштењима и другим публикацијама за јавност као и на веб страници Агенције за статистику БиХ (www.bhas.gov.ba)

Дефиниције

Туризам је активност лица која путују и бораве у мјестима ван своје уобичајене средине, не дуже од једне године, у било које сврхе укључујући пословне, разоноду или било коју личну сврху, осим у сврху запошљавања код пословног субјекта са сједиштем у мјесту посјета.

Турист је свако лице које у мјесту ван свог пребивалишта, проведе најмање једну ноћ у угоститељском или другом објекту за смјештај туриста, ради одмора или рекреације, здравља, студија, спорта, религије, породице, послова, јавних мисија или скупова.

Пребивалиште је мјесто у којем се лице настанило с намјером да у њему стално живи.

Домаћи туриста је свако лице са пребивалиштем у Босни и Херцеговини која у неком мјесту у Босни и Херцеговини ван мјеста свог пребивалишта проведе најмање једну ноћ у угоститељском или другом објекту за смјештај туриста.

Страни туриста је свако лице које у Босни и Херцеговини нема стално пребивалиште, а проведе најмање једну ноћ у угоститељском или у другом објекту за смјештај гостију.

Доласци туриста јесу број лица (туриста) која су дошла и пријавила свој боравак у објекту који пружа услугу смјештаја.

Ноћења туриста јесу свака регистрована ноћ лица (туриста) у објекту који пружа услугу смјештаја.

Смјештајни капацитети приказују се као број соба, апартмана и мјеста за камповање и број сталних кревета.

Сталним креветима сматрају се постеље које су редовно спремљене за изнајмљивање гостима.

Стопа попуњености кревета у референтном мјесецу добија се дијелењем укупног броја ноћења са бројем расположивих кревета и бројем дана у којем су кревети били доступни за коришћење.

Стопа попуњености соба (нето) у референтном мјесецу добија се дијелењем укупног броја кориштених соба са укупним бројем расположивих соба. Податак је изражен као постотак.

Начин доласка односи се на организацију боравка туриста у објекту за смјештај. Зависно о организацији путовање може бити: индивидуално или организовано (преко посредника - путничке агенције или друге организације која се бави посредовањем у туризму).

Симболи

- нема појаве

0,0 податак је мањи од 0,05 употријебљене јединице мјере

Публикује Агенција за статистику Босне и Херцеговине, 71000 Сарајево, Зелених беретки 26

Телефон: +387 (33) 911 911 | Телефакс: +387 (33) 220 622

Електронска пошта: bhas@bhas.gov.ba | Интернетска страница: www.bhas.gov.ba

Одговорна лица:

Велимир Јукић, Помоћник директора за пословне статистике

Весна Ђужић, директор

Саопштење приредили: Азра Бандер Демировић



Размислите о очувању животне средине прије штампања документа.