



# SAOPĆENJE



Obavezni ste da prilikom dozvoljenih radnji, u svom proizvodu ili aplikaciji navedete izvor podataka.

GODINA XVI

SARAJEVO, 03.03. 2021.

BROJ 01

## POSLOVNE STATISTIKE

### Turizam, januar 2022.

U Bosni i Hercegovini u mjesecu januaru 2022. turisti su ostvarili 76 757 posjeta, što je manje za 9,2% u odnosu na decembar 2021. i za 56,0% više u odnosu na januar 2021. godine. Turisti su ostvarili 185 033 noćenja, što je više za 9,1% u odnosu na decembar 2021. i za 51,9% više u odnosu na januar 2021. godine. U ukupno ostvarenom broju noćenja učešće domaćih turista je 40,4% dok je 59,6% učešće stranih turista.

Broj noćenja domaćih turista viši je za 1,6% u odnosu na decembar 2021. i manji za 2,0% u odnosu na januar 2021. godine. Broj noćenja stranih turista viši je za 14,9% u odnosu na decembar 2021. i za 142,3% viši u odnosu na januar 2021. godine.

U strukturi noćenja stranih turista u januaru 2022. najviše noćenja ostvarili su turisti iz Hrvatske (30,8%), Srbije (26,8%), Crne Gore (6,0%), Slovenije (5,1%), Njemačka (3,7%) i Ujedinjeni Arapski Emirati (3,4%), što je ukupno 75,8%. Turisti iz ostalih zemalja ostvarili su 24,2 % noćenja.

Što se tiče dužine boravka stranih turista u našoj zemlji, na prvom mjestu je: Kuvajt sa prosječnim zadržavanjem 4,6 noći, Kina sa 4,5 noći, Mađarska sa 3,6 noći, Malezija sa 3,5 noći i Poljska sa 3,3 noći.

Turistima je u januaru 2022. u Bosni i Hercegovini bilo na raspolaganju 17 515 soba, apartmana i mjesta za kampiranje što je za 11,0% više u odnosu na januar 2021. i 37 918 raspoloživa kreveta što je više za 11,1% u odnosu na isti mjesec 2021. godine.

U januaru 2022. u okviru djelatnosti - Hoteli i sličan smještaj turistima je bilo na raspolaganju ukupno 16 070 soba i apartmana što je za 10,3% više u odnosu na januar 2021. i 33 455 kreveta što je za 10,2% više u odnosu na isti mjesec prethodne godine.

Neto stopa iskorištenosti soba u januaru 2022. iznosila je 19,2%, a stalnih kreveta 17,0%, dok je u januaru 2021. stopa iskorištenosti soba iznosila 15,1%, a stalnih kreveta 12,6%.

Prema vrsti smještajnog objekta najveći broj noćenja ostvaren je u okviru djelatnosti Hoteli i sličan smještaj sa učešćem od 95,1%.

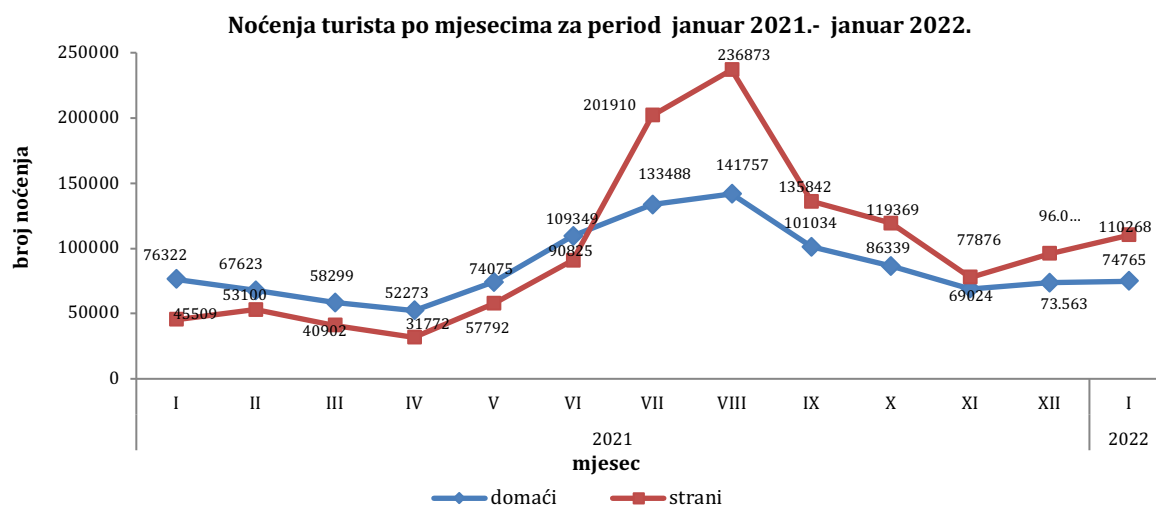


Tabela 1: Dolasci i noćenja turisti

	Dolasci					Noćenja					I 2022	
	I 2021	XII 2021	I 2022	Indeksi I 2022 XII 2021	Indeksi I 2022 I 2021	I 2021	XII 2021	I 2022	Indeksi I 2022 XII 2021	Indeksi I 2022 I 2021	Struktura noćenja u %	Prosječan broj noćenja po dolasku
Ukupno	49.217	84.545	76.757	90,8	156,0	121.831	169.567	185.033	109,1	151,9	100,0	2,4
Domaci turisti	33.633	41.784	34.944	83,6	103,9	76.322	73.563	74.765	101,6	98,0	40,4	2,1
Strani turisti	15.584	42.761	41.813	97,8	268,3	45.509	96.004	110.268	114,9	242,3	59,6	2,6

Dolasci turista za period januar 2021. - januar 2022.

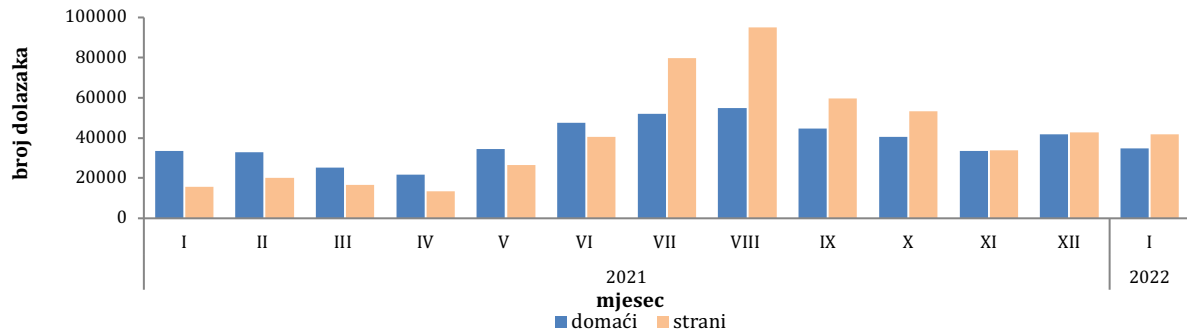


Tabela 2: Dolasci i noćenja stranih turista prema zemlji prebivališta

	Dolasci					Noćenja					I 2022	
	I 2021	XII 2021	I 2022	Indeksi I 2022 XII 2021	Indeksi I 2022 I 2021	I 2021	XII 2021	I 2022	Indeksi I 2022 XII 2021	Indeksi I 2022 I 2021	Struktura noćenja u %	Prosječan broj noćenja po dolasku
<b>Ukupno strani turisti</b>	<b>15.584</b>	<b>42.761</b>	<b>41.813</b>	<b>97,8</b>	<b>268,3</b>	<b>45.509</b>	<b>96.004</b>	<b>110.268</b>	<b>114,9</b>	<b>242,3</b>	<b>100,0</b>	<b>2,6</b>
Albanija	30	444	84	18,9	280,0	43	820	142	17,3	330,2	0,1	1,7
Austrija	359	1.983	1.298	65,5	361,6	895	4.119	3.135	76,1	350,3	2,8	2,4
Belgija	75	171	201	117,5	268,0	139	407	464	114,0	333,8	0,4	2,3
Bugarska	42	196	160	81,6	381,0	164	501	284	56,7	173,2	0,3	1,8
Crna Gora	1.493	1.825	2.476	135,7	165,8	4.216	3.407	6.636	194,8	157,4	6,0	2,7
Češka	53	122	82	67,2	154,7	141	258	223	86,4	158,2	0,2	2,7
Danska	22	158	98	62,0	445,5	61	332	244	73,5	400,0	0,2	2,5
Estonija	24	4	2	50,0	8,3	44	4	2	50,0	4,5	0,0	1,0
Finska	9	23	18	78,3	200,0	77	48	56	116,7	72,7	0,1	3,1
Francuska	141	356	271	76,1	192,2	310	771	528	68,5	170,3	0,5	1,9
Grčka	43	129	48	37,2	111,6	144	310	127	41,0	88,2	0,1	2,6
Holandija	70	471	437	92,8	624,3	251	1.016	1.224	120,5	487,6	1,1	2,8
Hrvatska	3.859	9.620	12.841	133,5	332,8	11.179	18.669	33.963	181,9	303,8	30,8	2,6
Irska	12	49	26	53,1	216,7	29	111	71	64,0	244,8	0,1	2,7
Island	1	2	5	250,0	500,0	1	28	10	35,7	900,9	0,0	2,0
Italija	320	512	446	87,1	139,4	822	1.474	1.058	71,8	128,7	1,0	2,4
Kipar	24	11	12	109,1	50,0	98	36	14	38,9	14,3	0,0	1,2
Latvija	3	4	11	275,0	366,7	10	5	13	260,0	130,0	0,0	1,2
Litvanija	12	17	30	176,5	250,0	19	22	62	281,8	326,3	0,1	2,1
Luksemburg	49	97	48	49,5	98,0	143	389	127	32,6	88,8	0,1	2,6
Mađarska	68	273	251	91,9	369,1	318	950	908	95,6	285,5	0,8	3,6
Malta	1	6	-	-	-	4	25	-	-	-	-	-

(nastavak na sljedećoj strani)

(nastavak)

	Dolasci					Noćenja					I 2022	
	I 2021	XII 2021	I 2022	Indeksi I 2022 XII 2021	Indeksi 1) I 2022 I 2021	I 2021	XII 2021	I 2022	Indeksi I 2022 XII 2021	Indeksi 1) I 2022 I 2021	Struktura noćenja u %	prosječan broj noćenja po dolasku
Norveška	19	90	85	94,4	447,4	71	159	195	122,6	274,6	0,2	2,3
Njemačka	494	1.951	1.641	84,1	332,2	1.294	4.648	4.027	86,6	311,2	3,7	2,5
Poljska	50	271	132	48,7	264,0	116	743	436	58,7	375,9	0,4	3,3
Portugal	8	26	25	96,2	312,5	61	54	59	109,3	96,7	0,1	2,4
Rumunija	53	119	250	210,1	471,7	144	294	453	154,1	314,6	0,4	1,8
Rusija	144	230	280	121,7	194,4	315	468	896	191,5	284,4	0,8	3,2
Sjeverna Makedonija <sup>1)</sup>	137	385	279	72,5	203,6	418	1.000	606	60,6	145,0	0,5	2,2
Slovačka	31	69	62	89,9	200,0	64	153	157	102,6	245,3	0,1	2,5
Slovenija	598	3.331	2.458	73,8	411,0	1.599	7.022	5.614	79,9	351,1	5,1	2,3
Srbija	3.721	9.002	10.166	112,9	273,2	12.910	17.909	29.598	165,3	229,3	26,8	2,9
Španija	13	118	128	108,5	900,9	28	238	302	126,9	900,9	0,3	2,4
Švicarska (uključujući Lihtenštajn)	199	648	430	66,4	216,1	554	1.410	901	63,9	162,6	0,8	2,1
Švedska	94	436	278	63,8	295,7	228	1.023	692	67,6	303,5	0,6	2,5
Turska	709	1.653	1.404	84,9	198,0	1.624	3.497	3.141	89,8	193,4	2,8	2,2
Ujedinjeno Kraljevstvo	82	249	228	91,6	278,0	233	559	556	99,5	238,6	0,5	2,4
Ukrajina	11	93	34	36,6	309,1	22	336	73	21,7	331,8	0,1	2,1
Ostale evropske zemlje	15	146	129	88,4	860,0	38	298	272	91,3	715,8	0,2	2,1
Egipat	36	84	39	46,4	108,3	120	211	66	31,3	55,0	0,1	1,7
Južnoafrička Republika	5	11	14	127,3	280,0	6	54	25	46,3	416,7	0,0	1,8
Ostale afričke zemlje	77	101	78	77,2	101,3	169	162	151	93,2	89,3	0,1	1,9
Kanada	38	117	65	55,6	171,1	172	384	132	34,4	76,7	0,1	2,0
SAD	412	784	825	105,2	200,2	815	1.873	1.892	101,0	232,1	1,7	2,3
Ostale zemlje Sjeverne Amerike	9	29	32	110,3	355,6	9	62	33	53,2	366,7	0,0	1,0
Brazil	31	43	26	60,5	83,9	72	88	36	40,9	50,0	0,0	1,4
Ostale zemlje Južne i Srednje Amerike	18	45	48	106,7	266,7	43	85	72	84,7	167,4	0,1	1,5
Bahrein	84	156	141	90,4	167,9	233	471	377	80,0	161,8	0,3	2,7
Indija	14	101	21	20,8	150,0	63	249	31	12,4	49,2	0,0	1,5
Iran	6	10	4	40,0	66,7	68	77	4	5,2	5,9	0,0	1,0
Izrael	19	71	58	81,7	305,3	43	161	155	96,3	360,5	0,1	2,7
Japan	15	17	23	135,3	153,3	25	36	53	147,2	212,0	0,0	2,3
Južna Koreja	1	16	18	112,5	900,9	4	31	24	77,4	600,0	0,0	1,3
Katar	17	193	108	56,0	635,3	60	686	262	38,2	436,7	0,2	2,4
Kina	30	349	214	61,3	713,3	78	1.230	966	78,5	900,9	0,9	4,5
Kuvajt	62	164	136	82,9	219,4	217	681	627	92,1	288,9	0,6	4,6
Malezija	4	195	20	10,3	500,0	8	258	70	27,1	875,0	0,1	3,5
Oman	51	250	319	127,6	625,5	140	717	786	109,6	561,4	0,7	2,5
Saudijska Arabija	39	1.011	1.211	119,8	900,9	61	2.674	2.848	106,5	900,9	2,6	2,4
Ujedinjeni Arapski Emirati	1.421	3.335	1.326	39,8	93,3	3.979	11.297	3.746	33,2	94,1	3,4	2,8
Ostale azijske zemlje	85	319	166	52,0	195,3	223	830	475	57,2	213,0	0,4	2,9
Australija	15	57	59	103,5	393,3	46	124	152	122,6	330,4	0,1	2,6
Novi Zeland	4	7	6	85,7	150,0	8	30	13	43,3	162,5	0,0	2,2
Ostale zemlje Okeanije	3	6	2	33,3	66,7	20	20	3	15,0	15,0	0,0	1,5

1) Indeks veći od 900

### Noćenja i dolasci stranih turista prema zemlji prebivališta, januar 2022.

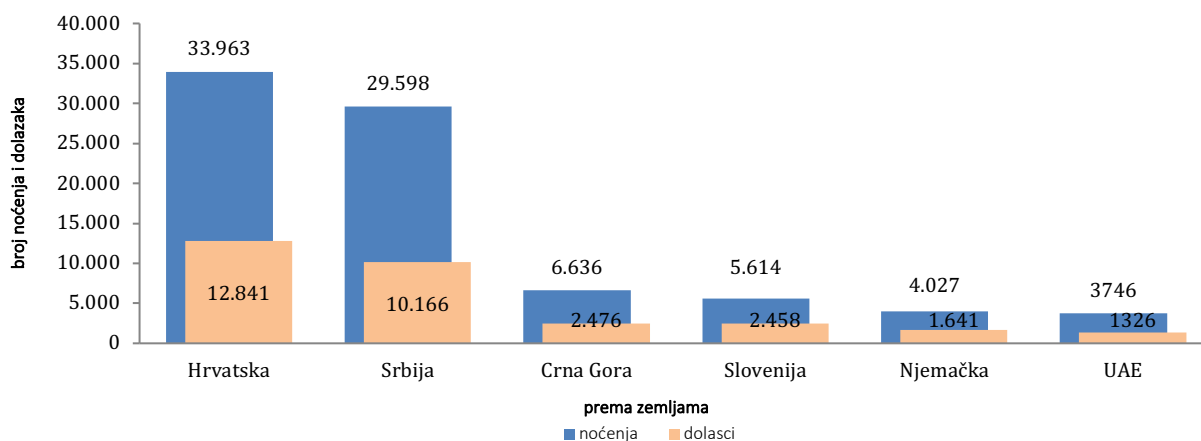


Tabela 3: Dolasci i noćenja turista prema klasifikaciji djelatnosti 2)

	Dolasci					Noćenja					I 2022
	I 2021	XII 2021	I 2022	Indeksi I 2022 XII 2021	Indeksi I 2022 I 2021	I 2021	XII 2021	I 2022	Indeksi I 2022 XII 2021	Indeksi I 2022 I 2021	Struktura noćenja u %
<b>UKUPNO</b>	<b>49.217</b>	<b>84.545</b>	<b>76.757</b>	<b>90,8</b>	<b>156,0</b>	<b>121.831</b>	<b>169.567</b>	<b>185.033</b>	<b>109,1</b>	<b>151,9</b>	<b>100,0</b>
Hoteli i sličan smještaj	47.678	81.967	74.591	91,0	156,4	117.428	160.686	175.940	109,5	149,8	95,1
Odmarališta i slični objekti za kraći odmor	1.365	1.949	1.673	85,8	122,6	3.176	4.630	4.023	86,9	126,7	2,2
Kampovi i prostori za kampiranje	34	186	63	33,9	185,3	64	380	165	43,4	257,8	0,1
Ostali smještaj	140	443	430	97,1	307,1	1.163	3.871	4.905	126,7	421,8	2,7
<b>Domaći turisti</b>	<b>33.633</b>	<b>41.784</b>	<b>34.944</b>	<b>83,6</b>	<b>103,9</b>	<b>76.322</b>	<b>73.563</b>	<b>74.765</b>	<b>101,6</b>	<b>98,0</b>	<b>40,4</b>
Hoteli i sličan smještaj	32.244	40.111	33.518	83,6	104,0	72.614	67.551	68.056	100,7	93,7	36,8
Odmarališta i slični objekti za kraći odmor	1.236	1.252	1.033	82,5	83,6	2.514	2.432	2.215	91,1	88,1	1,2
Kampovi i prostori za kampiranje	17	53	23	43,4	135,3	35	57	45	78,9	128,6	0,0
Ostali smještaj	136	368	370	100,5	272,1	1.159	3.523	4.449	126,3	383,9	2,4
<b>Strani turisti</b>	<b>15.584</b>	<b>42.761</b>	<b>41.813</b>	<b>97,8</b>	<b>268,3</b>	<b>45.509</b>	<b>96.004</b>	<b>110.268</b>	<b>114,9</b>	<b>242,3</b>	<b>59,6</b>
Hoteli i sličan smještaj	15.434	41.856	41.073	98,1	266,1	44.814	93.135	107.884	115,8	240,7	58,3
Odmarališta i slični objekti za kraći odmor	129	697	640	91,8	496,1	662	2.198	1.808	82,3	273,1	1,0
Kampovi i prostori za kampiranje	17	133	40	30,1	235,3	29	323	120	37,2	413,8	0,1
Ostali smještaj	4	75	60	80,0	900,9 <sup>1)</sup>	4	348	456	131,0	900,9 <sup>1)</sup>	0,2

2) Klasifikacija djelatnosti Bosne i Hercegovine BiH 2010

Tabela 4: Dolasci i noćenja turista prema načinu dolaska

	Individualno						Organizirano					
	Dolasci			Noćenja			Dolasci			Noćenja		
	I 2021*	I 2022	Indeksi I 2022 I 2021	I 2021	I 2022	Indeksi I 2022 I 2021	I 2021	I 2022	Indeksi I 2022 I 2021	I 2021	I 2022	Indeksi I 2022 I 2021
<b>UKUPNO</b>	<b>46.067</b>	<b>69.088</b>	<b>150,0</b>	<b>113.307</b>	<b>164.156</b>	<b>144,9</b>	<b>3.150</b>	<b>7.669</b>	<b>243,5</b>	<b>8.524</b>	<b>20.877</b>	<b>244,9</b>
Domaći turisti	31.173	32.754	105,1	70.471	70.385	99,9	2.460	2.190	89,0	5.851	4.380	74,9
Strani turisti	14.894	36.334	244,0	42.836	93.771	218,9	690	5.479	794,1	2.673	16.497	617,2

## METODOLOŠKA OBJAŠNENJA

### Cilj statističkog istraživanja

Cilj statističkog istraživanja je praćenje turističke aktivnosti u komercijalnim smještajnim objektima i osiguravanje međunarodno usporedivih podataka statistike turizma u BiH u skladu sa važećom EU regulativom za statistiku turizma.

### Jedinice posmatranja

Jedinice posmatranja su svi poslovni subjekti/pravna osobe koje su prema glavnoj djelatnosti registrovane da obavljaju djelatnost pružanja smještaja (oblast 55 - KD BiH 2010), fizičke osobe te domaćinstva koja iznajmljuju smještajne objekte turistima.

Za potrebe istraživanja korištena je Klasifikacija djelatnosti Bosne i Hercegovine- KD BiH 2010 koja je u potpunosti usklađena sa Evropskom klasifikacijom ekonomskih djelatnosti NACE Rev.2.

### Obuhvat

Izvršajne jedinice su svi poslovni subjekti (preduzeća, obrtnici, zadruga, ustanove, udruženja itd.) i njihove jedinice u sastavu koji su prema KD BiH 2010 registrovani u granama: 55.1 (hoteli i sličan smještaj), 55.2 (odmarališta i slični objekti za kraći odmor), 55.3 (kampovi i prostori za kampovanje), 55.9 (ostali nekategorizovani smještaj); zdravstvene ustanove u kojima osobe same snose naknadu za medicinsku rehabilitaciju odnosno svoj boravak; poslovni subjekti koji se bave posredovanjem smještaja gostiju u: seljačkim domaćinstvima, kućama, kampovima, apartmanima i sobama, koje neposredno iznajmljuju građani/domaćinstva. Cjelokupno područje Bosne i Hercegovine je obuhvaćeno istraživanjem.

### Izvor i metoda prikupljanja

Podaci o turističkom prometu (broj dolazaka i noćenja turista) te smještajnim kapacitetima prikupljaju se redovnim mjesečnim izvještajem (obrazac TU-11). Izvještaji se sastavljaju na osnovu evidencija u knjigama gostiju, pružanja smještajnih usluga turistima ili samo posreduju u pružanju tih usluga.

### Revizija podataka

Redovna saopćenja turizma objavljuju se u mjesečnoj dinamici i sadrže preliminarne/prve rezultate sve dok se ne objave konačni podaci.

Prva redovna revizija podataka podrazumijeva da se pri publikovanju podataka za naredni mjesec revidiraju objavljeni podaci iz prethodnog mjeseca (t-1) u skladu sa informacijama dostavljenim od strane izvještajne jedinice. Druga redovna revizija prethodno publikovanih podataka je godišnja revizija, koja obuhvata sve nastale promjene podataka dostavljene nakon prve revizije, kako bi se osigurala tačnost objavljenih podataka.

U saopćenju je jasno naznačeno o kojim se podacima radi, tako da korisnici statističkih podataka mogu pravilno da ih tumače. Ukoliko se uvode novi statistički standardi i koncepti, vrše izmjene u metodologiji istraživanja neophodno je izvršiti reviziju podataka da bi se osigurala dosljednost i uporedivost podataka ranijih historijskih serija i novih serija podataka. O izmjenama podataka i razlozima korisnici će biti obavješteni na prikladan i transparentan način, u redovnim mjesečnim saopštenjima i drugim publikacijama za javnost kao i na web stranici Agencije za statistiku BiH ([www.bhas.gov.ba](http://www.bhas.gov.ba)).

## Definicije

**Turizam** je aktivnost osoba koje putuju i borave u mjestima izvan svoje uobičajene sredine, ne duže od jedne godine, u bilo koje svrhe uključujući poslovne, razonodu ili bilo koju ličnu svrhu, osim u svrhu zapošljavanja kod poslovnog subjekta sa sjedištem u mjestu posjeta.

**Turist** je svaka osoba koja u mjestu izvan svog prebivališta, provede najmanje jednu noć u ugostiteljskom ili drugom objektu za smještaj turista, radi odmora ili rekreacije, zdravlja, studija, sporta, religije, porodice, poslova, javnih misija ili skupova. Turist se registruje u svakom objektu u kojem boravi i zbog toga, u slučaju promjene objekta, dolazi do njegovog ponovog prijavljivanja, i tako se udvostručuju podaci. Prema tome, statistika evidentira broj dolazaka turista, a ne broj turista.

**Prebivalište** je mjesto u kojem se osoba nastanila s namjerom da u njemu stalno živi.

**Domaći turista** je svaka osoba sa prebivalištem u Bosni i Hercegovini koja u nekom mjestu u Bosni i Hercegovini izvan mjesta svog prebivališta provede najmanje jednu noć u ugostiteljskom ili drugom objektu za smještaj turista.

**Dolasci turista** jesu broj osoba (turista) koje su došle i prijavile svoj boravak u objektu koji pruža uslugu smještaja.

**Noćenja turista** jesu svaka registrovana noć osobe (turista) u objektu koji pruža uslugu smještaja.

**Smještajni kapaciteti** prikazuju se kao broj soba, apartmana, mjesta za kampiranje i broj stalnih kreveta.

**Stalnim krevetima** smatraju se postelje koje su redovno spremljene za iznajmljivanje gostima.

**Stopa popunjenosti kreveta (neto)** u referentnom mjesecu dobija se dijeljenjem ukupnog broja noćenja sa brojem raspoloživih kreveta i brojem dana u kojem su kreveti bili dostupni za korištenje. Podatak je izražen kao postotak.

**Stopa popunjenosti soba (neto)** u referentnom mjesecu dobija se dijeljenjem ukupnog broja korištenih soba sa ukupnim brojem raspoloživih soba. Podatak je izražen kao postotak.

**Način dolaska** odnosi se na organizaciju boravka turista u objektu za smještaj. Ovisno o organizaciji putovanja može biti: individualno ili organizirano (preko posrednika - putničke agencije ili druge organizacije koja se bavi posredovanjem u turizmu).

## Znakovi

- nema pojave
- 0,0 podatak je manji od 0,05 upotrijebljene jedinice mjere

Publikuje Agencija za statistiku Bosne i Hercegovine, 71000 Sarajevo, Zelenih beretki 26

Telefon: +387 (33) 911 911 | Telefaks: +387 (33) 220 622

Elektronska pošta: [bhas@bhas.gov.ba](mailto:bhas@bhas.gov.ba) | Internetska stranica: [www.bhas.gov.ba](http://www.bhas.gov.ba)

Odgovorne osobe:

Velimir Jukić, Pomoćnik direktorice za poslovne statistike

Vesna Čužić, direktorica

Saopćenje priredila: Azra Bander Demirović



Razmislite o očuvanju okoliša prije štampanja dokumenta.