



ПОСЛОВНЕ СТАТИСТИКЕ

Туризам, јануар 2022

У Босни и Херцеговини у мјесецу јануару 2022. туристи су остварили 76 757 посјета, што је мање за 9,2% у односу на децембар 2021. и за 56,0% више у односу на јануар 2021. године. Туристи су остварили 185 033 ноћења, што је више за 9,1% у односу на децембар 2021. и за 51,9% више у односу на јануар 2021 године. У укупно оствареном броју ноћења учешће домаћих туриста је 40,4% док је 59,6% учешће страних туриста.

Број ноћења домаћих туриста виши је за 1,6% у односу на децембар 2021. и мањи за 2,0% у односу на јануар 2021. године. Број ноћења страних туриста виши је за 14,9% у односу на децембар 2021. и за 142,3% виши у односу на јануар 2021. године.

У структури ноћења страних туриста у јануару 2022. највише ноћења остварили су туристи из Хрватске (30,8%), Србије (26,8%), Црне Горе (6,0%), Словеније (5,1%), Њемачка (3,7%) и Уједињени Арапски Емирати (3,4%), што је укупно 75,8%. Туристи из осталих земаља остварили су 24,2 % ноћења.

Што се тиче дужине боравка страних туриста у нашој земљи, на првом мјесту је: Кувајт са просјечним задржавањем 4,6 ноћи, Кина са 4,5 ноћи, Мађарска са 3,6 ноћи, Малезија са 3,5 ноћи и Пољска са 3,3 ноћи.

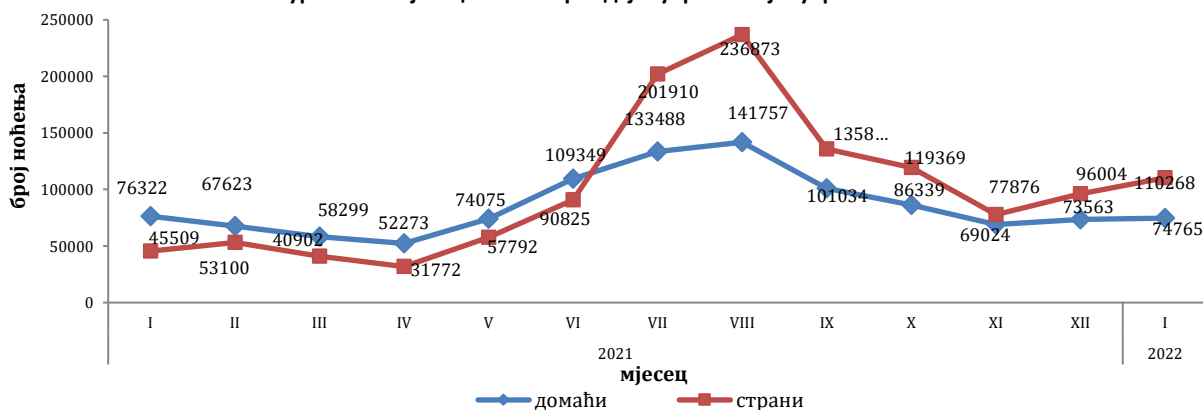
Туристима је у јануару 2022. у Босни и Херцеговини било на располагању 17 515 соба, апартмана и мјеста за кампирање што је за 11,0% више у односу на јануар 2021. и 37 918 расположива кревета што је више за 11,1% у односу на исти мјесец 2021. године.

У јануару 2022. у оквиру дјелатности - Хотели и сличан смјештај туристима је било на располагању укупно 16 070 соба и апартмана што је за 10,3% више у односу на јануар 2021. и 33 455 кревета што је за 10,2% више у односу на исти мјесец претходне године.

Нето стопа искориштености соба у јануару 2022. износила је 19,2%, а сталних кревета 17,0%, док је у јануару 2021. стопа искориштености соба износила 15,1%, а сталних кревета 12,6%.

Према врсти смјештајног објекта највећи број ноћења остварен је у оквиру дјелатности Хотели и сличан смјештај са учешћем од 95,1%.

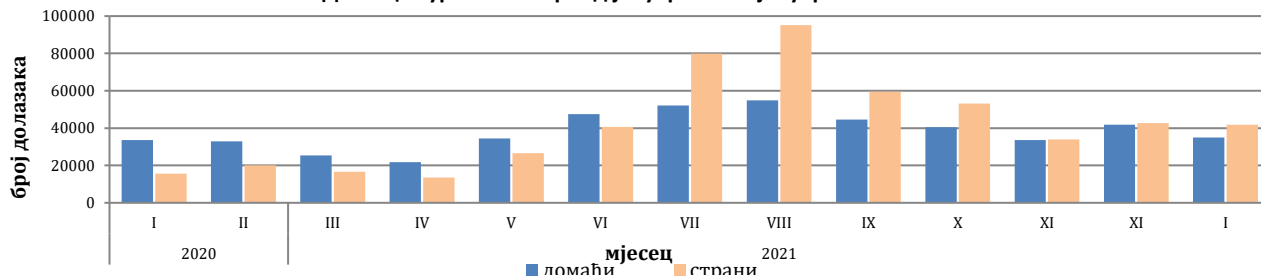
Ноћења туриста по мјесецима за период јануар 2021 - јануар 2022



Табела 1: Доласци и ноћења туриста

	Доласци					Ноћења					I 2022	
	I 2021	XII 2021	I 2022	Индекси I 2022 XII 2021	Индекси I 2022 I 2021	I 2021	XII 2021	I 2022	Индекси I 2022 XII 2021	Индекси I 2022 I 2021	Структура ноћења %	Просјечан број ноћења по доласку
Укупно	49.217	84.545	76.757	90,8	156,0	121.831	169.567	185.033	109,1	151,9	100,0	2,4
Домаћи туристи	33.633	41.784	34.944	83,6	103,9	76.322	73.563	74.765	101,6	98,0	40,4	2,1
Страни туристи	15.584	42.761	41.813	97,8	268,3	45.509	96.004	110.268	114,9	242,3	59,6	2,6

Доласци туриста за период јануар 2021 - јануар 2022



Табела 2: Доласци и ноћења страних туриста према земљи пребивалишта

	Доласци					Ноћења					I 2022	
	I 2021	XII 2021	I 2022	Индекси I 2022 XII 2021	Индекси I 2022 I 2021	I 2021	XII 2021	I 2022	Индекси I 2022 XII 2021	Индекси I 2022 I 2021	Структура ноћења %	Просјечан број ноћења по доласку
Страни туристи	15.584	42.761	41.813	97,8	268,3	45.509	96.004	110.268	114,9	242,3	100,0	2,6
Албанија	30	444	84	18,9	280,0	43	820	142	17,3	330,2	0,1	1,7
Аустрија	359	1.983	1.298	65,5	361,6	895	4.119	3.135	76,1	350,3	2,8	2,4
Белгија	75	171	201	117,5	268,0	139	407	464	114,0	333,8	0,4	2,3
Бугарска	42	196	160	81,6	381,0	164	501	284	56,7	173,2	0,3	1,8
Црна Гора	1.493	1.825	2.476	135,7	165,8	4.216	3.407	6.636	194,8	157,4	6,0	2,7
Чешка	53	122	82	67,2	154,7	141	258	223	86,4	158,2	0,2	2,7
Данска	22	158	98	62,0	445,5	61	332	244	73,5	400,0	0,2	2,5
Естонија	24	4	2	50,0	8,3	44	4	2	50,0	4,5	0,0	1,0
Финска	9	23	18	78,3	200,0	77	48	56	116,7	72,7	0,1	3,1
Француска	141	356	271	76,1	192,2	310	771	528	68,5	170,3	0,5	1,9
Грчка	43	129	48	37,2	111,6	144	310	127	41,0	88,2	0,1	2,6
Холандија	70	471	437	92,8	624,3	251	1.016	1.224	120,5	487,6	1,1	2,8
Хрватска	3.859	9.620	12.841	133,5	332,8	11.179	18.669	33.963	181,9	303,8	30,8	2,6
Ирска	12	49	26	53,1	216,7	29	111	71	64,0	244,8	0,1	2,7
Исланд	1	2	5	250,0	500,0	1	28	10	35,7	900,9	0,0	2,0
Италија	320	512	446	87,1	139,4	822	1.474	1.058	71,8	128,7	1,0	2,4
Кипар	24	11	12	109,1	50,0	98	36	14	38,9	14,3	0,0	1,2
Латвија	3	4	11	275,0	366,7	10	5	13	260,0	130,0	0,0	1,2
Литванија	12	17	30	176,5	250,0	19	22	62	281,8	326,3	0,1	2,1
Луксембург	49	97	48	49,5	98,0	143	389	127	32,6	88,8	0,1	2,6
Мађарска	68	273	251	91,9	369,1	318	950	908	95,6	285,5	0,8	3,6
Малта	1	6	-	-	-	4	25	-	-	-	-	-

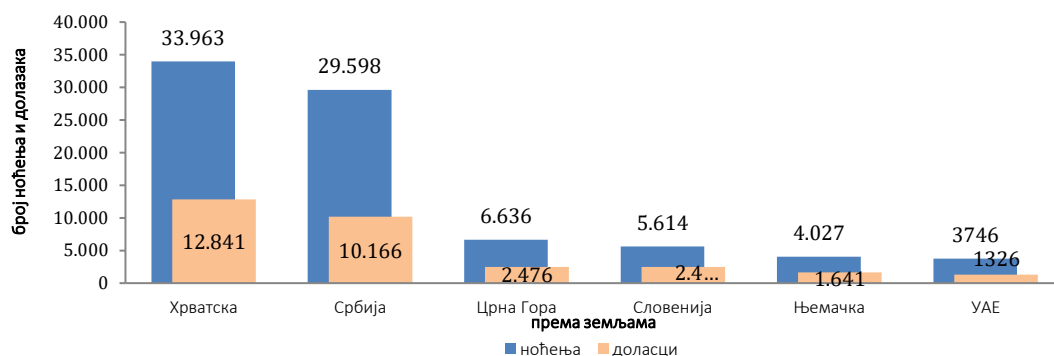
(наставка на сљедећој страни)

(наставка)

	Доласци					Ноћења					I 2022	
	I 2021	XII 2021	I 2022	Индекси I 2022 XII 2021	Индекси I 2022 I 2021	I 2021	XII 2021	I 2022	Индекси I 2022 XII 2021	Индекси I 2022 I 2021	Структура ноћења %	Просјечан број ноћења по доласку
Норвешка	19	90	85	94,4	447,4	71	159	195	122,6	274,6	0,2	2,3
Њемачка	494	1.951	1.641	84,1	332,2	1.294	4.648	4.027	86,6	311,2	3,7	2,5
Пољска	50	271	132	48,7	264,0	116	743	436	58,7	375,9	0,4	3,3
Португал	8	26	25	96,2	312,5	61	54	59	109,3	96,7	0,1	2,4
Румунија	53	119	250	210,1	471,7	144	294	453	154,1	314,6	0,4	1,8
Русија	144	230	280	121,7	194,4	315	468	896	191,5	284,4	0,8	3,2
Сјеверна Македонија ¹⁾	137	385	279	72,5	203,6	418	1.000	606	60,6	145,0	0,5	2,2
Словачка	31	69	62	89,9	200,0	64	153	157	102,6	245,3	0,1	2,5
Словенија	598	3.331	2.458	73,8	411,0	1.599	7.022	5.614	79,9	351,1	5,1	2,3
Србија	3.721	9.002	10.166	112,9	273,2	12.910	17.909	29.598	165,3	229,3	26,8	2,9
Шпанија	13	118	128	108,5	900,9	28	238	302	126,9	900,9	0,3	2,4
Швајцарска(укључујући Лихтенштајн)	199	648	430	66,4	216,1	554	1.410	901	63,9	162,6	0,8	2,1
Шведска	94	436	278	63,8	295,7	228	1.023	692	67,6	303,5	0,6	2,5
Турска	709	1.653	1.404	84,9	198,0	1.624	3.497	3.141	89,8	193,4	2,8	2,2
Уједињено Краљевство	82	249	228	91,6	278,0	233	559	556	99,5	238,6	0,5	2,4
Украјина	11	93	34	36,6	309,1	22	336	73	21,7	331,8	0,1	2,1
Остале европске земље	15	146	129	88,4	860,0	38	298	272	91,3	715,8	0,2	2,1
Египат	36	84	39	46,4	108,3	120	211	66	31,3	55,0	0,1	1,7
Јужноафричка Република	5	11	14	127,3	280,0	6	54	25	46,3	416,7	0,0	1,8
Остале афричке земље	77	101	78	77,2	101,3	169	162	151	93,2	89,3	0,1	1,9
Канада	38	117	65	55,6	171,1	172	384	132	34,4	76,7	0,1	2,0
САД	412	784	825	105,2	200,2	815	1.873	1.892	101,0	232,1	1,7	2,3
Остале земље Сјеверне Америке	9	29	32	110,3	355,6	9	62	33	53,2	366,7	0,0	1,0
Бразил	31	43	26	60,5	83,9	72	88	36	40,9	50,0	0,0	1,4
Остале земље Јужне и Средње Америке	18	45	48	106,7	266,7	43	85	72	84,7	167,4	0,1	1,5
Бахреин	84	156	141	90,4	167,9	233	471	377	80,0	161,8	0,3	2,7
Индија	14	101	21	20,8	150,0	63	249	31	12,4	49,2	0,0	1,5
Иран	6	10	4	40,0	66,7	68	77	4	5,2	5,9	0,0	1,0
Израел	19	71	58	81,7	305,3	43	161	155	96,3	360,5	0,1	2,7
Јапан	15	17	23	135,3	153,3	25	36	53	147,2	212,0	0,0	2,3
Јужна Кореја	1	16	18	112,5	900,9	4	31	24	77,4	600,0	0,0	1,3
Катар	17	193	108	56,0	635,3	60	686	262	38,2	436,7	0,2	2,4
Кина	30	349	214	61,3	713,3	78	1.230	966	78,5	900,9	0,9	4,5
Кувајт	62	164	136	82,9	219,4	217	681	627	92,1	288,9	0,6	4,6
Малезија	4	195	20	10,3	500,0	8	258	70	27,1	875,0	0,1	3,5
Оман	51	250	319	127,6	625,5	140	717	786	109,6	561,4	0,7	2,5
Саудијска Арабија	39	1.011	1.211	119,8	900,9	61	2.674	2.848	106,5	900,9	2,6	2,4
Уједињени Арапски Емирати	1.421	3.335	1.326	39,8	93,3	3.979	11.297	3.746	33,2	94,1	3,4	2,8
Остале азијске земље	85	319	166	52,0	195,3	223	830	475	57,2	213,0	0,4	2,9
Аустралија	15	57	59	103,5	393,3	46	124	152	122,6	330,4	0,1	2,6
Нови Зеланд	4	7	6	85,7	150,0	8	30	13	43,3	162,5	0,0	2,2
Остале земље Океаније	3	6	2	33,3	66,7	20	20	3	15,0	15,0	0,0	1,5

¹⁾Индекс већи од 900

Ноћења и доласци туриста према земљи пребивалишта, јануар 2022.



Табела 3: Доласци и ноћења туриста према класификацији дјелатности ²⁾

	Доласци					Ноћења					I 2022
	I 2021	XII 2021	I 2022	Индекси I 2022 XII 2021	Индекси I 2022 I 2021	I 2021	XII 2021	I 2022	Индекси I 2022 XII 2021	Индекси I 2022 I 2021	Структура ноћења %
Укупно	49.217	84.545	76.757	90,8	156,0	121.831	169.567	185.033	109,1	151,9	100,0
Хотели и сличан смјештај	47.678	81.967	74.591	91,0	156,4	117.428	160.686	175.940	109,5	149,8	95,1
Одмаралишта и слични објекти за краћи одмор	1.365	1.949	1.673	85,8	122,6	3.176	4.630	4.023	86,9	126,7	2,2
Кампови и простори за камповање	34	186	63	33,9	185,3	64	380	165	43,4	257,8	0,1
Остали смјештај	140	443	430	97,1	307,1	1.163	3.871	4.905	126,7	421,8	2,7
Домаћи туристи	33.633	41.784	34.944	83,6	103,9	76.322	73.563	74.765	101,6	98,0	40,4
Хотели и сличан смјештај	32.244	40.111	33.518	83,6	104,0	72.614	67.551	68.056	100,7	93,7	36,8
Одмаралишта и слични објекти за краћи одмор	1.236	1.252	1.033	82,5	83,6	2.514	2.432	2.215	91,1	88,1	1,2
Кампови и простори за камповање	17	53	23	43,4	135,3	35	57	45	78,9	128,6	0,0
Остали смјештај	136	368	370	100,5	272,1	1.159	3.523	4.449	126,3	383,9	2,4
Страни туристи	15.584	42.761	41.813	97,8	268,3	45.509	96.004	110.268	114,9	242,3	59,6
Хотели и сличан смјештај	15.434	41.856	41.073	98,1	266,1	44.814	93.135	107.884	115,8	240,7	58,3
Одмаралишта и слични објекти за краћи одмор	129	697	640	91,8	496,1	662	2.198	1.808	82,3	273,1	1,0
Кампови и простори за камповање	17	133	40	30,1	235,3	29	323	120	37,2	413,8	0,1
Остали смјештај	4	75	60	80,0	900,9 ¹⁾	4	348	456	131,0	900,9 ¹⁾	0,2

²⁾Класификација дјелатности Босне и Херцеговине БиХ 2010

*конечан податак

Табела 4: Доласци и ноћења туриста према начину доласка

	Индивидуално						Организовано					
	Доласци			Ноћења			Доласци			Ноћења		
	I 2021	I 2022	Индекси I 2022 I 2021	I 2021	I 2022	Индекси I 2022 I 2021	I 2021	I 2022	Индекси I 2022 I 2021	I 2021	I 2022	Индекси I 2022 I 2021
Укупно туристи	46.067	69.088	150,0	113.307	164.156	144,9	3.150	7.669	243,5	8.524	20.877	244,9
Домаћи туристи	31.173	32.754	105,1	70.471	70.385	99,9	2.460	2.190	89,0	5.851	4.380	74,9
Страни туристи	14.894	36.334	244,0	42.836	93.771	218,9	690	5.479	794,1	2.673	16.497	617,2

МЕТОДОЛОШКА ОБЈАШЊЕЊА

Циљ статистичког истраживања

Циљ статистичког истраживања је праћење туристичке активности у комерцијалним смјештајним објектима и осигуравање међународно упоредивих података статистике туризма у БиХ у складу са важећом ЕУ регулативом за статистику туризма.

Јединице посматрања

Јединице посматрања су сви пословни субјекти/правна лица која су према главној дјелатности регистрован да обављају дјелатност пружања смјештаја (област 55 - КД БиХ 2010), физичка лица те домаћинства која изнајмљују смјештајне објекте туристима. За потребе истраживања коришћена је Класификација дјелатности Босне и Херцеговине- КД БиХ 2010 која је у потпуности усклађена са Европском класификацијом економских дјелатности NACE Rev.2.

Обухват

Извјештајне јединице су сви пословни субјекти (предузећа, обртници, задруге, установе, удружења итд.) и њихове јединице у саставу који су према КД БиХ 2010 регистровани у гранама: 55.1 (хотели и сличан смјештај), 55.2 (одмаралишта и слични објекти за краћи одмор), 55.3 (кампови и простори за камповање), 55.9 (остали смјештај); здравствене установе у којима лица сама носе накнаду за медицинску рехабилитацију односно свој боравак; пословни субјекти који се баве посредовањем у смјештају гостију у: сељачким домаћинствима, кућама, камповима, апартманима и собама, које непосредно изнајмљују грађани/домаћинства. Цјелокупно подручје Босне и Херцеговине је обухваћено истраживањем.

Извор и метода прикупљања

Подаци о туристичком промету (број долазака и ноћења туриста) те смјештајним капацитетима прикупљају се редовним мјесечним извјештајем (образац ТУ-11). Извјештаји се састављају на основу евиденција у књигама гостију, пружања смјештајних услуга туристима или само посредују у пружању тих услуга.

Ревизија података

Редовна саопштења туризма објављују се у мјесечној динамици и садрже прелиминарне/прве резултате све док се не објаве коначни подаци.

Прва редовна ревизија података подразумијева да се при публикавању података за наредни мјесец ревидирају објављени подаци из предходног мјесеца (т-1) у складу са информацијама достављеним од стране извјештајне јединице. Друга редовна ревизија претходно публикованих података је годишња ревизија, која обухвата све настале промјене података достављене након прве ревизије, како би се осигурала тачност објављених података.

У саопштењу је јасно назначено о којим се подацима ради, тако да корисници статистичких података могу правилно да их тумаче. Уколико се уведу нови статистички стандарди и концепти, врше измјене у методологији истраживања неопходно је извршити ревизију података да би се осигурала досљедност и упоредивост података ранијих историјских серија и нових серија података. О измјенама података и разлозима корисници ће бити обавјештени на прикладан и транспарентан начин, у редовним мјесечним саопштењима и другим публикацијама за јавност као и на веб страници Агенције за статистику БиХ (www.bhas.gov.ba)

Дефиниције

Туризам је активност лица која путују и бораве у мјестима ван своје уобичајене средине, не дуже од једне године, у било које сврхе укључујући пословне, разоноду или било коју личну сврху, осим у сврху запошљавања код пословног субјекта са сједиштем у мјесту посјета.

Турист је свако лице које у мјесту ван свог пребивалишта, проведе најмање једну ноћ у угоститељском или другом објекту за смјештај туриста, ради одмора или рекреације, здравља, студија, спорта, религије, породице, послова, јавних мисија или скупова.

Пребивалиште је мјесто у којем се лице настанило с намјером да у њему стално живи.

Домаћи туриста је свако лице са пребивалиштем у Босни и Херцеговини која у неком мјесту у Босни и Херцеговини ван мјеста свог пребивалишта проведе најмање једну ноћ у угоститељском или другом објекту за смјештај туриста.

Страни туриста је свако лице које у Босни и Херцеговини нема стално пребивалиште, а проведе најмање једну ноћ у угоститељском или у другом објекту за смјештај гостију.

Доласци туриста јесу број лица (туриста) која су дошла и пријавила свој боравак у објекту који пружа услугу смјештаја.

Ноћења туриста јесу свака регистрована ноћ лица (туриста) у објекту који пружа услугу смјештаја.

Смјештајни капацитети приказују се као број соба, апартмана и мјеста за камповање и број сталних кревета.

Сталним креветима сматрају се постеље које су редовно спремљене за изнајмљивање гостима.

Стопа попуњености кревета у референтном мјесецу добија се дијелењем укупног броја ноћења са бројем расположивих кревета и бројем дана у којем су кревети били доступни за коришћење.

Стопа попуњености соба (нето) у референтном мјесецу добија се дијелењем укупног броја коришћених соба са укупним бројем расположивих соба. Податак је изражен као проценат.

Начин доласка односи се на организацију боравка туриста у објекту за смјештај. Зависно о организацији путовање може бити : индивидуално или организовано (преко посредника - путничке агенције или друге организације која се бави посредовањем у туризму).

Симболи

- нема појаве

0,0 податак је мањи од 0,05 употријебљене јединице мјере

Публикује Агенција за статистику Босне и Херцеговине, 71000 Сарајево, Зелених беретки 26

Телефон: +387 (33) 911 911 | Телефакс: +387 (33) 220 622

Електронска пошта: bhas@bhas.gov.ba | Интернетска страница: www.bhas.gov.ba

Одговорна лица:

Велимир Јукић, Помоћник директора за пословне статистике

Весна Ђужић, директора

Саопштење приредили: АзраБандер Демировић



Размислите о очувању животне средине прије штампања документа.