



PRIOPĆENJE



Obvezni ste da prilikom dozvoljenih radnji, u svom proizvodu ili aplikaciji navedete izvor podataka.

GODINA XVII

SARAJEVO, 03.11.2022.

BROJ 9

POSLOVNE STATISTIKE

Turizam, rujan 2022.

U Bosni i Hercegovini u mjesecu rujnu 2022. turisti su ostvarili 158 370 posjeta, što je manje za 18,9% u odnosu na kolovoz 2022. i za 51,5% više u odnosu na rujan 2021. godine. Turisti su ostvarili 328 620 noćenja, što je manje za 30,0% u odnosu na kolovoz 2022. i za 37,8% više u odnosu na rujan 2021 godine. U ukupno ostvarenom broju noćenja učešće domaćih turista je 37,0% dok je 63,0% učešće stranih turista.

Broj noćenja domaćih turista manji je za 18,1% u odnosu na kolovoz 2022. i viši za 19,7% u odnosu na rujan 2021. godine. Broj noćenja stranih turista manji je za 35,5% u odnosu na kolovoz 2022. i za 51,3% viši u odnosu na rujan 2021. godine.

U strukturi noćenja stranih turista u rujan 2022. najviše noćenja ostvarili su turisti iz Srbije(11,1%), Hrvatske (9,0%), Njemačke(6,1%),Turske (5,6%), Slovenije (5,5%), Poljske (5,0%), Francuske (4,4%), Kuvajta(3,9%), Saudijske Arabije i SAD sa po (3,7 %) što je ukupno 58,0%. Turisti iz ostalih zemalja ostvarili su 42,0 % noćenja.

Što se tiče duljine boravka stranih turista u našoj zemlji, na prvom mjestu je: Kuvajt sa prosječnim zadržavanjem od 3,9 noći, Irska sa 3,7 noći, Francuska sa 3,5 noći, Bahrein sa 3,3 noći, Iran sa 3,1 noći, Danska sa 3,0 noći, Katar 2,8 noći i Ujedinjeni Arapski Emirati sa 2,7 noći.

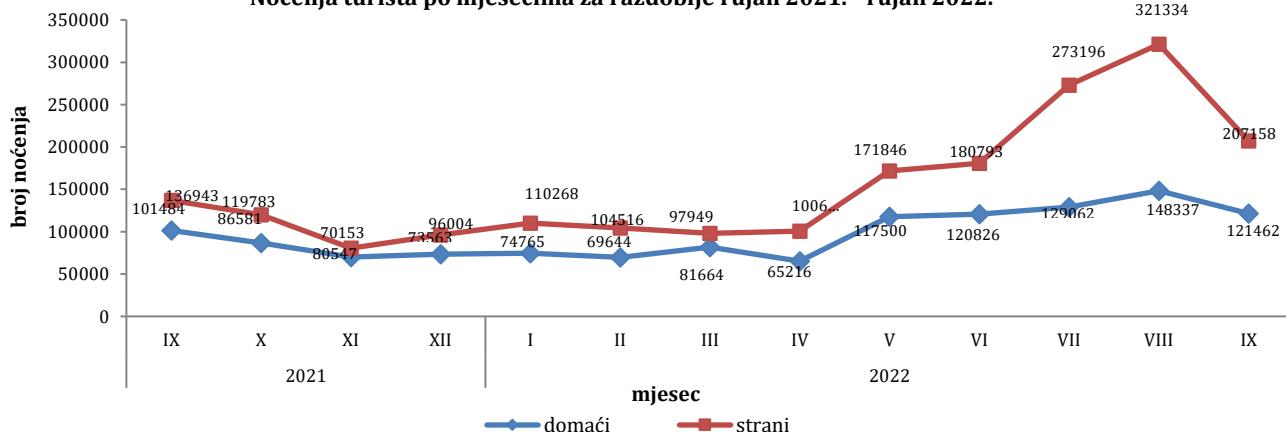
Turistima je u rujnu 2022. u Bosni i Hercegovini bilo na raspolaganju 19.722 sobe, apartman i mjesto za kampiranje što je za 6,9% više u odnosu na rujan 2021. i 42.937 raspoloživa kreveta što je više za 6,7 % u odnosu na isti mjesec 2021. godine.

U rujnu 2022. u okviru djelatnosti - Hoteli i sličan smještaj turistima je bilo na raspolaganju ukupno 17.794 sobe i apartman što je za 6,9 % više u odnosu na rujan 2021. i 37.063 kreveta što je za 7,2 % više u odnosu na isti mjesec prethodne godine.

Neto stopa iskorištenosti soba u rujnu 2022. iznosila je 33,4%, a stalnih kreveta 27,8%, dok je u rujnu 2021. stopa iskorištenosti soba iznosila 28,9%, a stalnih kreveta 21,4%.

Prema vrsti smještajnog objekta najveći broj noćenja ostvaren je u okviru djelatnosti Hoteli i sličan smještaj sa učešćem od 93,9%.

Noćenja turista po mjesecima za razdoblje rujan 2021.- rujan 2022.

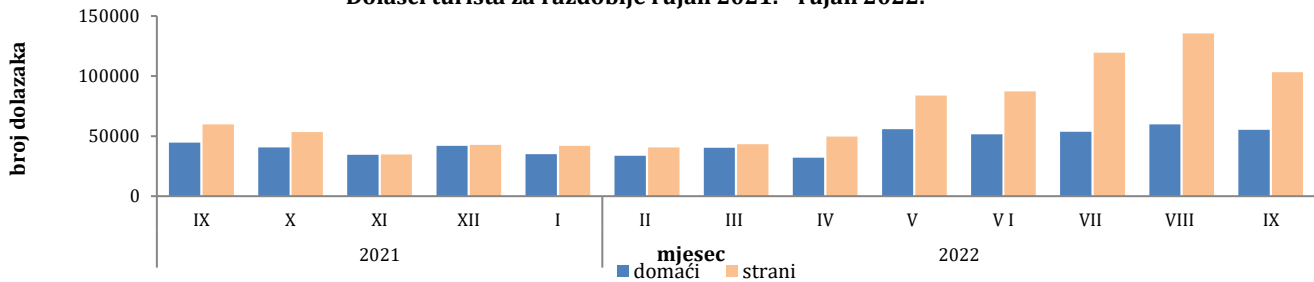


Tablica 1: Dolasci i noćenja turista

	Dolasci					Noćenja					IX 2022	
	IX 2021*	VIII 2022	IX 2022	Indeksi IX 2022 VIII 2022	Indeksi IX 2022 IX 2021	IX 2021*	VIII 2022	IX 2022	Indeksi IX 2022 VIII 2022	Indeksi IX 2022 IX 2021	Struktura noćenja u %	Prosječan broj noćenja po dolasku
UKUPNO	104.548	195.222	158.370	81,1	151,5	238.427	469.671	328.620	70,0	137,8	100,0	2,1
Domaći turisti	44.678	59.819	55.151	92,2	123,4	101.484	148.337	121.462	81,9	119,7	37,0	2,2
Strani turisti	59.870	135.403	103.219	76,2	172,4	136.943	321.334	207.158	64,5	151,3	63,0	2,0

* konačan podatak

Dolasci turista za razdoblje rujan 2021. - rujan 2022.



Tablica 2: Dolasci i noćenja stranih turista prema zemlji prebivališta

	Dolasci					Noćenja					IX 2022	
	IX 2021*	VIII 2022	IX 2022	Indeksi IX 2022 VIII 2022	Indeksi IX 2022 IX 2021	IX 2021*	VIII 2022	IX 2022	Indeksi IX 2022 VIII 2022	Indeksi IX 2022 IX 2021	Struktura noćenja u %	Prosječan broj noćenja po dolasku
Ukupno strani turisti	59.870	135.403	103.219	76,2	172,4	136.943	321.334	207.158	64,5	151,3	100,0	2,0
Albanija	175	315	496	157,5	283,4	443	551	938	170,2	211,7	0,5	1,9
Austrija	1.783	5.001	2.793	55,8	156,6	3.329	10.915	5.067	46,4	152,2	2,4	1,8
Belgija	640	835	1.060	126,9	165,6	1.495	1.811	2.114	116,7	141,4	1,0	2,0
Bugarska	270	523	763	145,9	282,6	596	1.012	1.465	144,8	245,8	0,7	1,9
Crna Gora	1.254	2.035	2.359	115,9	188,1	2.560	4.789	4.489	93,7	175,4	2,2	1,9
Češka	635	1.078	1.197	111,0	188,5	1.294	2.250	1.797	79,9	138,9	0,9	1,5
Danska	433	838	772	92,1	178,3	1.250	2.167	2.280	105,2	182,4	1,1	3,0
Estonija	111	50	89	178,0	80,2	139	99	132	133,3	95,0	0,1	1,5
Finska	81	110	237	215,5	292,6	339	236	513	217,4	151,3	0,2	2,2
Francuska	1.646	3.396	2.637	77,7	160,2	5.144	11.127	9.205	82,7	178,9	4,4	3,5
Grčka	136	1.463	981	67,1	721,3	251	3.438	1.865	54,2	743,0	0,9	1,9
Nizozemska	1.484	3.905	2.479	63,5	167,0	3.714	8.678	6.310	72,7	169,9	3,0	2,5
Hrvatska	5.799	12.091	10.290	85,1	177,4	11.451	24.012	18.596	77,4	162,4	9,0	1,8
Irska	187	550	525	95,5	280,7	440	2.016	1.958	97,1	445,0	0,9	3,7
Island	10	33	18	54,5	180,0	23	59	28	47,5	121,7	0,0	1,6
Italija	1.368	5.131	2.689	52,4	196,6	2.931	10.994	5.777	52,5	197,1	2,8	2,1
Cipar	22	143	68	47,6	309,1	47	257	152	59,1	323,4	0,1	2,2
Latvija	26	101	66	65,3	253,8	38	177	113	63,8	297,4	0,1	1,7
Litva	54	328	132	40,2	244,4	104	705	286	40,6	275,0	0,1	2,2
Luksemburg	48	390	192	49,2	400,0	90	819	328	40,0	364,4	0,2	1,7
Mađarska	1.122	2.383	2.282	95,8	203,4	2.003	5.099	3.661	71,8	182,8	1,8	1,6
Malta	2	15	115	766,7	1)	2	45	192	426,7	1)	0,1	1,7

(nastavak na sljedećoj stranici)

(nastavak)

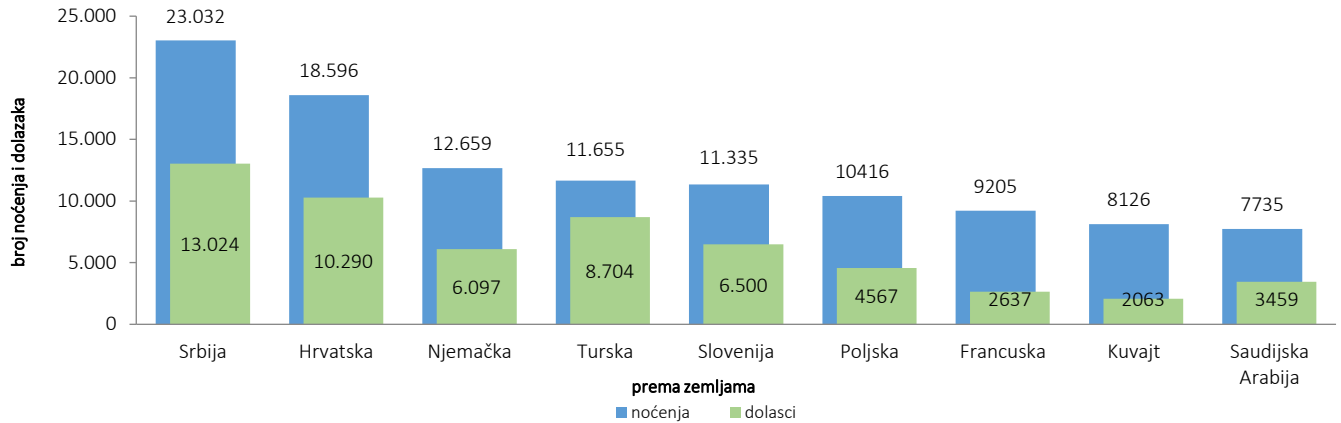
	Dolasci					Noćenja					IX 2022	
	IX 2021*	VIII 2022	IX 2022	Indeksi IX 2022 VIII 2022	Indeksi IX 2022 IX 2021	IX 2021*	VIII 2022	IX 2022	Indeksi IX 2022 VIII 2022	Indeksi IX 2022 IX 2021	Struktura noćenja u %	prosječan broj noćenja po dolasku
Norveška	174	474	489	103,2	281,0	348	983	913	92,9	262,4	0,4	1,9
Njemačka	3.789	8.743	6.097	69,7	160,9	9.056	19.912	12.659	63,6	139,8	6,1	2,1
Poljska	2.183	5.280	4.567	86,5	209,2	4.141	10.385	10.416	100,3	251,5	5,0	2,3
Portugal	111	546	261	47,8	235,1	162	2.039	421	20,6	259,9	0,2	1,6
Rumunjska	443	979	865	88,4	195,3	839	2.083	2.089	100,3	249,0	1,0	2,4
Rusija	444	820	617	75,2	139,0	931	1.607	1.118	69,6	120,1	0,5	1,8
Sjeverna Makedonija ¹⁾	481	625	893	142,9	185,7	917	1.151	1.788	155,3	195,0	0,9	2,0
Slovačka	296	871	482	55,3	162,8	562	2.468	870	35,3	154,8	0,4	1,8
Slovenija	2.364	6.628	6.500	98,1	275,0	3.944	13.701	11.335	82,7	287,4	5,5	1,7
Srbija	8.240	13.917	13.024	93,6	158,1	15.250	31.529	23.032	73,1	151,0	11,1	1,8
Španjolska	549	2.535	1.176	46,4	214,2	1.139	6.801	3.005	44,2	263,8	1,5	2,6
Švicarska(uključujući Lihtenštajn)	698	1.856	1.251	67,4	179,2	1.432	4.086	2.467	60,4	172,3	1,2	2,0
Švedska	852	1.791	1.305	72,9	153,2	2.027	4.444	2.573	57,9	126,9	1,2	2,0
Turska	3.759	8.427	8.704	103,3	231,6	7.292	12.052	11.655	96,7	159,8	5,6	1,3
Ujedinjena Kraljevina	682	1.955	1.555	79,5	228,0	2.265	5.162	3.549	68,8	156,7	1,7	2,3
Ukrajina	202	396	198	50,0	98,0	350	1.001	476	47,6	136,0	0,2	2,4
Ostale europske zemlje	116	377	434	115,1	374,1	225	1.236	952	77,0	423,1	0,5	2,2
Egipat	58	113	72	63,7	124,1	146	369	189	51,2	129,5	0,1	2,6
Južnoafrička Republika	20	142	31	21,8	155,0	27	249	55	22,1	203,7	0,0	1,8
Ostale afričke zemlje	151	299	172	57,5	113,9	432	933	454	48,7	105,1	0,2	2,6
Kanada	250	861	953	110,7	381,2	575	2.206	1.817	82,4	316,0	0,9	1,9
SAD	2.143	4.180	3.846	92,0	179,5	4.483	10.173	7.636	75,1	170,3	3,7	2,0
Ostale zemlje Sjeverne Amerike	47	123	410	333,3	872,3	88	220	768	349,1	872,7	0,4	1,9
Brazil	73	248	295	119,0	404,1	141	936	606	64,7	429,8	0,3	2,1
Ostale zemlje Južne i Srednje Amerike	103	475	782	164,6	759,2	245	959	1.298	135,3	529,8	0,6	1,7
Bahrein	716	1.992	279	14,0	39,0	2.581	5.139	924	18,0	35,8	0,4	3,3
Indija	96	244	235	96,3	244,8	216	623	484	77,7	224,1	0,2	2,1
Iran	11	29	21	72,4	190,9	32	62	65	104,8	203,1	0,0	3,1
Izrael	1.097	2.104	1.069	50,8	97,4	2.779	6.068	2.321	38,2	83,5	1,1	2,2
Japan	69	85	89	104,7	129,0	175	326	210	64,4	120,0	0,1	2,4
Južna Koreja	15	304	465	153,0	1)	18	598	530	88,6	1)	0,3	1,1
Katar	156	469	120	25,6	76,9	587	1.561	333	21,3	56,7	0,2	2,8
Kina	180	498	465	93,4	258,3	705	926	877	94,7	124,4	0,4	1,9
Kuvajt	2.359	3.636	2.063	56,7	87,5	8.791	14.412	8.126	56,4	92,4	3,9	3,9
Malezija	13	303	1.599	527,7	1)	18	367	1.924	524,3	1)	0,9	1,2
Oman	1.431	3.166	1.413	44,6	98,7	3.609	7.632	3.152	41,3	87,3	1,5	2,2
Saudijska Arabija	5.541	7.917	3.459	43,7	62,4	14.787	20.492	7.735	37,7	52,3	3,7	2,2
Ujedinjeni Arapski Emirati	2.141	8.383	1.975	23,6	92,2	6.523	27.770	5.344	19,2	81,9	2,6	2,7
Ostale azijske zemlje	455	1.992	1.992	100,0	437,8	1.244	5.260	4.315	82,0	346,9	2,1	2,2

Australija	63	789	597	75,7	947,6	146	1.922	1.080	56,2	739,7	0,5	1,8
Novi Zeland	11	72	91	126,4	827,3	29	166	218	131,3	751,7	0,1	2,4
Ostale zemlje Oceanije	2	45	68	151,1	1)	3	69	113	163,8	1)	0,1	1,7

1) Indeks veći od 999

* konačan podatak

Noćenja i dolasci stranih turista prema zemlji prebivališta, rujan 2022.



Tablica 3: Dolasci i noćenja turista prema klasifikaciji djelatnosti 2)

	Dolasci					Noćenja					IX 2022
	IX 2021*	VIII 2022	IX 2022	Indeksi IX 2022 VIII 2022	Indeksi IX 2022 IX 2021	IX 2021*	VIII 2022	IX 2022	Indeksi IX 2022 VIII 2022	Indeksi IX 2022 IX 2021	Struktura noćenja u %
UKUPNO	104.548	195.222	158.370	81,1	151,5	238.427	469.671	328.620	70,0	137,8	100,0
Hoteli i sličan smještaj	100.021	184.270	152.251	82,6	152,2	221.902	435.416	308.607	70,9	139,1	93,9
Odmarališta i slični objekti za kraći odmor	2.572	6.898	3.437	49,8	133,6	6.448	20.435	8.145	39,9	126,3	2,5
Kampovi i prostori za kampiranje	1.135	3.099	1.760	56,8	155,1	1.711	6.201	3.550	57,2	207,5	1,1
Ostali smještaj	820	955	922	96,5	112,4	8.366	7.619	8.318	109,2	99,4	2,5
Domaći turisti	44.678	59.819	55.151	92,2	123,4	101.484	148.337	121.462	81,9	119,7	37,0
Hoteli i sličan smještaj	42.116	55.777	52.214	93,6	124,0	89.912	133.577	109.803	82,2	122,1	33,4
Odmarališta i slični objekti za kraći odmor	1.361	2.931	1.697	57,9	124,7	3.035	7.153	3.352	46,9	110,4	1,0
Kampovi i prostori za kampiranje	412	336	494	147,0	119,9	517	532	958	180,1	185,3	0,3
Ostali smještaj	789	775	746	96,3	94,6	8.020	7.075	7.349	103,9	91,6	2,2
Strani turisti	59.870	135.403	103.219	76,2	172,4	136.943	321.334	207.158	64,5	151,3	63,0
Hoteli i sličan smještaj	57.905	128.493	100.037	77,9	172,8	131.990	301.839	198.804	65,9	150,6	60,5
Odmarališta i slični objekti za kraći odmor	1.211	3.967	1.740	43,9	143,7	3.413	13.282	4.793	36,1	140,4	1,5
Kampovi i prostori za kampiranje	723	2.763	1.266	45,8	175,1	1.194	5.669	2.592	45,7	217,1	0,8
Ostali smještaj	31	180	176	97,8	567,7	346	544	969	178,1	280,1	0,3

2) Klasifikacija djelatnosti Bosne i Hercegovine BiH 2010

* konačan podatak

Tablica 4: Dolasci i noćenja turista prema načinu dolaska

	Individualno						Organizirano					
	Dolasci			Noćenja			Dolasci			Noćenja		
	IX 2021*	IX 2022	Indeksi IX 2022 IX 2021	IX 2021*	IX 2022	Indeksi IX 2022 IX 2021	IX 2021*	IX 2022	Indeksi IX 2022 IX 2021	IX 2021*	IX 2022	Indeksi IX 2022 IX 2021
UKUPNO	87.349	114.046	130,6	196.952	234.318	119,0	17.199	44.324	257,7	41.475	94.302	227,4
Domaći turisti	38.350	43.756	114,1	87.094	94.462	108,5	6.328	11.395	180,1	14.390	27.000	187,6
Strani turisti	48.999	70.290	143,5	109.858	139.856	127,3	10.871	32.929	302,9	27.085	67.302	248,5

*konačan podatak

METODOLOŠKA OBJAŠNENJA

Cilj statističkog istraživanja

Cilj statističkog istraživanja jest praćenje turističke aktivnosti u komercijalnim smještajnim objektima i osiguravanje međunarodno usporedivih podataka statistike turizma u BiH sukladno važećom EU regulativom za statistiku turizma.

Jedinice promatranja

Jedinice promatranja su svi poslovni subjekti/pravna osobe koje su prema glavnoj djelatnosti registrirane da obavljaju djelatnost pružanja smještaja (oblast 55 - KD BiH 2010), fizičke osobe te kućanstva koja iznajmljuju smještajne objekte turistima. Za potrebe istraživanja korištena je Klasifikacija djelatnosti Bosne i Hercegovine- KD BiH 2010 koja je u potpunosti usklađena sa Europskom klasifikacijom ekonomskih djelatnosti NACE Rev.2.

Obuhvat

Jedinice izvješća su svi poslovni subjekti (poduzeća, obrtnici, zadruga, ustanove, udruge itd.) i njihove jedinice u sastavu koji su prema KD BiH 2010 registrirani u granama: 55.1 (hoteli i sličan smještaj), 55.2 (odmarališta i slični objekti za kraći odmor), 55.3 (kampovi i prostori za kampiranje), 55.9 (ostali smještaj); zdravstvene ustanove u kojima osobe same snose naknadu za medicinsku rehabilitaciju odnosno svoj boravak; poslovni subjekti koji se bave posredovanjem u smještaju gostiju u: seljačkim kućanstvima, kućama, kampovima, apartmanima i sobama, koje neposredno iznajmljuju građani/kućanstva.

Cjelokupno područje Bosne i Hercegovine je obuhvaćeno istraživanjem

Izvor i metoda prikupljanja

Podaci o turističkom prometu (broj dolazaka i noćenja turista) te smještajnim kapacitetima prikupljaju se redovitim mjesečnim izvješćem (obrazac TU-11). Izvješća se sastavljaju na temelju evidencija u knjigama gostiju, pružanja smještajnih usluga turistima ili samo posreduju u pružanju tih usluga.

Revizija podataka

Redovita priopćenja turizma objavljuju se u mjesečnoj dinamici i sadrže preliminarne/prve rezultate sve dok se ne objave konačni podaci. Prva redovita revizija podataka podrazumijeva da se pri publikovanju podataka za naredni mjesec revidiraju objavljeni podaci iz prethodnog mjeseca (t-1) sukladno informacijama dostavljenim od strane izvještajne jedinice. Druga redovita revizija prethodno publikovanih podataka je godišnja revizija, koja obuhvaća sve nastale promjene podataka dostavljene nakon prve revizije, kako bi se osigurala točnost objavljenih podataka. U priopćenju je jasno naznačeno o kojim se podacima radi, tako da korisnici statističkih podataka mogu pravilno da ih tumače. Ukoliko se uvode novi statistički standardi i koncepti, vrše izmjene u metodologiji istraživanja neophodno je izvršiti reviziju podataka kako bi se osigurala dosljednost i usporedivost podataka ranijih historijskih serija i novih serija podataka. O izmjenama podataka i razlozima korisnici će biti obavješteni na prikladan i transparentan način, u redovnim mjesečnim priopćenjima i drugim publikacijama za javnost kao i na web stranici Agencije za statistiku BiH (www.bhas.gov.ba).

Definicije

Turizam je aktivnost osoba koje putuju i borave u mjestima izvan svoje uobičajene sredine, ne dulje od jedne godine, u bilo koje svrhe uključujući poslovne, raznodne ili bilo koju osobnu svrhu, osim u svrhu zapošljavanja kod poslovnog subjekta sa sjedištem u mjestu posjeta.

Turist je svaka osoba koja u mjestu izvan svog prebivališta, provede najmanje jednu noć u ugostiteljskom ili drugom objektu za smještaj turista, radi odmora ili rekreacije, zdravlja, studija, sporta, religije, obitelji, poslova, javnih misija ili skupova.

Prebivalište je mjesto u kojem se osoba nastanila s namjerom da u njemu stalno živi.

Domaći turista je svaka osoba sa prebivalištem u Bosni i Hercegovini koja u nekom mjestu u Bosni i Hercegovini izvan mjesta svog prebivališta provede najmanje jednu noć u ugostiteljskom ili drugom objektu za smještaj turista.

Strani turista je svaka osoba koja u Bosni i Hercegovini nema stalno prebivalište, a provede najmanje jednu noć u ugostiteljskom ili u drugom objektu za smještaj gostiju.

Dolasci turista jesu broj osoba (turista) koje su došle i prijavile svoj boravak u objektu koji pruža uslugu smještaja.

Noćenja turista jesu svaka registrirana noć osobe (turista) u objektu koji pruža uslugu smještaja.

Smještajni kapaciteti prikazuju se kao broj soba, apartmana, mjesta za kampiranje i broj stalnih postelja.

Stalnim krevetima smatraju se postelje koje su redovito spremjene za iznajmljivanje gostima

Stopa popunjenosti kreveta u referentnom mjesecu dobiva se dijeljenjem ukupnog broja noćenja sa brojem raspoloživih kreveta i brojem dana u kojem su kreveti bili dostupni za korištenje.

Stopa popunjenosti soba (neto) u referentnom mjesecu dobiva se dijeljenjem ukupnog broja korištenih soba sa ukupnim brojem raspoloživih soba. Podatak je izražen kao postotak.

Način dolaska odnosi se na organizaciju boravka turista u objektu za smještaj. Ovisno o organizaciji putovanja može biti: individualno ili organizirano (preko posrednika - putničke agencije ili druge organizacije koja se bavi posredovanjem u turizmu).

Znakovi

- nema pojave

0,0 podatak je manji od 0,05 upotrijebljene jedinice mjere

Publikuje Agencija za statistiku Bosne i Hercegovine, 71000 Sarajevo, Zelenih beretki 26

Telefon: +387 (33) 911 911 | Telefaks: +387 (33) 220 622

Elektronska pošta: bhas@bhas.gov.ba | Internetska stranica: www.bhas.gov.ba

Odgovorne osobe:

Velimir Jukić, Pomoćnik ravnateljice za poslovne statistike

Vesna Čužić, ravnateljica

Priopćenje priredili: Azra Bander Demirović



Razmislite o očuvanju okoliša prije tiskanja dokumenta.