



ГОДИНА XVIII

САРАЈЕВО, 05.11.2022.

БРОЈ 10

ПОСЛОВНЕ СТАТИСТИКЕ

Туризам, октобар 2022.

У Босни и Херцеговини у мјесецу октобру 2022. туристи су остварили 143.566 посјета, што је мање за 9,3% у односу на септембар 2022. и за 52,9% више у односу на октобар 2021. године. Туристи су остварили 292.857 ноћења, што је мање за 10,9% у односу на септембар 2022. и за 41,9% више у односу на октобар 2021 године. У укупно оствареном броју ноћења учешће домаћих туриста је 38,5% док је 61,5% учешће страних туриста.

Број ноћења домаћих туриста мањи је за 7,2% у односу на септембар 2022. и виши за 30,2% у односу на октобар 2021. године. Број ноћења страних туриста мањи је за 13,1% у односу на септембар 2022. и за 50,4% виши у односу на октобар 2021. године.

У структури ноћења страних туриста у октобру 2022. највише ноћења остварили су туристи из Хрватске (15,3%), Србије (14,0%), Словеније (9,5%), Турске (5,6%), Њемачке (5,0%), САД (3,6%), Аустрије (2,9%), Италије, Црне Горе и Уједињених Арапских Емирата са по (2,7 %) што је укупно 64,0%. Туристи из осталих земаља остварили су 36,0 % ноћења.

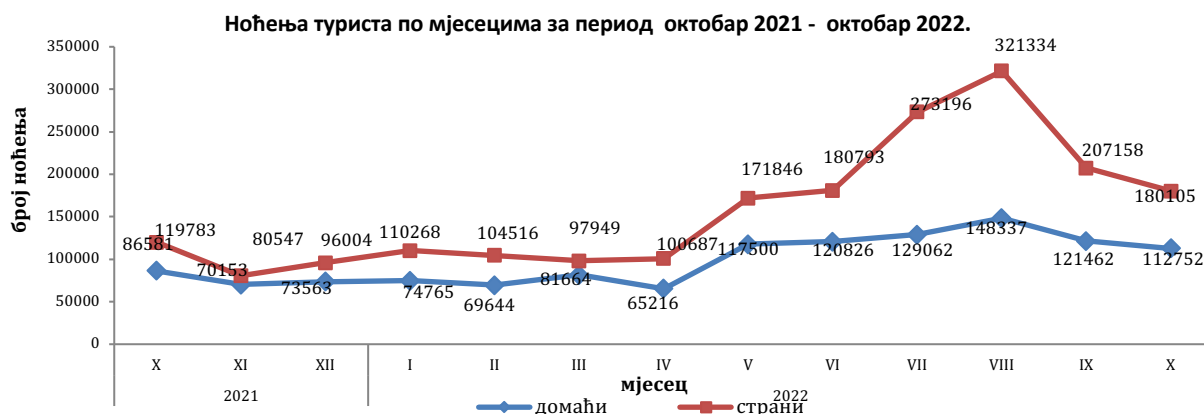
Што се тиче дужине боравка страних туриста у нашој земљи, на првом мјесту је: Исланд са просјечним задржавањем од 6,7 ноћи, Ирска са 4,2 ноћи, Бахреин са 3,8 ноћи, Кувајт са 3,7 ноћи, Кипар са 3,2 ноћи, Украјина 3,1 ноћи и Луксембург са 3,0 ноћи.

Туристима је у октобру 2022. у Босни и Херцеговини било на располагању 19.275 соба, апартмана и мјеста за кампирање што је за 6,1% више у односу на октобар 2021. и 41.931 расположива кревета што је више за 6,6 % у односу на исти мјесец 2021. године.

У октобру 2022. у оквиру дјелатности - Хотели и сличан смјештај туристима је било на располагању укупно 17.614 соба и апартмана што је за 6,1 % више у односу на октобар 2021. и 36.749 кревета што је за 6,6 % више у односу на исти мјесец претходне године.

Нето стопа искоришћености соба у октобру 2022. износила је 33,6%, а сталних кревета 24,5%, док је у октобру 2021. стопа искоришћености соба износила 25,3%, а сталних кревета 18,1%.

Према врсти смјештајног објекта највећи број ноћења остварен је у оквиру дјелатности Хотели и сличан смјештај са учешћем од 95,2%.

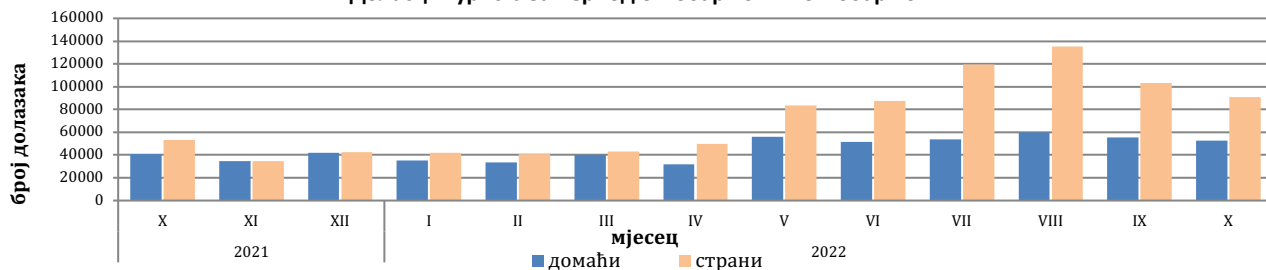


Табела 1: Доласци и ноћења туриста

	Доласци					Ноћења					X 2022	
	X 2021*	IX 2022	X 2022	Индекси X 2022 IX 2022	Индекси X 2022 X 2021	X 2021*	IX 2022	X 2022	Индекси X 2022 IX 2022	Индекси X 2022 X 2021	Структура ноћења %	Просјечан број ноћења по доласку
Укупно	93.903	158.370	143.566	90,7	152,9	206.364	328.620	292.857	89,1	141,9	100,0	2,0
Домаћи туристи	40.552	55.151	52.617	95,4	129,8	86.581	121.462	112.752	92,8	130,2	38,5	2,1
Страни туристи	53.351	103.219	90.949	88,1	170,5	119.783	207.158	180.105	86,9	150,4	61,5	2,0

*коначан податак

Доласци туриста за период октобар 2021 - октобар 2022.



Табела 2: Доласци и ноћења страних туриста према земљи пребивалишта

	Доласци					Ноћења					X 2022	
	X 2021*	IX 2022	X 2022	Индекси X 2022 IX 2022	Индекси X 2022 X 2021	X 2021*	IX 2022	X 2022	Индекси X 2022 IX 2022	Индекси X 2022 X 2021	Структура ноћења %	Просјечан број ноћења по доласку
Укупно страни туристи	53.351	103.219	90.949	88,1	170,5	119.783	207.158	180.105	86,9	150,4	100,0	2,0
Албанија	269	496	392	79,0	145,7	507	938	814	86,8	160,6	0,5	2,1
Аустрија	1.823	2.793	2.672	95,7	146,6	3.507	5.067	5.236	103,3	149,3	2,9	2,0
Белгија	483	1.060	372	35,1	77,0	1.254	2.114	979	46,3	78,1	0,5	2,6
Бугарска	199	763	445	58,3	223,6	429	1.465	985	67,2	229,6	0,5	2,2
Црна Гора	1.494	2.359	2.576	109,2	172,4	3.110	4.489	4.876	108,6	156,8	2,7	1,9
Чешка	418	1.197	441	36,8	105,5	929	1.797	824	45,9	88,7	0,5	1,9
Данска	419	772	259	33,5	61,8	946	2.280	554	24,3	58,6	0,3	2,1
Естонија	52	89	75	84,3	144,2	123	132	140	106,1	113,8	0,1	1,9
Финска	137	237	165	69,6	120,4	478	513	375	73,1	78,5	0,2	2,3
Француска	1.030	2.637	1.125	42,7	109,2	2.332	9.205	2.793	30,3	119,8	1,6	2,5
Грчка	408	981	332	33,8	81,4	1.138	1.865	778	41,7	68,4	0,4	2,3
Холандија	1.151	2.479	1.663	67,1	144,5	3.127	6.310	4.436	70,3	141,9	2,5	2,7
Хрватска	7.114	10.290	13.138	127,7	184,7	16.266	18.596	27.468	147,7	168,9	15,3	2,1
Ирска	93	525	523	99,6	562,4	238	1.958	2.178	111,2	915,1	1,2	4,2
Исланд	6	18	15	83,3	250,0	23	28	101	360,7	439,1	0,1	6,7
Италија	1.274	2.689	2.118	78,8	166,2	2.923	5.777	4.902	84,9	167,7	2,7	2,3
Кипар	14	68	16	23,5	114,3	55	152	51	33,6	92,7	0,0	3,2
Латвија	52	66	126	190,9	242,3	92	113	147	130,1	159,8	0,1	1,2
Литванија	63	132	85	64,4	134,9	183	286	136	47,6	74,3	0,1	1,6
Луксембург	54	192	22	11,5	40,7	138	328	67	20,4	48,6	0,0	3,0
Мађарска	668	2.282	1.797	78,7	269,0	1.464	3.661	3.809	104,0	260,2	2,1	2,1
Малта	11	115	25	21,7	227,3	30	192	39	20,3	130,0	0,0	1,6

(наставка на сљедећој страници)

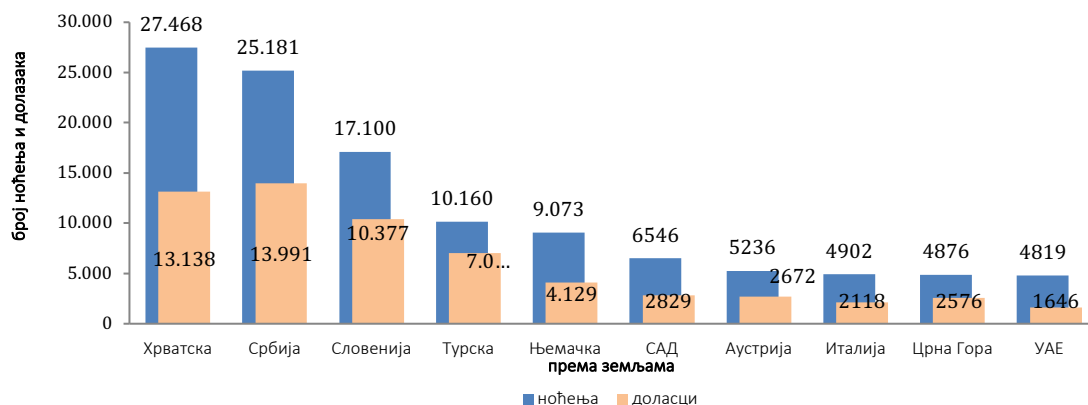
(наставак)

	Доласци					Ноћења					X 2022	
	X 2021*	IX 2022	X 2022	Индекси X 2022 IX 2022	Индекси X 2022 X 2021	X 2021*	IX 2022	X 2022	Индекси X 2022 IX 2022	Индекси X 2022 X 2021	Структура ноћења %	Просјечан број ноћења по доласку
Норвешка	232	489	398	81,4	171,6	581	913	829	90,8	142,7	0,5	2,1
Њемачка	3.396	6.097	4.129	67,7	121,6	7.236	12.659	9.073	71,7	125,4	5,0	2,2
Пољска	713	4.567	939	20,6	131,7	1.958	10.416	2.130	20,4	108,8	1,2	2,3
Португал	124	261	147	56,3	118,5	226	421	310	73,6	137,2	0,2	2,1
Румунија	212	865	519	60,0	244,8	506	2.089	1.272	60,9	251,4	0,7	2,5
Русија	528	617	898	145,5	170,1	1.037	1.118	1.671	149,5	161,1	0,9	1,9
Сјеверна Македонија ¹⁾	502	893	1.504	168,4	299,6	1.044	1.788	3.046	170,4	291,8	1,7	2,0
Словачка	199	482	219	45,4	110,1	482	870	442	50,8	91,7	0,2	2,0
Словенија	4.060	6.500	10.377	159,6	255,6	7.785	11.335	17.100	150,9	219,7	9,5	1,6
Србија	6.714	13.024	13.991	107,4	208,4	12.266	23.032	25.181	109,3	205,3	14,0	1,8
Шпанија	619	1.176	658	56,0	106,3	905	3.005	1.432	47,7	158,2	0,8	2,2
Швајцарска(укључујући Лихтенштајн)	885	1.251	1.310	104,7	148,0	1.857	2.467	2.870	116,3	154,6	1,6	2,2
Шведска	747	1.305	882	67,6	118,1	1.684	2.573	1.853	72,0	110,0	1,0	2,1
Турска	3.750	8.704	7.006	80,5	186,8	7.675	11.655	10.160	87,2	132,4	5,6	1,5
Уједињено Краљевство	694	1.555	1.096	70,5	157,9	1.490	3.549	2.873	81,0	192,8	1,6	2,6
Украјина	77	198	275	138,9	357,1	146	476	866	181,9	593,2	0,5	3,1
Остале европске земље	86	434	666	153,5	774,4	229	952	1.537	161,4	671,2	0,9	2,3
Египат	64	72	95	131,9	148,4	169	189	257	136,0	152,1	0,1	2,7
Јужноафричка Република	21	31	14	45,2	66,7	34	55	32	58,2	94,1	0,0	2,3
Остале афричке земље	124	172	130	75,6	104,8	340	454	361	79,5	106,2	0,2	2,8
Канада	215	953	504	52,9	234,4	587	1.817	936	51,5	159,5	0,5	1,9
САД	1.561	3.846	2.829	73,6	181,2	3.302	7.636	6.546	85,7	198,2	3,6	2,3
Остале земље Сјеверне Америке	57	410	440	107,3	771,9	75	768	1.026	133,6	1)	0,6	2,3
Бразил	37	295	398	134,9	1)	70	606	686	113,2	980,0	0,4	1,7
Остале земље Јужне и Средње Америке	153	782	536	68,5	350,3	333	1.298	848	65,3	254,7	0,5	1,6
Бахреин	160	279	251	90,0	156,9	522	924	945	102,3	181,0	0,5	3,8
Индија	162	235	226	96,2	139,5	599	484	372	76,9	62,1	0,2	1,6
Иран	53	21	74	352,4	139,6	178	65	127	195,4	71,3	0,1	1,7
Израел	966	1.069	629	58,8	65,1	2.590	2.321	1.126	48,5	43,5	0,6	1,8
Јапан	65	89	59	66,3	90,8	174	210	141	67,1	81,0	0,1	2,4
Јужна Кореја	16	465	775	166,7	1)	33	530	1.074	202,6	1)	0,6	1,4
Катар	114	120	42	35,0	36,8	355	333	115	34,5	32,4	0,1	2,7
Кина	193	465	559	120,2	289,6	782	877	1.082	123,4	138,4	0,6	1,9
Кувајт	896	2.063	428	20,7	47,8	3.111	8.126	1.570	19,3	50,5	0,9	3,7
Малезија	22	1.599	2.909	181,9	1)	39	1.924	3.276	170,3	1)	1,8	1,1
Оман	555	1.413	676	47,8	121,8	1.381	3.152	1.401	44,4	101,4	0,8	2,1
Саудијска Арабија	4.190	3.459	1.668	48,2	39,8	10.238	7.735	4.045	52,3	39,5	2,2	2,4
Уједињени Арапски Емирати	2.388	1.975	1.646	83,3	68,9	6.810	5.344	4.819	90,2	70,8	2,7	2,9
Остале азијске земље	501	1.992	2.164	108,6	431,9	1.514	4.315	4.062	94,1	268,3	2,3	1,9
Аустралија	39	597	396	66,3	1)	92	1.080	766	70,9	832,6	0,4	1,9
Нови Зеланд	22	91	36	39,6	163,6	36	218	79	36,2	219,4	0,0	2,2
Остале земље Океаније	7	68	69	101,5	985,7	20	113	80	70,8	400,0	0,0	1,2

1) Индекс већи од 999

*коначан податак

Ноћења и доласци туриста према земљи пребивалишта, октобар 2022.



Табела 3: Доласци и ноћења туриста према класификацији дјелатности ²⁾

	Доласци					Ноћења					Х 2022
	Х 2021*	IX 2022	Х 2022	Индекси Х 2022 IX 2022	Индекси Х 2022 Х 2021	Х 2021*	IX 2022	Х 2022	Индекси Х 2022 IX 2022	Индекси Х 2022 Х 2021	Структура ноћења %
Укупно	93.903	158.370	143.566	90,7	152,9	206.364	328.620	292.857	89,1	141,9	100,0
Хотели и сличан смјештај	90.738	152.251	140.055	92,0	154,4	193.085	308.607	278.910	90,4	144,4	95,2
Одмаралишта и слични објекти за краћи одмор	2.216	3.437	2.561	74,5	115,6	5.130	8.145	5.922	72,7	115,4	2,0
Кампови и простори за камповање	233	1.760	167	9,5	71,7	671	3.550	285	8,0	42,5	0,1
Остали смјештај	716	922	783	84,9	109,4	7.478	8.318	7.740	93,1	103,5	2,6
Домаћи туристи	40.552	55.151	52.617	95,4	129,8	86.581	121.462	112.752	92,8	130,2	38,5
Хотели и сличан смјештај	38.622	52.214	50.586	96,9	131,0	77.006	109.803	103.063	93,9	133,8	35,2
Одмаралишта и слични објекти за краћи одмор	1.226	1.697	1.290	76,0	105,2	2.272	3.352	2.509	74,9	110,4	0,9
Кампови и простори за камповање	25	494	32	6,5	128,0	140	958	40	4,2	28,6	0,0
Остали смјештај	679	746	709	95,0	104,4	7.163	7.349	7.140	97,2	99,7	2,4
Страни туристи	53.351	103.219	90.949	88,1	170,5	119.783	207.158	180.105	86,9	150,4	61,5
Хотели и сличан смјештај	52.116	100.037	89.469	89,4	171,7	116.079	198.804	175.847	88,5	151,5	60,0
Одмаралишта и слични објекти за краћи одмор	990	1.740	1.271	73,0	128,4	2.858	4.793	3.413	71,2	119,4	1,2
Кампови и простори за камповање	208	1.266	135	10,7	64,9	531	2.592	245	9,5	46,1	0,1
Остали смјештај	37	176	74	42,0	200,0	315	969	600	61,9	190,5	0,2

²⁾Класификација дјелатности Босне и Херцеговине БиХ 2010

*конечан

податак

Табела 4: Доласци и ноћења туриста према начину доласка

	Индивидуално						Организирано					
	Доласци			Ноћења			Доласци			Ноћења		
	X 2021*	X 2022	Индекси X 2022 X 2021	X 2021*	X 2022	Индекси X 2022 X 2021	X 2021*	X 2022	Индекси X 2022 X 2021	X 2021*	X 2022	Индекси X 2022 X 2021
Укупно туристи	78.206	109.673	140,2	170.051	218.107	128,3	15.697	33.893	215,9	36.313	74.750	205,8
Домаћи туристи	34.810	44.873	128,9	74.753	92.932	124,3	5.742	7.744	134,9	11.828	19.820	167,6
Страни туристи	43.396	64.800	149,3	95.298	125.175	131,4	9.955	26.149	262,7	24.485	54.930	224,3

*коначан податак

МЕТОДОЛОШКА ОБЈАШЊЕЊА

Циљ статистичког истраживања

Циљ статистичког истраживања је праћење туристичке активности у комерцијалним смјештајним објектима и осигуравање међународно упоредивих података статистике туризма у БиХ у складу са важећом ЕУ регулативом за статистику туризма.

Јединице посматрања

Јединице посматрања су сви пословни субјекти/правна лица која су према главној дјелатности регистрован да обављају дјелатност пружања смјештаја (област 55 - КД БиХ 2010), физичка лица те домаћинства која изнајмљују смјештајне објекте туристима. За потребе истраживања коришћена је Класификација дјелатности Босне и Херцеговине- КД БиХ 2010 која је у потпуности усклађена са Европском класификацијом економских дјелатности NACE Rev.2.

Обухват

Извјештајне јединице су сви пословни субјекти (предузећа, обртници, задруге, установе, удружења итд.) и њихове јединице у саставу који су према КД БиХ 2010 регистровани у гранама: 55.1 (хотели и сличан смјештај), 55.2 (одмаралишта и слични објекти за краћи одмор), 55.3 (кампови и простори за камповање), 55.9 (остали смјештај); здравствене установе у којима лица сама носе накнаду за медицинску рехабилитацију односно свој боравак; пословни субјекти који се баве посредовањем у смјештају гостију у: сељачким домаћинствима, кућама, камповима, апартманима и собама, које непосредно изнајмљују грађани/домаћинства. Цјелокупно подручје Босне и Херцеговине је обухваћено истраживањем.

Извор и метода прикупљања

Подаци о туристичком промету (број долазака и ноћења туриста) те смјештајним капацитетима прикупљају се редовним мјесечним извјештајем (образац ТУ-11). Извјештаји се састављају на основу евиденција у књигама гостију, пружања смјештајних услуга туристима или само посредују у пружању тих услуга.

Ревизија података

Редовна саопштења туризма објављују се у мјесечној динамици и садрже прелиминарне/прве резултате све док се не објаве коначни подаци.

Прва редовна ревизија података подразумијева да се при публикавању података за наредни мјесец ревидирају објављени подаци из предходног мјесеца (т-1) у складу са информацијама достављеним од стране извјештајне јединице. Друга редовна ревизија претходно публикованих података је годишња ревизија, која обухвата све настале промјене података достављене након прве ревизије, како би се осигурала тачност објављених података.

У саопштењу је јасно назначено о којим се подацима ради, тако да корисници статистичких података могу правилно да их тумаче. Уколико се уводе нови статистички стандарди и концепти, врше измјене у методологији истраживања неопходно је извршити ревизију података да би се осигурала досљедност и упоредивост података ранијих историјских серија и нових серија података. О измјенама података и разлозима корисници ће бити обавјештени на прикладан и транспарентан начин, у редовним мјесечним саопштењима и другим публикацијама за јавност као и на веб страници Агенције за статистику БиХ (www.bhas.gov.ba)

Дефиниције

Туризам је активност лица која путују и бораве у мјестима ван своје уобичајене средине, не дуже од једне године, у било које сврхе укључујући пословне, разоноду или било коју личну сврху, осим у сврху запошљавања код пословног субјекта са сједиштем у мјесту посјета.

Турист је свако лице које у мјесту ван свог пребивалишта, проведе најмање једну ноћ у угоститељском или другом објекту за смјештај туриста, ради одмора или рекреације, здравља, студија, спорта, религије, породице, послова, јавних мисија или скупова.

Пребивалиште је мјесто у којем се лице настанило с намјером да у њему стално живи.

Домаћи туриста је свако лице са пребивалиштем у Босни и Херцеговини која у неком мјесту у Босни и Херцеговини ван мјеста свог пребивалишта проведе најмање једну ноћ у угоститељском или другом објекту за смјештај туриста.

Страни туриста је свако лице које у Босни и Херцеговини нема стално пребивалиште, а проведе најмање једну ноћ у угоститељском или у другом објекту за смјештај гостију.

Доласци туриста јесу број лица (туриста) која су дошла и пријавила свој боравак у објекту који пружа услугу смјештаја. **Ноћења туриста** јесу свака регистрована ноћ лица (туриста) у објекту који пружа услугу смјештаја.

Смјештајни капацитети приказују се као број соба, апартмана и мјеста за камповање и број сталних кревета.

Сталним креветима сматрају се постеље које су редовно спремљене за изнајмљивање гостима.

Стопа попуњености кревета у референтном мјесецу добија се дијелењем укупног броја ноћења са бројем расположивих кревета и бројем дана у којем су кревети били доступни за коришћење.

Стопа попуњености соба (нето) у референтном мјесецу добија се дијелењем укупног броја кориштених соба са укупним бројем расположивих соба. Податак је изражен као проценат.

Начин доласка односи се на организацију боравка туриста у објекту за смјештај. Зависно о организацији путовање може бити : индивидуално или организовано (преко посредника - путничке агенције или друге организације која се бави посредовањем у туризму).

Симболи

- нема појаве

0,0 податак је мањи од 0,05 употребљене јединице мјере

Публикује Агенција за статистику Босне и Херцеговине, 71000 Сарајево, Зелених беретки 26

Телефон: +387 (33) 911 911 | Телефакс: +387 (33) 220 622

Електронска пошта: bhas@bhas.gov.ba | Интернетска страница: www.bhas.gov.ba

Одговорна лица:

Велимир Јукић, Помоћник директора за пословне статистике

Весна Ђужић, директор

Саопштење приредили: Азра Бандер Демировић



Размислите о очувању животне средине прије штампања документа.