



POSLOVNE STATISTIKE

Turizam, kumulativ

Period od januara do septembra 2022.

U periodu januar – septembar 2022. turisti su ostvarili 1 121 267 posjeta, što je više za 54,9% i 2 496 223 noćenja, što je više za 44,1% u odnosu na isti period 2021. godine.

Broj noćenja domaćih turista viši je za 12,3%, dok je broj noćenja stranih turista viši za 73,3% u odnosu na isti period 2021. godine. U ukupno ostvarenom broju noćenja učešće domaćih turista je 37,2% dok je 62,8% učešće stranih turista.

U strukturi noćenja stranih turista najviše noćenja ostvarili su turisti iz Srbije (14,6%), Hrvatske (12,5%), Njemačke (5,5%), Ujedinjenih Arapskih Emirata i Slovenije (sa po 5,4%) te Turske i Saudijske Arabije (sa po 4,8%), što je ukupno 53,0%. Turisti iz ostalih zemalja ostvarili su 47,0% noćenja.

Što se tiče dužine boravka stranih turista u našoj zemlji, na prvom mjestu je: Kuvajt sa prosječnim zadržavanjem od 3,8 noći, Irska sa 3,2 noći, Francuska sa 3,1 noći i Ujedinjeni Arapski Emirati sa 3,0 noći.

Prema vrsti smještajnog objekta najveći broj noćenja ostvaren je u okviru djelatnosti Hoteli i sličan smještaj sa učešćem od 93,4%.

Noćenja turista u periodu od januara do septembra 2021. i 2022.

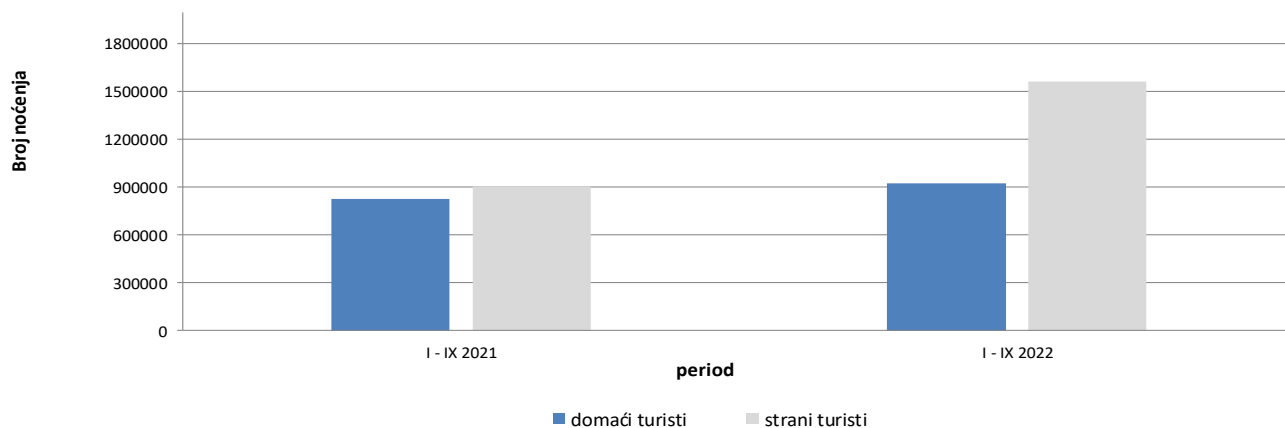
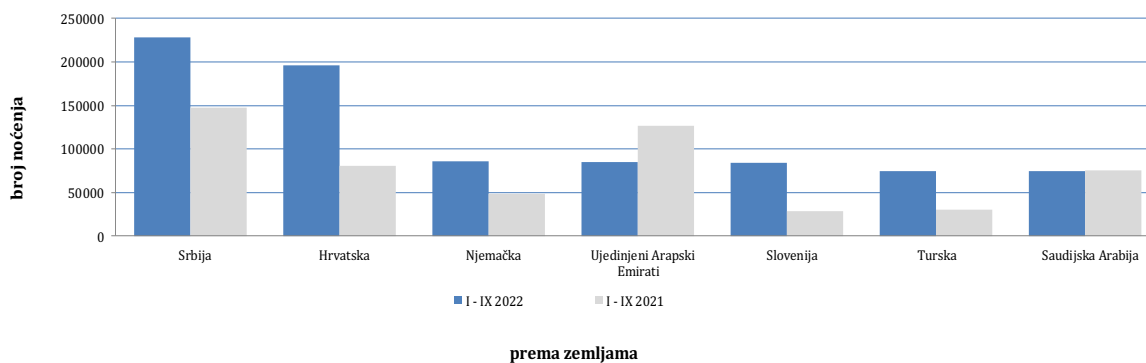


Tabela 1: Dolasci i noćenja turista

	DOLASCI			NOĆENJA			I - IX 2022	
	I - IX 2021 *	I - IX 2022	Indeksi $\frac{I - IX 2022}{I - IX 2021}$	I - IX 2021 *	I - IX 2022	Indeksi $\frac{I - IX 2022}{I - IX 2021}$	Struktura noćenja %	Prosječan broj noćenja po dolasku
UKUPNO	723 817	1121 267	154,9	1 731 972	2 496 223	144,1	100,0	2,2
Domaći turisti	352 648	416 835	118,2	827 098	928 476	112,3	37,2	2,2
Strani turisti	371 169	704 432	189,8	904 874	1567 747	173,3	62,8	2,2

*) konačni podaci

Noćenja stranih turista prema zemlji prebivališta u periodu od januara do septembra 2021. i 2022.

Tabela 2: Dolasci i noćenja stranih turista prema zemlji prebivališta

	DOLASCI			NOĆENJA			I - IX 2022	
	I - IX 2021 *	I - IX 2022	Indeksi $\frac{I - IX 2022}{I - IX 2021}$	I - IX 2021 *	I - IX 2022	Indeksi $\frac{I - IX 2022}{I - IX 2021}$	Struktura noćenja %	Prosječan broj noćenja po dolasku
UKUPNO	371 169	704 432	189,8	904 874	1567 747	173,3	100,0	2,2
Albanija	1 159	2 307	199,1	2 490	4 522	181,6	0,3	2,0
Austrija	12 017	23 050	191,8	25 087	46 537	185,5	3,0	2,0
Belgija	2 497	5 117	204,9	5 675	10 920	192,4	0,7	2,1
Bugarska	1 176	4 304	366,0	2 691	7 933	294,8	0,5	1,8
Crna Gora	10 681	18 193	170,3	23 536	39 261	166,8	2,5	2,2
Češka	2 642	5 922	224,1	5 599	11 473	204,9	0,7	1,9
Danska	1 865	5 168	277,1	4 615	13 667	296,1	0,9	2,6
Estonija	284	367	129,2	602	602	100,0	0,0	1,6
Finska	331	1 182	357,1	1 734	2 587	149,2	0,2	2,2
Francuska	6 684	14 032	209,9	19 532	43 887	224,7	2,8	3,1
Grčka	820	4 016	489,8	1 824	8 550	468,8	0,5	2,1
Holandija	6 400	14 742	230,3	14 950	35 433	237,0	2,3	2,4
Hrvatska	35 416	90 277	254,9	80 586	196 383	243,7	12,5	2,2
Irska	688	2 368	344,2	1 701	7 684	451,7	0,5	3,2
Island	43	172	400,0	83	334	402,4	0,0	1,9

(nastavak na slijedećoj stranici)

(nastavak)

	DOLASCI			NOĆENJA			I - IX 2022	
	I - IX 2021 *	I - IX 2022	Indeksi <u>I - IX 2022</u> I - IX 2021	I - IX 2021 *	I - IX 2022	Indeksi <u>I - IX 2022</u> I - IX 2021	Struktura noćenja %	Prosječan broj noćenja po dolasku
Italija	6 565	17 435	265,6	14 699	36 185	246,2	2,3	2,1
Kipar	109	476	436,7	282	840	297,9	0,1	1,8
Latvija	150	392	261,3	493	834	169,2	0,1	2,1
Litvanija	263	1 378	524,0	519	2 733	526,6	0,2	2,0
Luksemburg	679	1 090	160,5	1 404	2 411	171,7	0,2	2,2
Mađarska	4 059	10 738	264,5	9 392	23 444	249,6	1,5	2,2
Malta	25	336	1)	99	668	674,7	0,0	2,0
Norveška	794	3 419	430,6	1 969	6 999	355,5	0,4	2,0
Njemačka	19 350	38 858	200,8	48 353	85 622	177,1	5,5	2,2
Poljska	6 829	20 646	302,3	14 375	47 598	331,1	3,0	2,3
Portugal	827	2 149	259,9	1 524	5 294	347,4	0,3	2,5
Rumunija	2 193	4 338	197,8	4 385	9 028	205,9	0,6	2,1
Rusija	2 088	3 939	188,6	4 478	8 049	179,7	0,5	2,0
Sjeverna Makedonija	2 521	6 644	263,5	5 953	13 037	219,0	0,8	2,0
Slovačka	1 262	3 328	263,7	2 595	7 458	287,4	0,5	2,2
Slovenija	14 332	41 515	289,7	28 178	84 446	299,7	5,4	2,0
Srbija	68 864	108 924	158,2	147 453	228 539	155,0	14,6	2,1
Španija	2 594	7 168	276,3	6 518	17 325	265,8	1,1	2,4
Švajcarska (uključujući i Lihtenštajn)	6 158	10 431	169,4	13 970	21 584	154,5	1,4	2,1
Švedska	5 122	9 907	193,4	13 410	23 073	172,1	1,5	2,3
Turska	14 575	47 529	326,1	30 553	74 849	245,0	4,8	1,6
Ujedinjeno Kraljevstvo	3 202	9 085	283,7	8 138	21 527	264,5	1,4	2,4
Ukrajina	1 390	1 483	106,7	3 171	3 359	105,9	0,2	2,3
Ostale evropske zemlje	817	2 599	318,1	2 807	6 433	229,2	0,4	2,5
Egipat	434	530	122,1	1 238	1 476	119,2	0,1	2,8
Južnoafrička Republika	100	359	359,0	178	655	368,0	0,0	1,8
Ostale afričke zemlje	978	1 341	137,1	2 418	3 372	139,5	0,2	2,5
Kanada	1 022	3 568	349,1	2 827	7 911	279,8	0,5	2,2
Sjedinjene Američke Države	10 602	24 208	228,3	22 554	54 229	240,4	3,5	2,2
Ostale sjeverno-američke zemlje	265	1 025	386,8	745	2 045	274,5	0,1	2,0
Brazil	365	1 493	409,0	796	3 889	488,6	0,2	2,6
Ostale zemlje Južne i Srednje Amerike	949	3 070	323,5	2 124	5 892	277,4	0,4	1,9
Bahrein	8 610	7 185	83,4	21 928	19 369	88,3	1,2	2,7
Indija	517	1 281	247,8	1 557	2 802	180,0	0,2	2,2
Iran	85	187	220,0	432	403	93,3	0,0	2,2
Izrael	5 382	6 768	125,8	13 126	17 105	130,3	1,1	2,5
Japan	200	496	248,0	555	1 334	240,4	0,1	2,7
Južna Koreja	82	1 672	1)	232	2 529	1)	0,2	1,5
Katar	3 028	3 458	114,2	9 849	9 901	100,5	0,6	2,9
Kina	1 152	3 403	295,4	3 909	7 802	199,6	0,5	2,3
Kuvajt	9 778	11 542	118,0	39 073	43 816	112,1	2,8	3,8
Malezija	82	5 114	1)	160	6 418	1)	0,4	1,3
Oman	5 591	11 141	199,3	14 191	26 581	187,3	1,7	2,4
Saudijska Arabija	29 209	31 068	106,4	75 811	74 671	98,5	4,8	2,4
Ujedinjeni Arapski Emirati	41 806	27 762	66,4	126 482	84 597	66,9	5,4	3,0
Ostale azijske zemlje	2 853	9 086	318,5	8 020	21 679	270,3	1,4	2,4
Australija	511	3 084	603,5	1 046	6 936	663,1	0,4	2,2
Novi Zeland	40	334	835,0	90	765	850,0	0,0	2,3
Ostale zemlje Okeanije	57	233	408,8	110	462	420,0	0,0	2,0

* konačni podaci

1) Indeks veći od 999

Struktura noćenja turista prema klasifikaciji djelatnosti 1) u periodu od januara do septembra 2021. i 2022.

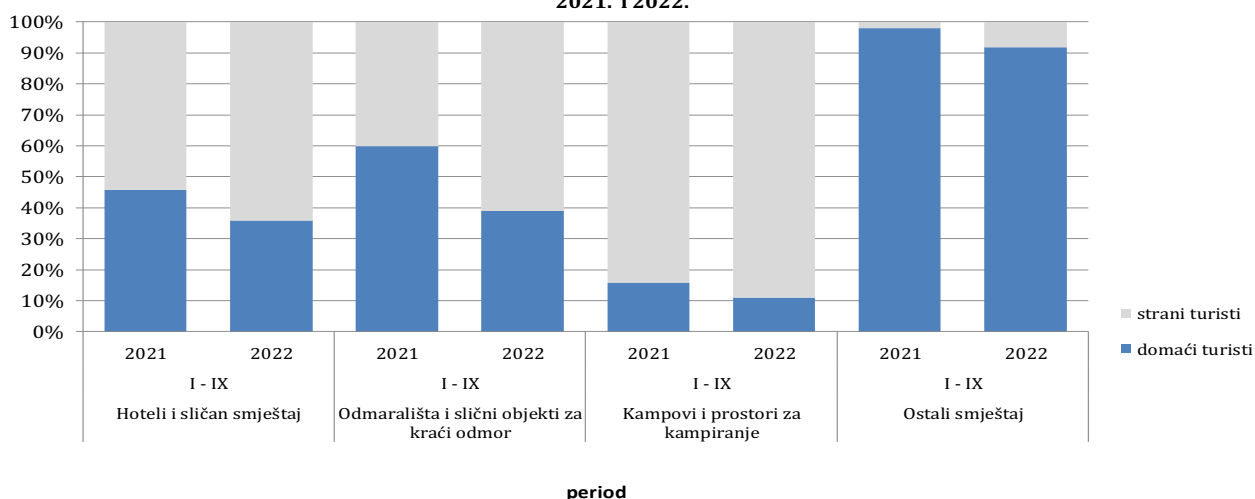


Tabela 3: Dolasci i noćenja turista prema klasifikaciji djelatnosti 1)

	DOLASCI			NOĆENJA			I - IX 2022
	I - IX 2021 *	I - IX 2022	Indeksi $\frac{I - IX 2022}{I - IX 2021}$	I - IX 2021 *	I - IX 2022	Indeksi $\frac{I - IX 2022}{I - IX 2021}$	Struktura noćenja %
UKUPNO	723 817	1121 267	154,9	1731 972	2496 223	144,1	100,0
Hoteli i sličan smještaj	689 248	1071 265	155,4	1605 327	2331 756	145,3	93,4
Odmarališta i slični objekti za kraći odmor	19 725	30 821	156,3	50 786	79 295	156,1	3,2
Kampovi i prostori za kampiranje	9 827	12 821	130,5	16 005	23 057	144,1	0,9
Ostali smještaj	5 017	6 360	126,8	59 854	62 115	103,8	2,5
Domaći turisti	352 648	416 835	118,2	827 098	928 476	112,3	37,2
Hoteli i sličan smještaj	332 130	395 120	119,0	735 587	837 891	113,9	33,6
Odmarališta i slični objekti za kraći odmor	13 629	14 956	109,7	30 369	30 962	102,0	1,2
Kampovi i prostori za kampiranje	2 058	1 352	65,7	2 526	2 550	101,0	0,1
Ostali smještaj	4 831	5 407	111,9	58 616	57 073	97,4	2,3
Strani turisti	371 169	704 432	189,8	904 874	1567 747	173,3	62,8
Hoteli i sličan smještaj	357 118	676 145	189,3	869 740	1493 865	171,8	59,8
Odmarališta i slični objekti za kraći odmor	6 096	15 865	260,3	20 417	48 333	236,7	1,9
Kampovi i prostori za kampiranje	7 769	11 469	147,6	13 479	20 507	152,1	0,8
Ostali smještaj	186	953	512,4	1 238	5 042	407,3	0,2

¹⁾ Klasifikacija djelatnosti Bosne i Hercegovine BiH 2010

*) konačni podaci

METODOLOŠKA OBJAŠNENJA

Cilj statističkog istraživanja

Svrha statističkog istraživanja jest praćenje turističke aktivnosti u komercijalnim smještajnim objektima i osiguravanje međunarodno uporedivih podataka statistike turizma u BiH u skladu sa važećom EU regulativom za statistiku turizma.

Jedinice posmatranja

Jedinice posmatranja su svi poslovni subjekti/pravna osobe koje su prema glavnoj djelatnosti registrovane da obavljaju djelatnost pružanja smještaja (oblast 55 - KD BiH 2010), fizičke osobe te domaćinstva koja iznajmljuju smještajne objekte turistima. Za potrebe istraživanja korištena je Klasifikacija djelatnosti Bosne i Hercegovine- KD BiH 2010 koja je u potpunosti usklađena sa Evropskom klasifikacijom ekonomskih djelatnosti NACE Rev.2.

Obuhvat

Izveštajne jedinice su svi poslovni subjekti (preduzeća, obrtnici, zadruga, ustanove, udruženja itd.) i njihove jedinice u sastavu koji su prema KD BiH 2010 registrovani u granama: 55.1 (hoteli i sličan smještaj), 55.2 (odmarališta i slični objekti za kraći odmor), 55.3 (kampovi i prostori za kampovanje), 55.9 (ostali smještaj); zdravstvene ustanove u kojima osobe same snose naknadu za medicinsku rehabilitaciju odnosno svoj boravak; poslovni subjekti koji se bave posredovanjem u smještaju gostiju u: seljačkim domaćinstvima, kućama, kampovima, apartmanima i sobama, koje neposredno iznajmljuju građani/domaćinstva. Cjelokupno područje Bosne i Hercegovine je obuhvaćeno istraživanjem.

Izvor i metoda prikupljanja

Podaci o turističkom prometu (broj dolazaka i noćenja turista) te smještajnim kapacitetima prikupljaju se redovnim mjesečnim izvještajem (obrazac TU-11). Izvještaji se sastavljaju na osnovu evidencija u knjigama gostiju, pružanja smještajnih usluga turistima ili samo posreduju u pružanju tih usluga.

Definicije

Turizam je aktivnost osoba koje putuju i borave u mjestima izvan svoje uobičajene sredine, ne duže od jedne godine, u bilo koje svrhe uključujući poslovne, razonodu ili bilo koju ličnu svrhu, osim u svrhu zapošljavanja kod poslovnog subjekta sa sjedištem u mjestu posjeta.

Turist je svaka osoba koja u mjestu izvan svog prebivališta, provede najmanje jednu noć u ugostiteljskom ili drugom objektu za smještaj turista, radi odmora ili rekreacije, zdravlja, studija, sporta, religije, porodice, poslova, javnih misija ili skupova.

Prebivalište je mjesto u kojem se osoba nastanila s namjerom da u njemu stalno živi.

Domaći turista je svaka osoba sa prebivalištem u Bosni i Hercegovini koja u nekom mjestu u Bosni i Hercegovini izvan mjesta svog prebivališta provede najmanje jednu noć u ugostiteljskom ili drugom objektu za smještaj turista.

Strani turista je svaka osoba koja u Bosni i Hercegovini nema stalno prebivalište, a provede najmanje jednu noć u ugostiteljskom ili u drugom objektu za smještaj gostiju.

Znakovi

- nema pojave

0,0 podatak je manji od 0,05 upotrijebljene jedinice mjere

Publikuje Agencija za statistiku Bosne i Hercegovine, 71000 Sarajevo, Zelenih beretki 26

Telefon: +387 (33) 911 911 | Telefaks: +387 (33) 220 622

Elektronska pošta: bhas@bhas.gov.ba | Internetska stranica: www.bhas.gov.ba

Odgovorne osobe:

Velimir Jukić, Pomoćnik direktorice za poslovne statistike

Vesna Čužić, Direktorica

Saopćenje priredili: Alen Bajramović i Jasmina Omić



Razmislite o očuvanju okoliša prije štampanja dokumenta.