



ПОСЛОВНЕ СТАТИСТИКЕ

Туризам, кумулатив Период од јануара до септембра 2022.

У периоду јануар – септембар 2022. туристи су остварили 1 121 267 посјета, што је више за 54,9% и 2 496 223 ноћења, што је више за 44,1% у односу на исти период 2021. године.

Број ноћења домаћих туриста виши је за 12,3%, док је број ноћења страних туриста виши за 73,3% у односу на исти период 2021. године. У укупно оствареном броју ноћења учешће домаћих туриста је 37,2% док је 62,8% учешће страних туриста.

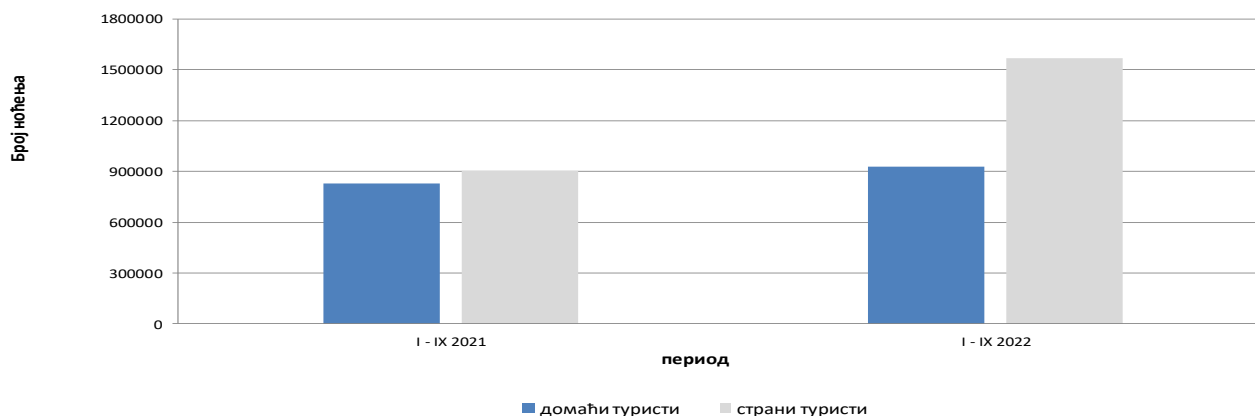
У структури ноћења страних туриста највише ноћења остварили су туристи из Србије (14,6%), Хрватске (12,5%), Немачка (5,5%), Уједињених Арапских Емирата и Словеније (са по 5,4%), Турске и Саудијске Арабије (са по 4,8%) и што је укупно 53,0%. Туристи из осталих земаља остварили су 47,0% ноћења.

У структури ноћења страних туриста највише ноћења остварили су туристи из Србије (14,6%), Хрватске (12,5%), Немачке (5,5%), Уједињених Арапских Емирата (5,4%), Словеније (5,4%), Турске (4,8%) и Саудијске Арабије (4,8%), што је укупно 53,0%. Туристи из осталих земаља остварили су 47,0% ноћења.

Што се тиче дужине боравка страних туриста, на првом мјесту је: Кувајт са просјечним задржавањем од 3,8 ноћи, Ирска са 3,2 ноћи, Француска са 3,1 ноћи и Уједињени Арапски Емирати са 3,0 ноћи.

Према врсти смјештајног објекта највећи број ноћења остварен је у оквиру дјелатности Хотели и сличан смјештај са учешћем од 93,4%.

Ноћења туриста у периоду од јануара до септембра 2021. и 2022.

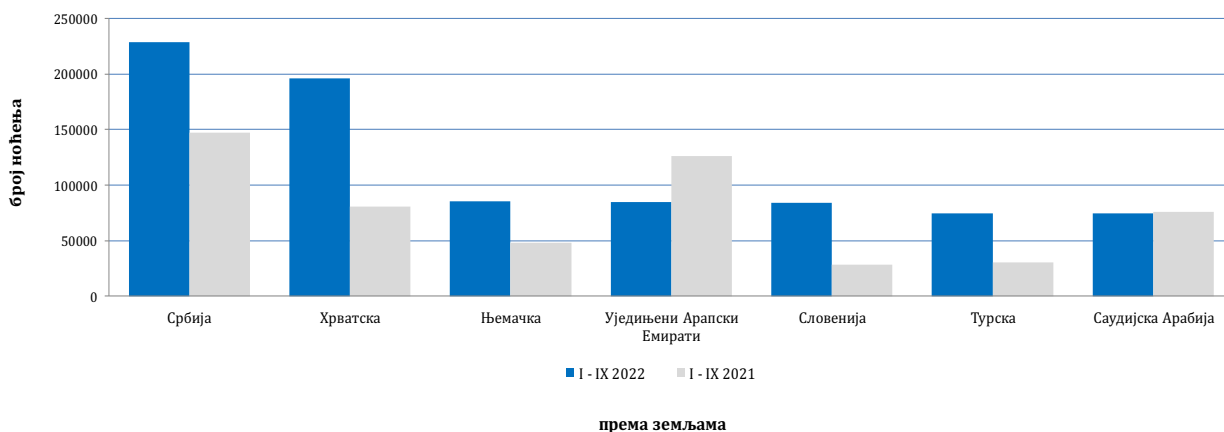


Табела 1: Доласци и ноћења туриста

	ДОЛАСЦИ			НОЋЕЊА			I - IX 2022	
	I - IX 2021 *	I - IX 2022	Индекси $\frac{I - IX 2022}{I - IX 2021}$	I - IX 2021 *	I - IX 2022	Индекси $\frac{I - IX 2022}{I - IX 2021}$	Структура ноћења %	Просјечан број ноћења по доласку
УКУПНО	723 817	1121 267	154,9	1 731 972	2 496 223	144,1	100,0	2,2
Домаћи туристи	352 648	416 835	118,2	827 098	928 476	112,3	37,2	2,2
Страни туристи	371 169	704 432	189,8	904 874	1567 747	173,3	62,8	2,2

*) коначни подаци

Ноћења страних туриста према земљи пребивалишта у периоду од јануара до септембра 2021. и 2022.



Табела 2: Доласци и ноћења страних туриста према земљи пребивалишта

	ДОЛАСЦИ			НОЋЕЊА			I - IX 2022	
	I - IX 2021 *	I - IX 2022	Индекси $\frac{I - IX 2022}{I - IX 2021}$	I - IX 2021 *	I - IX 2022	Индекси $\frac{I - IX 2022}{I - IX 2021}$	Структура ноћења %	Просјечан број ноћења по доласку
УКУПНО	371 169	704.432	189,8	904 874	1.567.747	173,3	100,0	2,2
Албанија	1 159	2 307	199,1	2 490	4 522	181,6	0,3	2,0
Аустрија	12 017	23 050	191,8	25 087	46 537	185,5	3,0	2,0
Белгија	2 497	5.117	204,9	5 675	10 920	192,4	0,7	2,1
Бугарска	1 176	4.304	366,0	2 691	7 933	294,8	0,5	1,8
Црна Гора	10 681	18 193	170,3	23 536	39 261	166,8	2,5	2,2
Чешка	2 642	5 922	224,1	5 599	11 473	204,9	0,7	1,9
Данска	1 865	5.168	277,1	4 615	13 667	296,1	0,9	2,6
Естонија	284	367	129,2	602	602	100,0	0,0	1,6
Финска	331	1.182	357,1	1 734	2.587	149,2	0,2	2,2
Француска	6 684	14 032	209,9	19 532	43 887	224,7	2,8	3,1
Грчка	820	4.016	489,8	1 824	8 550	468,8	0,5	2,1
Холандија	6 400	14 742	230,3	14 950	35 433	237,0	2,3	2,4
Хрватска	35 416	90 277	254,9	80 586	196 383	243,7	12,5	2,2
Ирска	688	2.368	344,2	1 701	7.684	451,7	0,5	3,2
Исланд	43	172	400,0	83	334	402,4	0,0	1,9

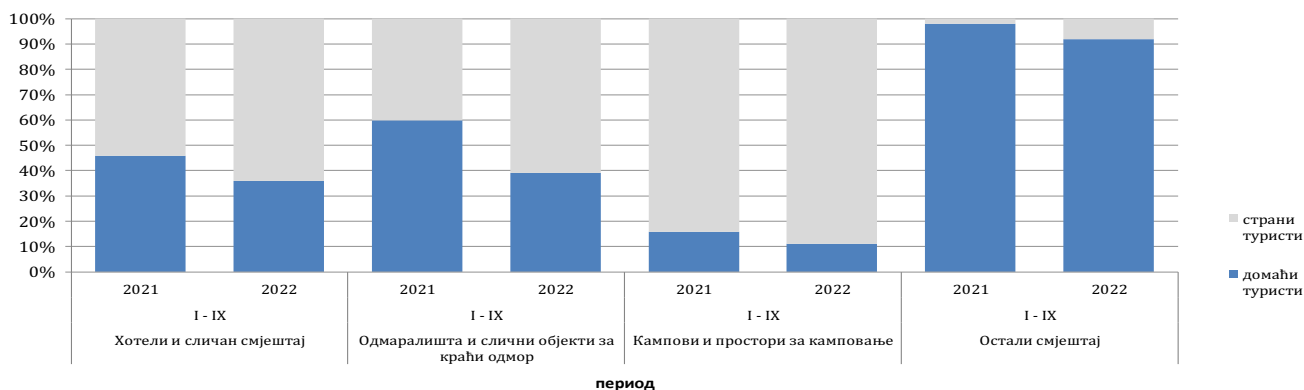
(наставак на следећој страници)

	ДОЛАСЦИ			НОЋЕЊА			I - IX 2022	
	I - IX 2021 *	I - IX 2022	Индекси <u>I - IX 2022</u> <u>I - IX 2021</u>	I - IX 2021 *	I - IX 2022	Индекси <u>I - IX 2022</u> <u>I - IX 2021</u>	Структура ноћења %	Просјечан број ноћења по доласку
Италија	6.565	17.435	265,6	14.699	36.185	246,2	2,3	2,1
Кипар	109	476	436,7	282	840	297,9	0,1	1,8
Латвија	150	392	261,3	493	834	169,2	0,1	2,1
Литванија	263	1.378	524,0	519	2.733	526,6	0,2	2,0
Луксембург	679	1090	160,5	1.404	2.411	171,7	0,2	2,2
Мађарска	4.059	10.738	264,5	9.392	23.444	249,6	1,5	2,2
Малта	25	336	1)	99	668	674,7	0,0	2,0
Норвешка	794	3.419	430,6	1.969	6.999	355,5	0,4	2,0
Њемачка	19.350	38.858	200,8	48.353	85.622	177,1	5,5	2,2
Пољска	6.829	20.646	302,3	14.375	47.598	331,1	3,0	2,3
Португал	827	2.149	259,9	1.524	5.294	347,4	0,3	2,5
Румунија	2.193	4.338	197,8	4.385	9.028	205,9	0,6	2,1
Русија	2.088	3.939	188,6	4.478	8.049	179,7	0,5	2,0
Северна Македонија	2.521	6.644	263,5	5.953	13.037	219,0	0,8	2,0
Словачка	1.262	3.328	263,7	2.595	7.458	287,4	0,5	2,2
Словенија	14.332	41.515	289,7	28.178	84.446	299,7	5,4	2,0
Србија	68.864	108.924	158,2	147.453	228.539	155,0	14,6	2,1
Шпанија	2.594	7.168	276,3	6.518	17.325	265,8	1,1	2,4
Швајцарска (укључујући и Лихтенштајн)	6.158	10.431	169,4	13.970	21.584	154,5	1,4	2,1
Шведска	5.122	9.907	193,4	13.410	23.073	172,1	1,5	2,3
Турска	14.575	47.529	326,1	30.553	74.849	245,0	4,8	1,6
Уједињено Краљевство	3.202	9.085	283,7	8.138	21.527	264,5	1,4	2,4
Украјина	1.390	1.483	106,7	3.171	3.359	105,9	0,2	2,3
Остале европске земље	817	2.599	318,1	2.807	6.433	229,2	0,4	2,5
Египат	434	530	122,1	1.238	1.476	119,2	0,1	2,8
Јужноафричка Република	100	359	359,0	178	655	368,0	0,0	1,8
Остале афричке земље	978	1.341	137,1	2.418	3.372	139,5	0,2	2,5
Канада	1.022	3.568	349,1	2.827	7.911	279,8	0,5	2,2
Сједињене Америчке Државе	10.602	24.208	228,3	22.554	54.229	240,4	3,5	2,2
Остале сјеверно-америчке земље	265	1.025	386,8	745	2.045	274,5	0,1	2,0
Бразил	365	1.493	409,0	796	3.889	488,6	0,2	2,6
Остале земље Јужне и Средње Америке	949	3.070	323,5	2.124	5.892	277,4	0,4	1,9
Бахреин	8.610	7.185	83,4	21.928	19.369	88,3	1,2	2,7
Индија	517	1.281	247,8	1.557	2.802	180,0	0,2	2,2
Иран	85	187	220,0	432	403	93,3	0,0	2,2
Израел	5.382	6.768	125,8	13.126	17.105	130,3	1,1	2,5
Јапан	200	496	248,0	555	1.334	240,4	0,1	2,7
Јужна Кореја	82	1.672	1)	232	2.529	1)	0,2	1,5
Катар	3.028	3.458	114,2	9.849	9.901	100,5	0,6	2,9
Кина	1.152	3.403	295,4	3.909	7.802	199,6	0,5	2,3
Кувајт	9.778	11.542	118,0	39.073	43.816	112,1	2,8	3,8
Малезија	82	5.114	1)	160	6.418	1)	0,4	1,3
Оман	5.591	11.141	199,3	14.191	26.581	187,3	1,7	2,4
Саудијска Арабија	29.209	31.068	106,4	75.811	74.671	98,5	4,8	2,4
Уједињени Арапски Емирати	41.806	27.762	66,4	126.482	84.597	66,9	5,4	3,0
Остале азијске земље	2.853	9.086	318,5	8.020	21.679	270,3	1,4	2,4
Аустралија	511	3.084	603,5	1.046	6.936	663,1	0,4	2,2
Нови Зеланд	40	334	835,0	90	765	850,0	0,0	2,3
Остале земље Океаније	57	233	408,8	110	462	420,0	0,0	2,0

*) коначни подаци

1) Индекс већи од 999

Структура ноћења туриста према класификацији дјелатности ¹⁾ у периоду од јануара до септембра 2021. и 2022.



Табела 3: Доласци и ноћења туриста према класификацији дјелатности ¹⁾

	ДОЛАСЦИ			НОЋЕЊА			1 - IX 2022
	1 - IX 2021 *	1 - IX 2022	Индекси $\frac{1 - IX 2022}{1 - IX 2021}$	1 - IX 2021 *	1 - IX 2022	Индекси $\frac{1 - IX 2022}{1 - IX 2021}$	Структура ноћења %
УКУПНО	723 817	1121 267	154,9	1731 972	2496 223	144,1	100,0
Hotели и сличан смјештај	689 248	1071 265	155,4	1605 327	2331 756	145,3	93,4
Одмаралишта и слични објекти за краћи одмор	19 725	30 821	156,3	50 786	79 295	156,1	3,2
Кампови и простори за камповање	9 827	12 821	130,5	16 005	23 057	144,1	0,9
Остали смјештај	5 017	6 360	126,8	59 854	62 115	103,8	2,5
Домаћи туристи	352 648	416 835	118,2	827 098	928 476	112,3	37,2
Hotели и сличан смјештај	332 130	395 120	119,0	735 587	837 891	113,9	33,6
Одмаралишта и слични објекти за краћи одмор	13 629	14 956	109,7	30 369	30 962	102,0	1,2
Кампови и простори за камповање	2 058	1 352	65,7	2 526	2 550	101,0	0,1
Остали смјештај	4 831	5 407	111,9	58 616	57 073	97,4	2,3
Страни туристи	371 169	704 432	189,8	904 874	1567 747	173,3	62,8
Hotели и сличан смјештај	357 118	676 145	189,3	869 740	1493 865	171,8	59,8
Одмаралишта и слични објекти за краћи одмор	6 096	15 865	260,3	20 417	48 333	236,7	1,9
Кампови и простори за камповање	7 769	11 469	147,6	13 479	20 507	152,1	0,8
Остали смјештај	186	953	512,4	1 238	5 042	407,3	0,2

¹⁾ Класификација дјелатности Босне и Херцеговине БиХ 2010

*) коначни подаци

МЕТОДОЛОШКА ОБЈАШЊЕЊА

Циљ статистичког истраживања

Сврха статистичког истраживања јест праћење туристичке активности у комерцијалним смјештајним објектима и осигуравање међународно упоредивих података статистике туризма у БиХ у складу са важећом ЕУ регулатвом за статистику туризма.

Јединице посматрања

Јединице посматрања су сви пословни субјекти/правна лица која су према главној дјелатности регистрована да обављају дјелатност пружања смјештаја (област 55 - КД БиХ 2010), физичка лица те домаћинства која изнајмљују смјештајне објекте туристима. За потребе истраживања коришћена је Класификација дјелатности Босне и Херцеговине- КД БиХ 2010 која је у потпуности усклађена са Европском класификацијом економских дјелатности NACE Rev.2.

Обухват

Извјештајне јединице су сви пословни субјекти (предузећа, обртници, задруге, установе, удружења итд.) и њихове јединице у саставу који су према КД БиХ 2010 регистровани у гранама: 55.1 (хотели и сличан смјештај), 55.2 (одмаралишта и слични објекти за краћи одмор), 55.3 (кампови и простори за камповање), 55.9 (остали смјештај); здравствене установе у којима особе саме сnose накнаду за медицинску рехабилитацију односно свој боравак; пословни субјекти који се баве посредовањем у смјештају гостију у: сељачким домаћинствима, кућама, камповима, апартманима и собама, које непосредно изнајмљују грађани/домаћинства. Цјелокупно подручје Босне и Херцеговине је обухваћено истраживањем.

Извор и метода прикупљања

Подаци о туристичком промету (број долазака и ноћења туриста) те смјештајним капацитетима прикупљају се редовним мјесечним извјештајем (образац ТУ-11). Извјештаји се састављају на основу евиденција у књигама гостију, пружања смјештајних услуга туристима или само посредују у пружању тих услуга.

Дефиниције

Туризам је активност лица која путују и бораве у мјестима ван своје уобичајене средине, не дуже од једне године, у било које сврхе укључујући пословне, разоноду или било коју личну сврху, осим у сврху запошљавања код пословног субјекта са сједиштем у мјесту посјета.

Турист је свако лице које у мјесту ван свог пребивалишта, проведе најмање једну ноћ у угоститељском или другом објекту за смјештај туриста, ради одмора или рекреације, здравља, студија, спорта, религије, породице, послова, јавних мисија или скупова.

Пребивалиште је мјесто у којем се лице настанило с намјером да у њему стално живи.

Домаћи туриста је свако лице са пребивалиштем у Босни и Херцеговини која у неком мјесту у Босни и Херцеговини ван мјеста свог пребивалишта проведе најмање једну ноћ у угоститељском или другом објекту за смјештај туриста.

Страни туриста је свако лице која у Босни и Херцеговини нема стално пребивалиште, а проведе најмање једну ноћ у угоститељском или у другом објекту за смјештај гостију.

Знакови - нема појаве

0,0 податак је мањи од 0,05 употријебљене јединице мјере

Публикује Агенција за статистику Босне и Херцеговине, 71000 Сарајево, Зелених беретки 26

Телефон: +387 (33) 911 911 | Телефакс: +387 (33) 220 622

Електронска пошта: bhas@bhas.gov.ba | Интернетска страница: www.bhas.gov.ba

Одговорна лица:

Велибор Јукић, Помоћник директорице за економске статистике

Весна Ђужић, Директорица

Саопштење приредили: Ален Бајрамовић и Јасмина Омић



Размислите о очувању животне средине прије штампања документа.