



POSLOVNE STATISTIKE

Turizam, kumulativ

Razdoblje od siječnja do listopada 2022.

U razdoblju siječanj – listopad 2022. turisti su ostvarili 1 264 833 posjete, što je više za 54,7% i 2 789 080 noćenja, što je više za 43,9% u odnosu na isto razdoblje 2021. godine.

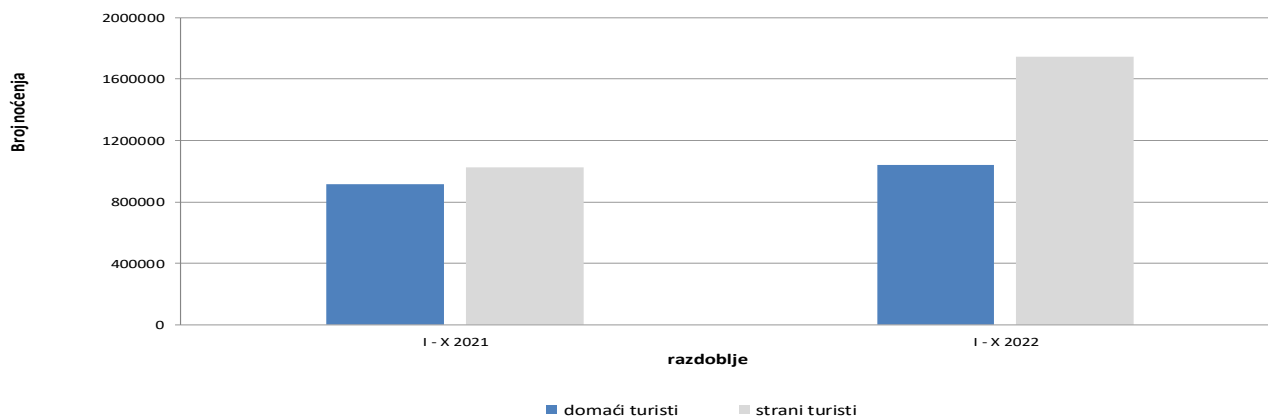
Broj noćenja domaćih turista viši je za 14,0%, dok je broj noćenja stranih turista viši za 70,6% u odnosu na isto razdoblje 2021. godine. U ukupno ostvarenom broju noćenja učešće domaćih turista je 37,3% dok je 62,7% učešće stranih turista.

U strukturi noćenja stranih turista najviše noćenja ostvarili su turisti iz Srbije (14,5%), Hrvatske (12,8%), Slovenije (5,8%), Njemačke (5,4%), Ujedinjenih Arapskih Emirata (5,1%), Turske (4,9%) i Saudijske Arabije (4,5%), što je ukupno 53,0%. Turisti iz ostalih zemalja ostvarili su 47,0% noćenja.

Što se tiče dužine boravka stranih turista u našoj zemlji, na prvom mjestu je: Kuvajt sa prosječnim zadržavanjem od 3,8 noći, Irska sa 3,4 noći, Francuska sa 3,1 noći i Ujedinjeni Arapski Emirati sa 3,0 noći.

Prema vrsti smještajnog objekta najveći broj noćenja ostvaren je u okviru djelatnosti Hoteli i sličan smještaj sa učešćem od 93,6%.

Noćenja turista u razdoblju od siječnja do listopada 2021. i 2022.

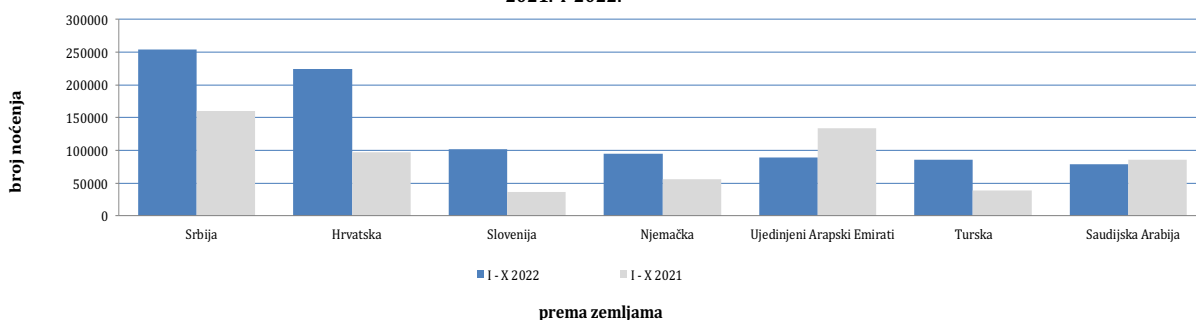


Tablica 1: Dolasci i noćenja turista

	DOLASCI			NOĆENJA			I - X 2022	
	I - X 2021 *	I - X 2022	Indeksi $\frac{I - X 2022}{I - X 2021}$	I - X 2021 *	I - X 2022	Indeksi $\frac{I - X 2022}{I - X 2021}$	Struktura noćenja %	Prosječan broj noćenja po dolasku
UKUPNO	817 720	1 264 833	154,7	1 938 336	2 789 080	143,9	100,0	2,2
Domaći turisti	393 200	469 452	119,4	913 679	1 041 228	114,0	37,3	2,2
Strani turisti	424 520	795 381	187,4	1 024 657	1 747 852	170,6	62,7	2,2

*) konačni podaci

Noćenja stranih turista prema zemlji prebivališta u razdoblju od siječnja do listopada 2021. i 2022.



Tablica 2 : Dolasci i noćenja stranih turista prema zemlji prebivališta

	DOLASCI			NOĆENJA			I - X 2022	
	I - X 2021 *	I - X 2022	Indeksi $\frac{I - X 2022}{I - X 2021}$	I - X 2021 *	I - X 2022	Indeksi $\frac{I - X 2022}{I - X 2021}$	Struktura noćenja %	Prosječan broj noćenja po dolasku
UKUPNO	424 520	795 381	187,4	1 024 657	1 747 852	170,6	100,0	2,2
Albanija	1 428	2 699	189,0	2 997	5 336	178,0	0,3	2,0
Austrija	13 840	25 722	185,9	28 594	51 773	181,1	3,0	2,0
Belgija	2 980	5 489	184,2	6 929	11 899	171,7	0,7	2,2
Bugarska	1 375	4 749	345,4	3 120	8 918	285,8	0,5	1,9
Crna Gora	12 175	20 769	170,6	26 646	44 137	165,6	2,5	2,1
Češka	3 060	6 363	207,9	6 528	12 297	188,4	0,7	1,9
Danska	2 284	5 427	237,6	5 561	14 221	255,7	0,8	2,6
Estonija	336	442	131,5	725	742	102,3	0,0	1,7
Finska	468	1 347	287,8	2 212	2 962	133,9	0,2	2,2
Francuska	7 714	15 157	196,5	21 864	46 680	213,5	2,7	3,1
Grčka	1 228	4 348	354,1	2 962	9 328	314,9	0,5	2,1
Nizozemska	7 551	16 405	217,3	18 077	39 869	220,6	2,3	2,4
Hrvatska	42 530	103 415	243,2	96 852	223 851	231,1	12,8	2,2
Irska	781	2 891	370,2	1 939	9 862	508,6	0,6	3,4
Island	49	187	381,6	106	435	410,4	0,0	2,3

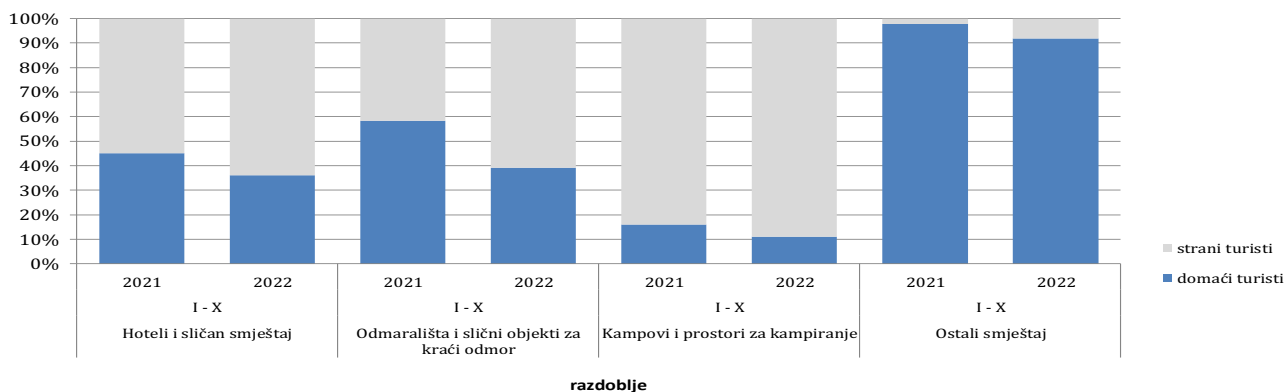
(nastavak na sljedećoj stranici)

	DOLASCI			NOĆENJA			I - X 2022	
	I - X 2021 *	I - X 2022	Indeksi $\frac{I - X 2022}{I - X 2021}$	I - X 2021 *	I - X 2022	Indeksi $\frac{I - X 2022}{I - X 2021}$	Struktura noćenja %	Prosječan broj noćenja po dolasku
Italija	7 839	19 553	249,4	17 622	41 087	233,2	2,4	2,1
Cipar	123	492	400,0	337	891	264,4	0,1	1,8
Latvija	202	518	256,4	585	981	167,7	0,1	1,9
Litva	326	1 463	448,8	702	2 869	408,7	0,2	2,0
Luksemburg	733	1 112	151,7	1 542	2 478	160,7	0,1	2,2
Mađarska	4 727	12 535	265,2	10 856	27 253	251,0	1,6	2,2
Malta	36	361	1)	129	707	548,1	0,0	2,0
Norveška	1 026	3 817	372,0	2 550	7 828	307,0	0,4	2,1
Njemačka	22 746	42 987	189,0	55 589	94 695	170,3	5,4	2,2
Poljska	7 542	21 585	286,2	16 333	49 728	304,5	2,8	2,3
Portugal	951	2 296	241,4	1 750	5 604	320,2	0,3	2,4
Rumunjska	2 405	4 857	202,0	4 891	10 300	210,6	0,6	2,1
Rusija	2 616	4 837	184,9	5 515	9 720	176,2	0,6	2,0
Sjeverna Makedonija	3 023	8 148	269,5	6 997	16 083	229,9	0,9	2,0
Slovačka	1 461	3 547	242,8	3 077	7 900	256,7	0,5	2,2
Slovenija	18 392	51 892	282,1	35 963	101 546	282,4	5,8	2,0
Srbija	75 578	122 915	162,6	159 719	253 720	158,9	14,5	2,1
Španjolska	3 213	7 826	243,6	7 423	18 757	252,7	1,1	2,4
Švicarska (uključujući i Lihtenštajn)	7 043	11 741	166,7	15 827	24 454	154,5	1,4	2,1
Švedska	5 869	10 789	183,8	15 094	24 926	165,1	1,4	2,3
Turska	18 325	54 535	297,6	38 228	85 009	222,4	4,9	1,6
Ujedinjena Kraljevina	3 896	10 181	261,3	9 628	24 400	253,4	1,4	2,4
Ukrajina	1 467	1 758	119,8	3 317	4 225	127,4	0,2	2,4
Ostale europske zemlje	903	3 265	361,6	3 036	7 970	262,5	0,5	2,4
Egipat	498	625	125,5	1 407	1 733	123,2	0,1	2,8
Južnoafrička Republika	121	373	308,3	212	687	324,1	0,0	1,8
Ostale afričke zemlje	1 102	1 471	133,5	2 758	3 733	135,4	0,2	2,5
Kanada	1 237	4 072	329,2	3 414	8 847	259,1	0,5	2,2
Sjedinjene Američke Države	12 163	27 037	222,3	25 856	60 775	235,1	3,5	2,2
Ostale sjeverno-američke zemlje	322	1 465	455,0	820	3 071	374,5	0,2	2,1
Brazil	402	1 891	470,4	866	4 575	528,3	0,3	2,4
Ostale zemlje Južne i Srednje Amerike	1 102	3 606	327,2	2 457	6 740	274,3	0,4	1,9
Bahrein	8 770	7 436	84,8	22 450	20 314	90,5	1,2	2,7
Indija	679	1 507	221,9	2 156	3 174	147,2	0,2	2,1
Iran	138	261	189,1	610	530	86,9	0,0	2,0
Izrael	6 348	7 397	116,5	15 716	18 231	116,0	1,0	2,5
Japan	265	555	209,4	729	1 475	202,3	0,1	2,7
Južna Koreja	98	2 447	1)	265	3 603	1)	0,2	1,5
Katar	3 142	3 500	111,4	10 204	10 016	98,2	0,6	2,9
Kina	1 345	3 962	294,6	4 691	8 884	189,4	0,5	2,2
Kuvajt	10 674	11 970	112,1	42 184	45 386	107,6	2,6	3,8
Malezija	104	8 023	1)	199	9 694	1)	0,6	1,2
Oman	6 146	11 817	192,3	15 572	27 982	179,7	1,6	2,4
Saudijska Arabija	33 399	32 736	98,0	86 049	78 716	91,5	4,5	2,4
Ujedinjeni Arapski Emirati	44 194	29 408	66,5	133 292	89 416	67,1	5,1	3,0
Ostale azijske zemlje	3 354	11 250	335,4	9 534	25 741	270,0	1,5	2,3
Australija	550	3 480	632,7	1 138	7 702	676,8	0,4	2,2
Novi Zeland	62	370	596,8	126	844	669,8	0,0	2,3
Ostale zemlje Oceanije	64	302	471,9	130	542	416,9	0,0	1,8

* konačni podaci

1) Indeks veći od 999

Struktura noćenja turista prema klasifikaciji djelatnosti¹⁾ u razdoblju od siječnja do listopada 2021. i 2022.



Tablica 3 : Dolasci i noćenja turista prema klasifikaciji djelatnosti¹⁾

	DOLASCI			NOĆENJA			I - X 2022
	I - X 2021 *	I - X 2022	Indeksi $\frac{I - X 2022}{I - X 2021}$	I - X 2021 *	I - X 2022	Indeksi $\frac{I - X 2022}{I - X 2021}$	Struktura noćenja %
UKUPNO	817 720	1 264 833	154,7	1 938 336	2 789 080	143,9	100,0
Hoteli i sličan smještaj	779 986	1 211 320	155,3	1 798 412	2 610 666	145,2	93,6
Odmarališta i slični objekti za kraći odmor	21 941	33 382	152,1	55 916	85 217	152,4	3,1
Kampovi i prostori za kampiranje	10 060	12 988	129,1	16 676	23 342	140,0	0,8
Ostali smještaj	5 733	7 143	124,6	67 332	69 855	103,7	2,5
Domaći turisti	393 200	469 452	119,4	913 679	1 041 228	114,0	37,3
Hoteli i sličan smještaj	370 752	445 706	120,2	812 593	940 954	115,8	33,7
Odmarališta i slični objekti za kraći odmor	14 855	16 246	109,4	32 641	33 471	102,5	1,2
Kampovi i prostori za kampiranje	2 083	1 384	66,4	2 666	2 590	97,1	0,1
Ostali smještaj	5 510	6 116	111,0	65 779	64 213	97,6	2,3
Strani turisti	424 520	795 381	187,4	1 024 657	1 747 852	170,6	62,7
Hoteli i sličan smještaj	409 234	765 614	187,1	985 819	1 669 712	169,4	59,9
Odmarališta i slični objekti za kraći odmor	7 086	17 136	241,8	23 275	51 746	222,3	1,9
Kampovi i prostori za kampiranje	7 977	11 604	145,5	14 010	20 752	148,1	0,7
Ostali smještaj	223	1 027	460,5	1 553	5 642	363,3	0,2

¹⁾ Klasifikacija djelatnosti Bosne i Hercegovine BiH 2010

*) konačni podaci

METODOLOŠKA OBJAŠNENJA

Cilj statističkog istraživanja

Svrha statističkog istraživanja jest praćenje turističke aktivnosti u komercijalnim smještajnim objektima i osiguravanje međunarodno usporedivih podataka statistike turizma u BiH sukladno važećom EU regulativom za statistiku turizma.

Jedinice promatranja

Jedinice promatranja su svi poslovni subjekti/pravna osobe koje su prema glavnoj djelatnosti registrirane da obavljaju djelatnost pružanja smještaja (oblast 55 - KD BiH 2010), fizičke osobe te kućanstva koja iznajmljuju smještajne objekte turistima. Za potrebe istraživanja korištena je Klasifikacija djelatnosti Bosne i Hercegovine- KD BiH 2010 koja je u potpunosti usklađena sa Europskom klasifikacijom ekonomskih djelatnosti NACE Rev.2.

Obuhvat

Jedinice izvješća su svi poslovni subjekti (poduzeća, obrtnici, zadruga, ustanove, udruge itd.) i njihove jedinice u sastavu koji su prema KD BiH 2010 registrirani u granama: 55.1 (hoteli i sličan smještaj), 55.2 (odmarališta i slični objekti za kraći odmor), 55.3 (kampovi i prostori za kampiranje), 55.9 (ostali smještaj); zdravstvene ustanove u kojima osobe same snose naknadu za medicinsku rehabilitaciju odnosno svoj boravak; poslovni subjekti koji se bave posredovanjem u smještaju gostiju u: seljačkim kućanstvima, kućama, kampovima, apartmanima i sobama, koje neposredno iznajmljuju građani/kućanstva.

Cjelokupno područje Bosne i Hercegovine je obuhvaćeno istraživanjem.

Izvor i metoda prikupljanja

Podaci o turističkom prometu (broj dolazaka i noćenja turista) te smještajnim kapacitetima prikupljaju se redovitim mjesečnim izvješćem (obrazac TU-11). Izvješća se sastavljaju na temelju evidencija u knjigama gostiju, pružanja smještajnih usluga turistima ili samo posreduju u pružanju tih usluga.

Definicije

Turizam je aktivnost osoba koje putuju i borave u mjestima izvan svoje uobičajene sredine, ne dulje od jedne godine, u bilo koje svrhe uključujući poslovne, razonodu ili bilo koju osobnu svrhu, osim u svrhu zapošljavanja kod poslovnog subjekta sa sjedištem u mjestu posjeta.

Turist je svaka osoba koja u mjestu izvan svog prebivališta, provede najmanje jednu noć u ugostiteljskom ili drugom objektu za smještaj turista, radi odmora ili rekreacije, zdravlja, studija, sporta, religije, obitelji, poslova, javnih misija ili skupova.

Prebivalište je mjesto u kojem se osoba nastanila s namjerom da u njemu stalno živi.

Domaći turista je svaka osoba sa prebivalištem u Bosni i Hercegovini koja u nekom mjestu u Bosni i Hercegovini izvan mjesta svog prebivališta provede najmanje jednu noć u ugostiteljskom ili drugom objektu za smještaj turista.

Strani turista je svaka osoba koja u Bosni i Hercegovini nema stalno prebivalište, a provede najmanje jednu noć u ugostiteljskom ili u drugom objektu za smještaj gostiju.

Znakovi

- nema pojave

0,0 podatak je manji od 0,05 upotrijebljene jedinice mjere

Publikuje Agencija za statistiku Bosne i Hercegovine, 71000 Sarajevo, Zelenih beretki 26

Telefon: +387 (33) 911 911 | Telefaks: +387 (33) 220 622

Elektronska pošta: bhas@bhas.gov.ba | Internetska stranica: www.bhas.gov.ba

Odgovorne osobe:

Velimir Jukić, Pomoćnik ravnateljice za poslovne statistike

Vesna Čužić, Ravnateljica

Priopćenje priredili: Alen Bajramović i Jasmina Omić



Razmislite o očuvanju okoliša prije tiskanja dokumenta.