



## ПОСЛОВНЕ СТАТИСТИКЕ

### Туризам, кумулатив

Период од јануара до октобара 2022.

У периоду јануар – октобар 2022. туристи су остварили 1 264 833 посјете, што је више за 54,7% и 2 789 080 ноћења, што је више за 43,9% у односу на исти период 2021. године.

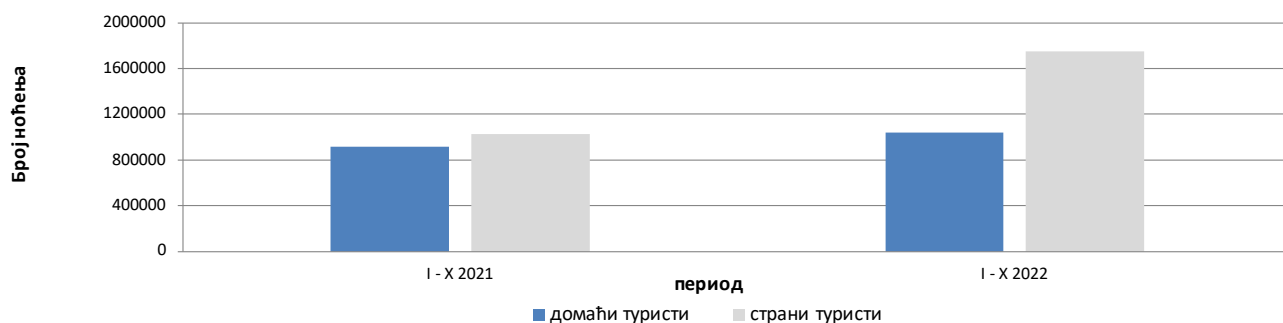
Број ноћења домаћих туриста виши је за 14,0%, док је број ноћења страних туриста виши за 70,6% у односу на исти период 2021. године. У укупно оствареном броју ноћења учешће домаћих туриста је 37,3% док је 62,7% учешће страних туриста.

У структури ноћења страних туриста највише ноћења остварили су туристи из Србије (14,5%), Хрватске (12,8%), Словеније (5,8%), Немачка (5,4%), Уједињених Арапских Емирата (5,1%), Турске (4,9%) и Саудијске Арабије (4,5%), што је укупно 53,0%. Туристи из осталих земаља остварили су 47,0% ноћења.

Што се тиче дужине боравка страних туриста, на првом мјесту је: Кувајт са просјечним задржавањем од 3,8 ноћи, Ирска са 3,4 ноћи, Француска са 3,1 ноћи и Уједињени Арапски Емирати са 3,0 ноћи.

Према врсти смјештајног објекта највећи број ноћења остварен је у оквиру дјелатности Хотели и сличан смјештај са учешћем од 93,6%.

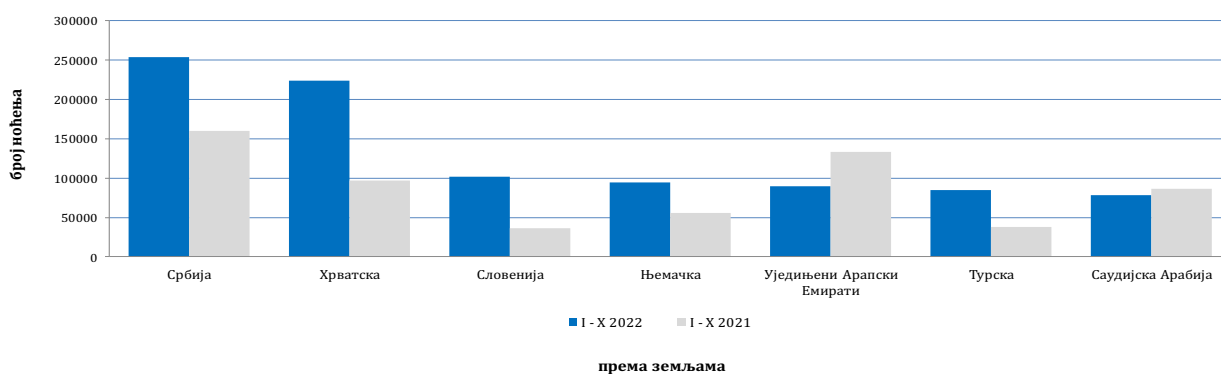
Ноћења туриста у периоду од јануара до октобра 2021. и 2022.



**Табела 1: Доласци и ноћења туриста**

	ДОЛАСЦИ			НОЋЕЊА			I - X 2022	
	I - X 2021 *	I - X 2022	Индекси $\frac{I - X 2022}{I - X 2021}$	I - X 2021 *	I - X 2022	Индекси $\frac{I - X 2022}{I - X 2021}$	Сруктура ноћења %	Просјечан број ноћења по доласку
<b>УКУПНО</b>	<b>817 720</b>	<b>1 264 833</b>	<b>154,7</b>	<b>1 938 336</b>	<b>2 789 080</b>	<b>143,9</b>	<b>100,0</b>	<b>2,2</b>
Домаћи туристи	393 200	469 452	119,4	913 679	1 041 228	114,0	37,3	2,2
Страни туристи	424 520	795 381	187,4	1 024 657	1 747 852	170,6	62,7	2,2

\*) коначни подаци

**Ноћења страних туриста према земљи пребивалишта у периоду од јануара до октобра 2021. и 2022.**

**Табела 2 : Доласци и ноћења страних туриста према земљи пребивалишта**

	ДОЛАСЦИ			НОЋЕЊА			I - X 2022	
	I - X 2021 *	I - X 2022	Индекси $\frac{I - X 2022}{I - X 2021}$	I - X 2021 *	I - X 2022	Индекси $\frac{I - X 2022}{I - X 2021}$	Сруктура ноћења %	Просјечан број ноћења по доласку
<b>УКУПНО</b>	<b>424 520</b>	<b>795.381</b>	<b>187,4</b>	<b>1 024 657</b>	<b>1 747 852</b>	<b>170,6</b>	<b>100,0</b>	<b>2,2</b>
Албанија	1 428	2 699	189,0	2 997	5 336	178,0	0,3	2,0
Аустрија	13 840	25 722	185,9	28 594	51 773	181,1	3,0	2,0
Белгија	2 980	5.489	184,2	6 929	11 899	171,7	0,7	2,2
Бугарска	1 375	4.749	345,4	3 120	8 918	285,8	0,5	1,9
Црна Гора	12 175	20 769	170,6	26 646	44 137	165,6	2,5	2,1
Чешка	3 060	6 363	207,9	6 528	12 297	188,4	0,7	1,9
Данска	2 284	5.427	237,6	5 561	14 221	255,7	0,8	2,6
Естонија	336	442	131,5	725	742	102,3	0,0	1,7
Финска	468	1.347	287,8	2 212	2.962	133,9	0,2	2,2
Француска	7 714	15 157	196,5	21 864	46 680	213,5	2,7	3,1
Грчка	1 228	4.348	354,1	2 962	9 328	314,9	0,5	2,1
Холандија	7 551	16 405	217,3	18 077	39 869	220,6	2,3	2,4
Хрватска	42 530	103 415	243,2	96 852	223 851	231,1	12,8	2,2
Ирска	781	2.891	370,2	1 939	9.862	508,6	0,6	3,4
Исланд	49	187	381,6	106	435	410,4	0,0	2,3

( наставка на следећој страници )

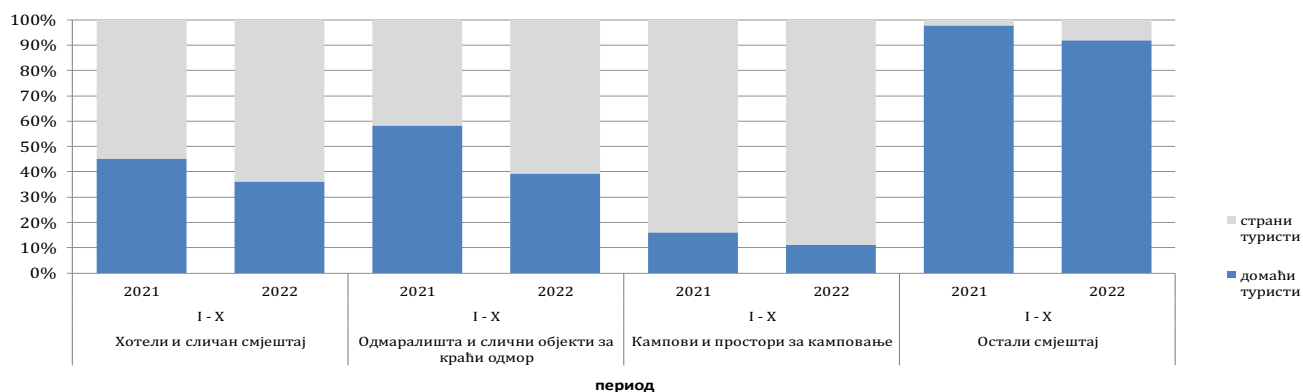
( наставак )

	ДОЛАСЦИ			НОЋЕЊА			I - X 2022	
	I - X 2021 *	I - X 2022	Индекси $\frac{I - X 2022}{I - X 2021}$	I - X 2021 *	I - X 2022	Индекси $\frac{I - X 2022}{I - X 2021}$	Структура ноћења %	Просјечан број ноћења по доласку
Италија	7.839	19.553	249,4	17.622	41.087	233,2	2,4	2,1
Кипар	123	492	400,0	337	891	264,4	0,1	1,8
Латвија	202	518	256,4	585	981	167,7	0,1	1,9
Литванија	326	1.463	448,8	702	2.869	408,7	0,2	2,0
Луксембург	733	1112	151,7	1.542	2.478	160,7	0,1	2,2
Мађарска	4.727	12.535	265,2	10.856	27.253	251,0	1,6	2,2
Малта	36	361	1)	129	707	548,1	0,0	2,0
Норвешка	1.026	3.817	372,0	2.550	7.828	307,0	0,4	2,1
Њемачка	22.746	42.987	189,0	55.589	94.695	170,3	5,4	2,2
Пољска	7.542	21.585	286,2	16.333	49.728	304,5	2,8	2,3
Португал	951	2.296	241,4	1.750	5.604	320,2	0,3	2,4
Румунија	2.405	4.857	202,0	4.891	10.300	210,6	0,6	2,1
Русија	2.616	4.837	184,9	5.515	9.720	176,2	0,6	2,0
Сјеверна Македонија	3.023	8.148	269,5	6.997	16.083	229,9	0,9	2,0
Словачка	1.461	3.547	242,8	3.077	7.900	256,7	0,5	2,2
Словенија	18.392	51.892	282,1	35.963	101.546	282,4	5,8	2,0
Србија	75.578	122.915	162,6	159.719	253.720	158,9	14,5	2,1
Шпанија	3.213	7.826	243,6	7.423	18.757	252,7	1,1	2,4
Швајцарска (укључујући и Лихтенштајн)	7.043	11.741	166,7	15.827	24.454	154,5	1,4	2,1
Шведска	5.869	10.789	183,8	15.094	24.926	165,1	1,4	2,3
Турска	18.325	54.535	297,6	38.228	85.009	222,4	4,9	1,6
Уједињено Краљевство	3.896	10.181	261,3	9.628	24.400	253,4	1,4	2,4
Украјина	1.467	1.758	119,8	3.317	4.225	127,4	0,2	2,4
Остале европске земље	903	3.265	361,6	3.036	7.970	262,5	0,5	2,4
Египат	498	625	125,5	1.407	1.733	123,2	0,1	2,8
Јужноафричка Република	121	373	308,3	212	687	324,1	0,0	1,8
Остале афричке земље	1.102	1.471	133,5	2.758	3.733	135,4	0,2	2,5
Канада	1.237	4.072	329,2	3.414	8.847	259,1	0,5	2,2
Сједињене Америчке Државе	12.163	27.037	222,3	25.856	60.775	235,1	3,5	2,2
Остале сјеверно-америчке земље	322	1.465	455,0	820	3.071	374,5	0,2	2,1
Бразил	402	1.891	470,4	866	4.575	528,3	0,3	2,4
Остале земље Јужне и Средње Америке	1.102	3.606	327,2	2.457	6.740	274,3	0,4	1,9
Бахреин	8.770	7.436	84,8	22.450	20.314	90,5	1,2	2,7
Индија	679	1.507	221,9	2.156	3.174	147,2	0,2	2,1
Иран	138	261	189,1	610	530	86,9	0,0	2,0
Израел	6.348	7.397	116,5	15.716	18.231	116,0	1,0	2,5
Јапан	265	555	209,4	729	1.475	202,3	0,1	2,7
Јужна Кореја	98	2.447	1)	265	3.603	1)	0,2	1,5
Катар	3.142	3.500	111,4	10.204	10.016	98,2	0,6	2,9
Кина	1.345	3.962	294,6	4.691	8.884	189,4	0,5	2,2
Кувајт	10.674	11.970	112,1	42.184	45.386	107,6	2,6	3,8
Малезија	104	8.023	1)	199	9.694	1)	0,6	1,2
Оман	6.146	11.817	192,3	15.572	27.982	179,7	1,6	2,4
Саудијска Арабија	33.399	32.736	98,0	86.049	78.716	91,5	4,5	2,4
Уједињени Арапски Емирати	44.194	29.408	66,5	133.292	89.416	67,1	5,1	3,0
Остале азијске земље	3.354	11.250	335,4	9.534	25.741	270,0	1,5	2,3
Аустралија	550	3.480	632,7	1.138	7.702	676,8	0,4	2,2
Нови Зеланд	62	370	596,8	126	844	669,8	0,0	2,3
Остале земље Океаније	64	302	471,9	130	542	416,9	0,0	1,8

\*) коначни подаци

1) Индекс већи од 999

Структура ноћења туриста према класификацији дјелатности <sup>1)</sup> у периоду од јануара до октобра 2021. и 2022.



Табела 3 : Доласци и ноћења туриста према класификацији дјелатности <sup>1)</sup>

	ДОЛАСЦИ			НОЋЕЊА			I - X 2022 Структура ноћења %
	I - X 2021 *	I - X 2022	Индекси $\frac{I - X 2022}{I - X 2021}$	I - X 2021 *	I - X 2022	Индекси $\frac{I - X 2022}{I - X 2021}$	
<b>УКУПНО</b>	<b>817 720</b>	<b>1 264 833</b>	<b>154,7</b>	<b>1 938 336</b>	<b>2 789 080</b>	<b>143,9</b>	<b>100,0</b>
Хотели и сличан смјештај	779 986	1 211 320	155,3	1 798 412	2 610 666	145,2	93,6
Одмаралишта и слични објекти за краћи одмор	21 941	33 382	152,1	55 916	85 217	152,4	3,1
Кампови и простори за камповање	10 060	12 988	129,1	16 676	23 342	140,0	0,8
Остали смјештај	5 733	7 143	124,6	67 332	69 855	103,7	2,5
<b>Домаћи туристи</b>	<b>393 200</b>	<b>469 452</b>	<b>119,4</b>	<b>913 679</b>	<b>1 041 228</b>	<b>114,0</b>	<b>37,3</b>
Хотели и сличан смјештај	370 752	445 706	120,2	812 593	940 954	115,8	33,7
Одмаралишта и слични објекти за краћи одмор	14 855	16 246	109,4	32 641	33 471	102,5	1,2
Кампови и простори за камповање	2 083	1 384	66,4	2 666	2 590	97,1	0,1
Остали смјештај	5 510	6 116	111,0	65 779	64 213	97,6	2,3
<b>Страни туристи</b>	<b>424 520</b>	<b>795 381</b>	<b>187,4</b>	<b>1 024 657</b>	<b>1 747 852</b>	<b>170,6</b>	<b>62,7</b>
Хотели и сличан смјештај	409 234	765 614	187,1	985 819	1 669 712	169,4	59,9
Одмаралишта и слични објекти за краћи одмор	7 086	17 136	241,8	23 275	51 746	222,3	1,9
Кампови и простори за камповање	7 977	11 604	145,5	14 010	20 752	148,1	0,7
Остали смјештај	223	1 027	460,5	1 553	5 642	363,3	0,2

<sup>1)</sup> Класификација дјелатности Босне и Херцеговине БиХ 2010

\*) коначни подаци

## МЕТОДОЛОШКА ОБЈАШЊЕЊА

### Циљ статистичког истраживања

Сврха статистичког истраживања јест праћење туристичке активности у комерцијалним смјештајним објектима и осигуравање међународно упоредивих података статистике туризма у БиХ у складу са важећом ЕУ регулатвом за статистику туризма.

### Јединице посматрања

Јединице посматрања су сви пословни субјекти/правна лица која су према главној дјелатности регистрована да обављају дјелатност пружања смјештаја (област 55 - КД БиХ 2010), физичка лица те домаћинства која изнајмљују смјештајне објекте туристима. За потребе истраживања коришћена је Класификација дјелатности Босне и Херцеговине- КД БиХ 2010 која је у потпуности усклађена са Европском класификацијом економских дјелатности NACE Rev.2.

### Обухват

Извјештајне јединице су сви пословни субјекти (предузећа, обртници, задруге, установе, удружења итд.) и њихове јединице у саставу који су према КД БиХ 2010 регистровани у гранама: 55.1 (хотели и сличан смјештај), 55.2 (одмаралишта и слични објекти за краћи одмор), 55.3 (кампови и простори за камповање), 55.9 (остали смјештај); здравствене установе у којима особе саме сnose накнаду за медицинску рехабилитацију односно свој боравак; пословни субјекти који се баве посредовањем у смјештају гостију у: сељачким домаћинствима, кућама, камповима, апартманима и собама, које непосредно изнајмљују грађани/домаћинства. Цјелокупно подручје Босне и Херцеговине је обухваћено истраживањем.

### Извор и метода прикупљања

Подаци о туристичком промету (број долазака и ноћења туриста) те смјештајним капацитетима прикупљају се редовним мјесечним извјештајем (образац ТУ-11). Извјештаји се састављају на основу евиденција у књигама гостију, пружања смјештајних услуга туристима или само посредују у пружању тих услуга.

### Дефиниције

**Туризам** је активност лица која путују и бораве у мјестима ван своје уобичајене средине, не дуже од једне године, у било које сврхе укључујући пословне, разоноду или било коју личну сврху, осим у сврху запошљавања код пословног субјекта са сједиштем у мјесту посјета.

**Турист** је свако лице које у мјесту ван свог пребивалишта, проведе најмање једну ноћ у угоститељском или другом објекту за смјештај туриста, ради одмора или рекреације, здравља, студија, спорта, религије, породице, послова, јавних мисија или скупова.

**Пребивалиште** је мјесто у којем се лице настанило с намјером да у њему стално живи.

**Домаћи туриста** је свако лице са пребивалиштем у Босни и Херцеговини која у неком мјесту у Босни и Херцеговини ван мјеста свог пребивалишта проведе најмање једну ноћ у угоститељском или другом објекту за смјештај туриста.

**Страни туриста** је свако лице која у Босни и Херцеговини нема стално пребивалиште, а проведе најмање једну ноћ у угоститељском или у другом објекту за смјештај гостију.

**Знакови** - нема појаве

0,0 податак је мањи од 0,05 употријебљене јединице мјере

Публикује Агенција за статистику Босне и Херцеговине, 71000 Сарајево, Зелених беретки 26

Телефон: +387 (33) 911 911 | Телефакс: +387 (33) 220 622

Електронска пошта: [bhas@bhas.gov.ba](mailto:bhas@bhas.gov.ba) | Интернетска страница: [www.bhas.gov.ba](http://www.bhas.gov.ba)

Одговорна лица:

Велибор Јукић, Помоћник директора за економске статистике

Весна Ђужић, директори

Саопштење приредили: Ален Бајрамовић и Јасмина Омић



Размислите о очувању животне средине прије штампања документа.