



SAOPĆENJE

FIRST RELEASE



Obavezni ste da prilikom dozvoljenih radnji, u svom proizvodu ili aplikaciji navedete izvor podataka.
You are required to specify a data source when allowed in your product or application.

GODINA/YEAR XV

SARAJEVO, 25.10.2023.

BROJ/NUMBER 09

POSLOVNE STATISTIKE / BUSINESS STATISTICS

INDEKS OBIMA INDUSTRIJSKE PROIZVODNJE U BOSNI I HERCEGOVINI ZA SEPTEMBAR 2023. GODINE – PRETHODNI PODACI¹⁾

VOLUME INDEX OF INDUSTRIAL PRODUCTION IN BOSNIA AND HERZEGOVINA SEPTEMBER 2023 - PRELIMINARY RESULTS¹⁾

Indeks obima industrijske proizvodnje - ukupno

Ukupna desezonirana industrijska proizvodnja u Bosni i Hercegovini u septembru 2023. u poređenju sa augustom 2023. bilježi pad za 0,8%.

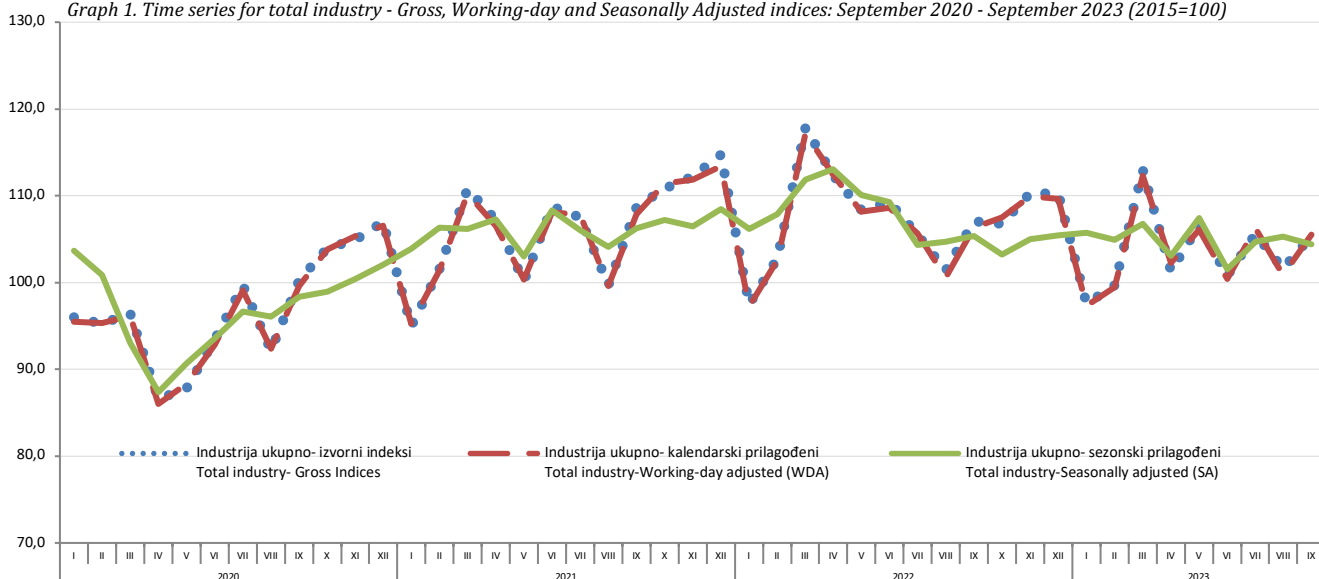
U septembru 2023. u poređenju sa septembrom 2022. industrijska proizvodnja u Bosni i Hercegovini, kalendarski prilagođena, bilježi pad za 0,7%.

Industrial production volume index - Total

Total seasonally adjusted industrial production in Bosnia and Herzegovina in September 2023, compared to August 2023, is decreased by 0.8%.

In September 2023, compared to September 2022, industrial production in Bosnia and Herzegovina, the calender adjusted, is decreased by 0.7%.

Grafik 1. Vremenska serija industrija ukupno - izvorni, kalendarski i sezonski prilagođeni indeksi: Septembar 2020 - Septembar 2023 (2015=100)
Graph 1. Time series for total industry - Gross, Working-day and Seasonally Adjusted indices: September 2020 - September 2023 (2015=100)



¹⁾ Prethodni rezultati postaju konačni danom objavljivanja saopštenja za naredni mjesec
Preliminary results become final as of publishing press release for the next month

Indeks obima industrijske proizvodnje prema GIG agregatima

Mjesečna poređenja

U septembru 2023. u odnosu na avgust 2023. proizvodnja Kapitalnih proizvoda veća je za 8,4%, dok je proizvodnja Trajnih proizvoda za široku potrošnju manja za 8,0%, proizvodnja Netrajnih proizvoda za široku potrošnju manja je za 3,4%, proizvodnja Energije manja je za 1,8%, a proizvodnja Intermedijarnih proizvoda manja je za 0,04%

Godišnja poređenja

U septembru 2023. u odnosu na septembar 2022. proizvodnja Kapitalnih proizvoda veća je za 11,3%, proizvodnja Energije veća je za 9,9%, dok je proizvodnja Trajnih proizvoda za široku potrošnju manja za 10,7%, proizvodnja Netrajnih proizvoda za široku potrošnju manja za 7,2%, a proizvodnja Intermedijarnih proizvoda manja je za 3,5%.

Indeks obima industrijske proizvodnje prema područjima KD BiH 2010 (EU NACE Rev.2)

Mjesečna poređenja

Za područja KD BiH 2010. sezonski prilagođena industrijska proizvodnja u septembru 2023. u poređenju sa avgustom, 2023. u području Vađenja ruda i kamena zabilježen je pad za 3,7%, u području Prerađivačka industrija zabilježen je pad za 0,3%, a u području Proizvodnja i opskrba električnom energijom i plinom zabilježen pad za 0,2%.

Godišnja poređenja

U septembru 2023. u poređenju sa septembrom 2022. industrijska proizvodnja, kalendarski prilagođena, bilježi rast u području Proizvodnja i opskrba električnom energijom i plinom za 10,6%, u području Vađenja ruda i kamena zabilježen rast za 2,7%, dok je u području Prerađivačka industrija zabilježen pad za 2,2%.

Indeksi obima industrijske proizvodnje prema oblastima KD BiH 2010 (EU NACE Rev.2)

Mjesečna poređenja

Posmatrano po oblastima djelatnosti (stope izračunate iz sezonski prilagođenih indeksa) u septembru 2023. u odnosu na avgust 2023. najveći rast zabilježen je u oblasti 20 – Proizvodnja hemikalija i hemijskih proizvoda (13,9%), oblasti 28 – Proizvodnja mašina i opreme d.n (13,2%), i oblasti 16 – Prerada drveta i proizvodnja od drveta i pluta, osim namještaja ; proizvodnja predmeta od slame i pletenih materijala (10,9%). Najveći pad industrijske proizvodnje u septembru 2023. u odnosu na avgust iste godine zabilježen je u oblasti 12 - Duvanski proizvodi (100,0%), oblasti 30 – Proizvodnja ostalih saobraćajnih sredstava (43,8%), i oblasti 24 – Proizvodnja baznih metala (26,4%).

Godišnja poređenja

Posmatrano po oblastima djelatnosti (stope izračunate iz kalendarski prilagođenih indeksa) u septembru 2023. u poređenju sa septembrom 2022. najveći rast zabilježen je u oblasti 32 – Ostala prerađivačka industrija (24,8%) i oblasti 33 – Popravak i instaliranje mašina i opreme (23,5%). Najveći pad industrijske proizvodnje u septembru 2023. u poređenju sa septembrom 2022 godine zabilježen je u oblasti 12 - Duvanski proizvodi (100,0%) i oblasti 30 - Proizvodnja ostalih saobraćajnih sredstava (52,8%).

Industrial production volume index, according to the MIGs

Monthly comparison

In September 2023, compared to August 2023, production of Capital goods increased by 8.4%, while production of Consumer durables decreased by 8.0%, production of Consumer non-durables decreased by 3.4%, production of Energy decreased by 1.8%, and production of Intermediate goods decreased by 0.04%.

Annual comparison

In September 2023 compared to September 2022, production of Capital goods increased by 11.3%, production of Energy increased by 9.9%, while production of Consumer durables decreased by 10.7%, production of Consumer non-durables decreased by 7.2%, and production of Intermediate goods decreased by 3.5%.

Industrial production volume index, according to the KD BiH 2010 (EU NACE Rev.2) sections

Monthly comparison

According to sections of KD BiH 2010, seasonally adjusted industrial production in September 2023 compared to August 2023 in section Mining and quarrying decreased by 3.7%, section in Manufacturing decreased by 0.3%, and section in Electricity and gas supply decreased by 0.2%.

Annual comparison

In September 2023, compared to September 2022, calendar adjusted industrial production increased in section Electricity and gas supply by 10.6%, section in Mining and quarrying increased by 2.7%, while section in Manufacturing decreased by 2.2%.

Indices of industrial production according to the KD BiH 2010 (EU NACE Rev.2) sections

Monthly comparison

Broken down by divisions of activities (rates are calculated from seasonally adjusted indices) in September 2023 compared to August 2023, the highest growth is recorded in the following divisions: division 20 – Manufacture of chemicals and chemical products (13.9%), division 28 – Manufacture of machinery and equipment n.e.c (13.2%), and division 16 - Manufacture of wood and of products of wood and cork, except furniture; manufacture of articles of straw and plaiting materials (10.9%). The largest decline in industrial production in September 2023 compared to August this year was recorded in the following divisions: division 12 - Tobacco products (100.0%), division 30 - Other transport equipment (43.8%), and division 24 – Manufacture of basic metals (26.4%).

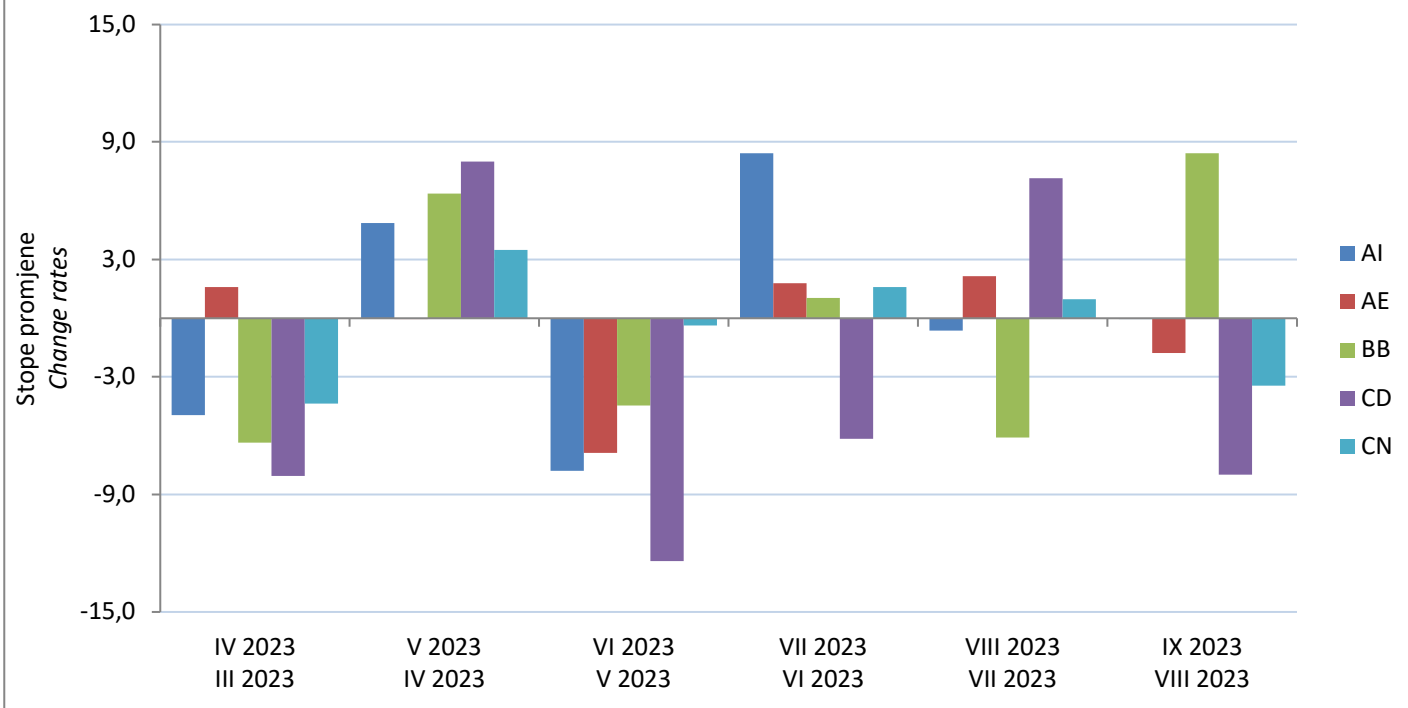
Annual comparison

Broken down by divisions of activities (rates are calculated from calendar adjusted indices) in September 2023 compared to September 2022, the highest growth is recorded in the following divisions: division 32 - Other manufactured goods (24.8%) and division 33 – Repair and installation of machinery and equipment (23.5%). The largest decline in industrial production in September 2023 compared to September 2022, was recorded in the following divisions: division 12 - Tobacco products (100.0%) and division 30 - Other transport equipment (52.8%).

TABELA 1. MJESEČNE STOPE PROMJENA IZRAČUNATE IZ DESEZONIRANIH INDEKSA OBIMA INDUSTRIJSKE PROIZVODNJE, SEPTEMBAR 2023.
TABLE 1. MONTH-ON-MONTH GROWTH RATES CALCULATED FROM SEASONALLY ADJUSTED VOLUME INDICES ON INDUSTRIAL PRODUCTION, SEPTEMBER 2023

		IV 2023	V 2023	VI 2023	VII 2023	VIII 2023	IX 2023		
		III 2023	IV 2023	V 2023	VI 2023	VII 2023	VIII 2023		
	Ukupno industrija	-3.4	4.2	-5.5	3.1	0.6	-0.8		Total industry
	Glavne industrijske grupe (GIG)								Main Industrial Groups (MIGs)
AI	Intermedijarni proizvodi	-4.9	4.9	-7.8	8.4	-0.6	-0.04	AI	Intermediate goods
AE	Energija	1.6	-0.1	-6.9	1.8	2.2	-1.8	AE	Energy
BB	Kapitalni proizvodi	-6.4	6.4	-4.5	1.1	-6.1	8.4	BB	Capital goods
CD	Trajni proizvodi za široku uporabu	-8.1	8.0	-12.4	-6.2	7.1	-8.0	CD	Consumer durables
CN	Netrajni proizvodi za široku uporabu	-4.4	3.5	-0.4	1.6	1.0	-3.4	CN	Consumer non-durables
	Područja i oblasti KD BIH 2010								NACE Rev.2 Sections and Divisions
B	VAĐENJE RUDA I KAMENA	-0.1	-1.9	-11.4	8.2	6.7	-3.7	B	MINING AND QUARRYING
05	Vađenje ugljena i lignita	3.7	-7.2	-11.3	12.2	10.4	-3.2	05	Mining of coal and lignite
07	Vađenje metalnih ruda	5.5	4.9	-25.7	10.1	18.4	-24.2	07	Mining of metal ores
08	Vađenje ostalih ruda i kamena	-24.7	10.0	-4.5	-9.2	-1.3	4.1	08	Other mining and quarrying
C	PRERAĐIVAČKA INDUSTRIJA	-5.1	4.7	-5.1	4.7	-0.2	-0.3	C	MANUFACTURING
10	Proizvodnja prehrambenih proizvoda	-3.4	3.5	4.5	-0.2	-0.4	-4.8	10	Manufacture of food products
11	Proizvodnja pića	-0.9	2.4	-0.4	2.6	9.1	-2.8	11	Manufacture of beverages
12	Proizvodnja duhanskih proizvoda	-100.0	-100.0	-100.0	-100.0	-100.0	-100.0	12	Manufacture of tobacco products
13	Proizvodnja tekstila	0.6	13.5	-16.0	-2.5	6.1	-19.6	13	Manufacture of textiles
14	Proizvodnja odjeće	-6.8	4.5	-1.1	-0.3	-3.1	0.2	14	Manufacture of wearing apparel
15	Proizvodnja kože i srodnih proizvoda	-4.3	0.3	-3.0	-6.5	-3.9	1.3	15	Manufacture of leather and related products
16	Prerada drva i proizvoda od drva i pluta, osim namještaja; proizvodnja predmeta od slame i pletarskih materijala	-11.4	21.7	-7.1	6.9	-18.9	10.9	16	Manufacture of wood and of products of wood and cork, except furniture; manufacture of articles of straw and plaiting materials
17	Proizvodnja papira i proizvoda od papira	3.1	6.5	-2.8	-1.0	-3.6	-4.0	17	Manufacture of paper and paper products
18	Tiskanje i umnožavanje snimljenih zapisa	-5.3	10.7	-9.0	-1.5	-8.5	3.4	18	Printing and reproduction of recorded media
19	Proizvodnja koksa i rafiniranih naftnih proizvoda	0.7	-4.9	-1.8	-2.8	4.3	1.6	19	Manufacture of coke and refined petroleum products
20	Proizvodnja kemikalija i kemijskih proizvoda	-11.9	3.9	-7.3	14.3	-13.1	13.9	20	Manufacture of chemicals and chemical products
21	Proizvodnja osnovnih farmaceutskih proizvoda i farmaceutskih pripravaka	-9.9	11.9	-12.8	3.4	22.3	-8.2	21	Manufacture of basic pharmaceutical products and pharmaceutical preparations
22	Proizvodnja proizvoda od gume i plastičnih masa	-12.8	6.1	-7.2	6.2	-5.4	7.1	22	Manufacture of rubber and plastic products
23	Proizvodnja ostalih nemetalnih mineralnih proizvoda	-8.0	1.3	-3.7	6.0	-3.9	-0.4	23	Manufacture of other non-metallic mineral products
24	Proizvodnja baznih metala	-3.1	6.4	-27.8	56.4	-6.7	-26.4	24	Manufacture of basic metals
25	Proizvodnja gotovih metalnih proizvoda, osim strojeva i opreme	-4.9	6.9	-8.9	0.3	5.1	8.6	25	Manufacture of fabricated metal products, except machinery and equipment
26	Proizvodnja računala te elektroničkih i optičkih proizvoda	-23.8	37.7	17.2	-48.0	101.1	-14.1	26	Manufacture of computer, electronic and optical products
27	Proizvodnja električne opreme	-4.0	4.6	0.8	-4.8	3.9	5.4	27	Manufacture of electrical equipment
28	Proizvodnja strojeva i uređaja, d. n.	-7.2	5.1	-2.2	-2.3	-7.0	13.2	28	Manufacture of machinery and equipment n.e.c.
29	Proizvodnja motornih vozila, prikolica i poluprikolica	-1.6	11.4	6.0	-5.4	-4.0	2.1	29	Manufacture of motor vehicles, trailers and semi-trailers
30	Proizvodnja ostalih prijevoznih sredstava	-9.9	169.6	-60.3	49.1	-36.3	-43.8	30	Manufacture of other transport equipment
31	Proizvodnja namještaja	-8.3	9.4	-9.4	-4.1	9.3	-9.9	31	Manufacture of furniture
32	Ostala prerađivačka industrija	-13.1	5.7	4.3	24.4	-7.1	1.9	32	Other manufacturing
33	Popravak i instaliranje strojeva i opreme	-22.6	-10.2	-3.9	21.4	-20.0	5.0	33	Repair and installation of machinery and equipment
D	Proizvodnja i snabdjevanje električnom energijom, plinom, parom i klimatizacija (izuzev grane 35.3 - proizvodnja i snabdjevanje parom i klimatizacija)	1.6	4.2	-5.9	-1.8	-0.4	-0.2	D	Electricity, gas, steam and air conditioning supply (except group 35.3 - Steam and air conditioning supply)
35	Proizvodnja i opskrba električnom energijom, plinom, parom i klimatizacija	1.6	4.2	-5.9	-1.8	-0.4	-0.2	35	Electricity, gas, steam and air conditioning supply

Grafik 2. Mjesečne stope promjena izračunate iz desezoniranih indeksa za Glavne industrijske grupe (GIG)
Graph 2. Monthly change rates calculated from seasonally adjusted indices for Main Industrial Groups (MIGs)



Grafik 3. Mjesečne stope promjena izračunate iz desezoniranih indeksa za ukupno industriju i područja djelatnosti
Graph 3. Monthly change rates calculated from seasonally adjusted indices for Total Industry and divisions

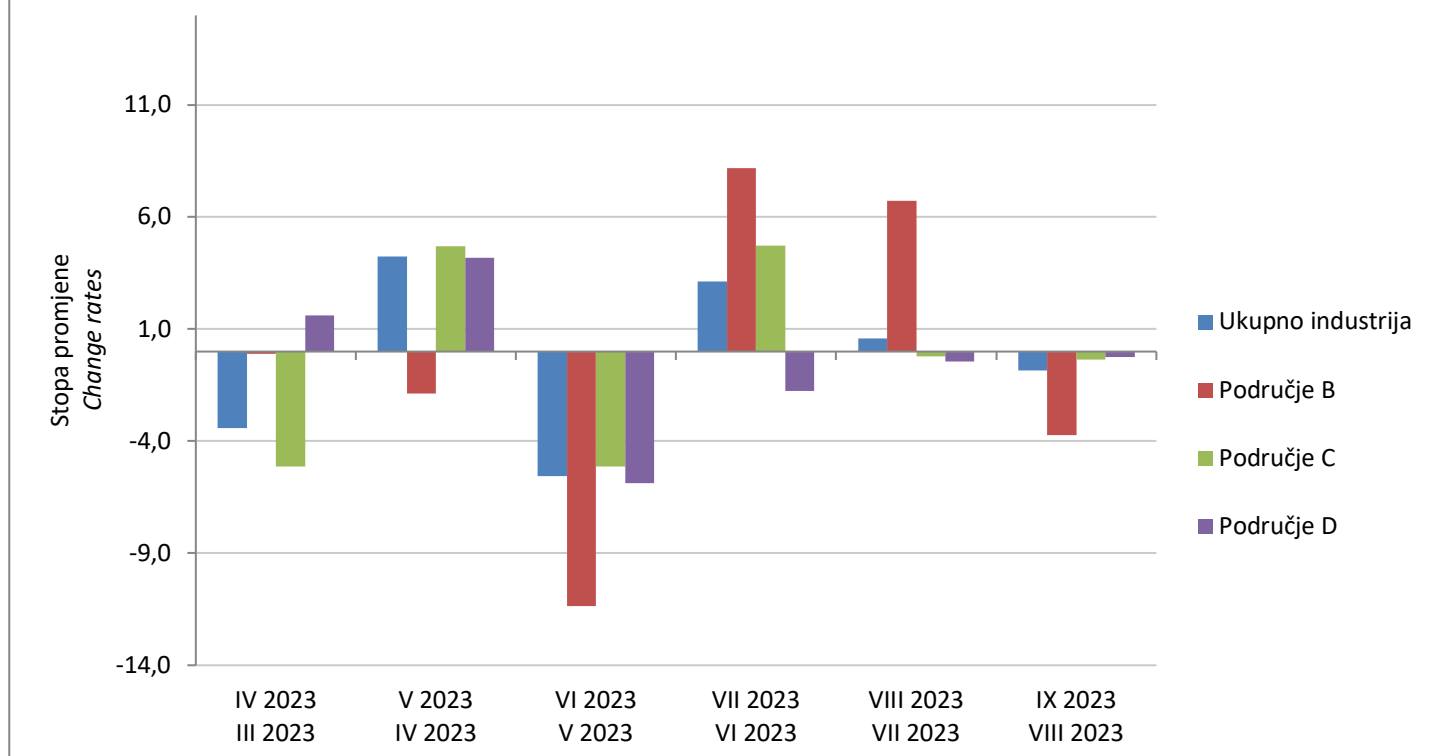


TABELA 2. GODIŠNJE STOPE PROMJENA IZRAČUNATE IZ KALENDARSKI PRILAGOĐENIH INDEKSA OBUJMA INDUSTRIJSKE PROIZVODNJE, SEPTEMBAR 2023.
TABLE 2. YEAR-ON-YEAR GROWTH RATES CALCULATED FROM WORKING-DAY ADJUSTED VOLUME INDICES ON INDUSTRIAL PRODUCTION, SEPTEMBER 2023

		IV 2023	V 2023	VI 2023	VII 2023	VIII 2023	IX 2023	I - IX 2023			
		IV 2022	V 2022	VI 2022	VII 2022	VIII 2022	IX 2022	I - IX 2022			
Ukupno industrija		-9.1	-1.9	-7.6	0.6	0.3	-0.7	-2.9	Total industry		
Glavne industrijske grupe (GIG)										Main Industrial Groups (MIGs)	
AI	Intermedijarni proizvodi	-11.0	-4.7	-12.9	0.4	-1.3	-3.5	-5.0	AI	Intermediate goods	
AE	Energija	-7.3	-1.2	-3.2	0.8	2.7	9.9	-1.7	AE	Energy	
BB	Kapitalni proizvodi	-6.6	7.4	2.1	5.2	-7.2	11.3	2.3	BB	Capital goods	
CD	Trajni proizvodi za široku uporabu	-0.8	13.9	-4.2	-2.3	16.8	-10.7	0.7	CD	Consumer durables	
CN	Netrajni proizvodi za široku uporabu	-12.4	-6.9	-7.2	-2.4	-1.7	-7.2	-5.2	CN	Consumer non-durables	
Područja i oblasti KD BIH 2010										NACE Rev.2 Sections and Divisions	
B	PROIZVODI RUDARSTVA I VAĐENJA KAMENA	-10.5	-13.0	-18.8	-7.4	-5.5	2.7	-7.0	B	MINING AND QUARRYING	
05	Proizvodnja prehrambenih proizvoda	-14.9	-21.8	-24.6	-12.7	-8.5	8.0	-11.9	05	Coal and lignite	
07	Proizvodnja pića	-2.0	6.6	-24.0	4.7	4.0	-6.5	-2.1	07	Metal ores	
08	Proizvodnja duhanskih proizvoda	8.7	15.9	18.1	5.9	-0.6	-1.6	16.9	08	Other mining and quarrying products	
C	Proizvodnja tekstila	-9.3	-2.5	-8.8	0.4	-0.5	-2.2	-3.6	C	MANUFACTURED PRODUCTS	
10	Proizvodnja odjeće	-9.4	-5.3	-0.1	-1.0	-3.0	-7.8	-4.1	10	Food products	
11	Proizvodnja kože i srodnih proizvoda	-8.2	-11.6	-11.3	-2.5	0.3	-2.2	-5.8	11	Beverages	
12	Prerada drva i proizvoda od drva i pluta, osim namještaja; proizvodnja predmeta od slame i pletarskih materijala	-100.0	-100.0	-100.0	-100.0	-100.0	-100.0	-100.0	12	Tobacco products	
13	Proizvodnja papira i proizvoda od papira	-37.3	-20.3	-32.1	-21.9	14.1	-33.5	-33.0	13	Textiles	
14	Tiskanje i umnožavanje snimljenih zapisa	-12.6	-2.9	-8.1	2.7	16.8	-0.6	-2.3	14	Wearing apparel	
15	Proizvodnja koksa i rafiniranih naftnih proizvoda	-28.6	-12.8	-21.2	-21.1	-17.8	-23.9	-17.5	15	Leather and related products	
16	Proizvodnja kemikalija i kemijskih proizvoda	-25.1	-6.3	-23.6	0.9	-16.2	-6.7	-13.0	16	Wood and of products of wood and cork, except furniture; articles of straw and plaiting materials	
17	Proizvodnja osnovnih farmaceutskih proizvoda i farmaceutskih pripravaka	7.6	10.9	2.3	12.9	2.6	-3.4	1.7	17	Paper and paper products	
18	Proizvodnja proizvoda od gume i plastičnih masa	-7.5	-6.2	-16.5	-16.0	-22.9	-16.1	-8.6	18	Printing and reproduction services of recorded media	
19	Proizvodnja ostalih nemetalnih mineralnih proizvoda	-5.9	-14.7	-16.5	-12.9	-1.4	10.0	-8.9	19	Coke and refined petroleum products	
20	Proizvodnja baznih metala	-8.7	-4.6	-16.7	5.1	-17.5	-2.5	-5.3	20	Chemicals and chemical products	
21	Proizvodnja gotovih metalnih proizvoda, osim strojeva i opreme	-3.8	20.6	2.4	-1.3	20.7	-1.7	8.1	21	Basic pharmaceutical products and pharmaceutical preparations	
22	Proizvodnja računala te elektroničkih i optičkih proizvoda	-12.4	-4.5	-9.9	-3.5	-7.2	-7.0	-4.4	22	Rubber and plastic products	
23	Proizvodnja električne opreme	-5.4	-2.0	-5.8	8.4	0.5	-4.9	-1.0	23	Other non-metallic mineral products	
24	Proizvodnja strojeva i uređaja, d. n.	-26.6	-25.5	-27.3	-11.5	-7.9	-32.0	-23.3	24	Basic metals	
25	Proizvodnja motornih vozila, prikolica i poluprikolica	-7.2	6.4	-5.9	1.8	7.8	19.6	2.2	25	Fabricated metal products, except machinery and equipment	
26	Proizvodnja ostalih prijevoznih sredstava	-40.7	4.0	7.0	-29.9	22.6	-4.9	-13.3	26	Computer, electronic and optical products	
27	Proizvodnja namještaja	-7.6	-5.1	-5.4	-8.2	-3.9	3.6	-4.5	27	Electrical equipment	
28	Ostala prerađivačka industrija	-14.2	1.2	-3.1	-9.7	-14.1	9.5	1.3	28	Machinery and equipment n.e.c.	
29	Popravak i instaliranje strojeva i opreme	-7.8	23.7	70.6	14.7	8.0	19.6	19.5	29	Motor vehicles, trailers and semi-trailers	
30	Proizvodnja prehrambenih proizvoda	-28.9	839.3	22.2	213.5	158.3	-52.8	19.6	30	Other transport equipment	
31	Proizvodnja pića	-1.3	12.8	-4.2	-1.8	19.2	-10.7	0.6	31	Furniture	
32	Proizvodnja duhanskih proizvoda	-2.0	14.0	19.6	56.5	54.3	24.8	26.3	32	Other manufactured goods	
33	Proizvodnja tekstila	39.0	29.3	22.7	55.2	15.9	23.5	36.1	33	Repair and installation services of machinery and equipment	
D	Proizvodnja i snabdjevanje električnom energijom, plinom, parom i klimatizacija (izuzev grane 35.3 - proizvodnja i snabdjevanje parom i klimatizacija)	-5.6	6.4	4.2	5.7	7.5	10.6	1.6	D	Electricity, gas, steam and air conditioning supply (except group 35.3 - Steam and air conditioning supply)	
35	Električna energija, plin, para i klimatizacija	-5.6	6.4	4.2	5.7	7.5	10.6	1.6	35	Electricity, gas, steam and air conditioning	

**Grafik 4. Godišnje stope promjene industrijske proizvodnje iz kalendarski prilagođenih indeksa,
I - IX 2023 / I - IX 2022**

*Graph 4. Year-on-year change rates of industrial production from working-day adjusted indices,
I - IX 2023 / I - IX 2022*

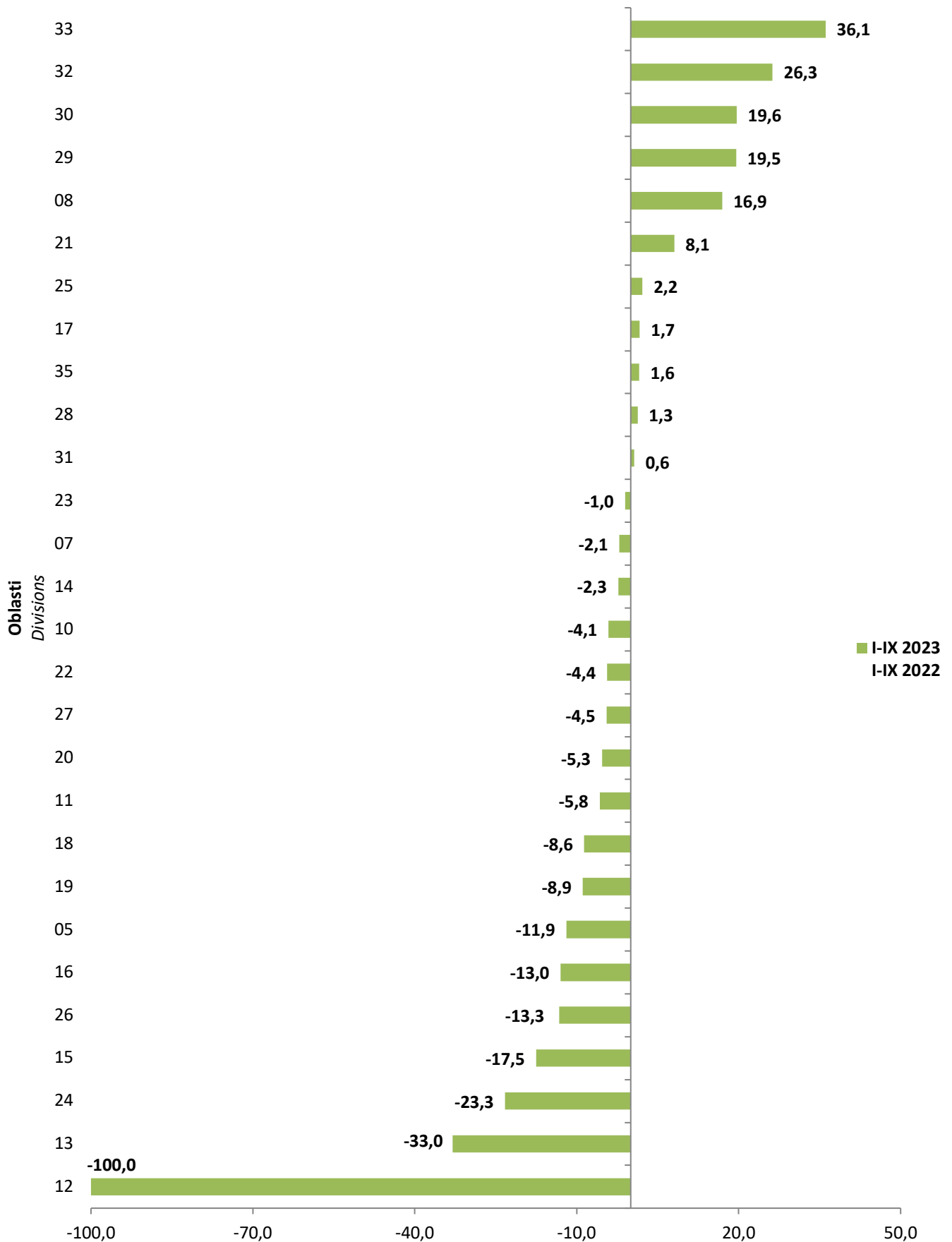


TABELA 3. IZVORNI INDEKSI OBIMA INDUSTRIJSKE PROIZVODNJE - UKUPNO, PREMA GIG, PODRUČJIMA I OBLASTIMA KD BIH 2010 (NACE Rev.2), SEPTEMBAR 2023.
TABLE 3. GROSS VOLUME INDICES ON INDUSTRIAL PRODUCTION - TOTAL, ACCORDING TO MIGs, KD BIH 2010 (NACE Rev.2) SECTIONS AND DIVISIONS, SEPTEMBER 2023

	Struktura Structure	IX 2023	IX 2023	I - IX 2023	
		ϕ 2022	IX 2022	I - IX 2022	
Ukupno industrija	100.00	98.1	98.5	96.8	Total industry
AI Intermedijarni proizvodi	38.39	101.8	95.4	94.9	AI Intermediate goods
AE Energija	25.70	88.7	109.7	98.3	AE Energy
BB Kapitalni proizvodi	11.82	109.7	108.6	102.4	BB Capital goods
CD Trajni proizvodi za široku uporabu	4.53	95.0	88.4	100.4	CD Consumer durables
CN Netrajni proizvodi za široku uporabu	19.56	96.7	91.4	94.4	CN Consumer non-durables
B PROIZVODI RUDARSTVA I VAĐENJA KAMENA	7.17	98.5	102.9	93.1	B MINING AND QUARRYING
05 Ugljen i lignit	5.18	95.2	106.9	87.8	05 Coal and lignite
07 Metalne rude	1.05	95.5	94.8	98.1	07 Metal ores
08 Ostali proizvodi od ruda i kamena	0.94	120.2	99.2	116.8	08 Other mining and quarrying products
C PROIZVODI PRERAĐIVAČKE INDUSTRIJE	74.00	101.1	96.2	96.0	C MANUFACTURED PRODUCTS
10 Proizvodnja prehrambenih proizvoda	8.04	94.1	90.8	95.2	10 Food products
11 Proizvodnja pića	2.41	120.9	104.0	97.1	11 Beverages
12 Proizvodnja duhanskih proizvoda	0.01	0.0	0.0	0.0	12 Tobacco products
13 Proizvodnja tekstila	0.96	63.6	67.8	68.7	13 Textiles
14 Proizvodnja odjeće	2.53	96.8	100.7	98.3	14 Wearing apparel
15 Proizvodnja kože i srodnih proizvoda	3.35	79.9	77.9	83.0	15 Leather and related products
16 Prerada drva i proizvoda od drva i pluta, osim namještaja; proizvodnja predmeta od slame i pletarskih materijala	4.79	99.4	96.1	86.3	16 Wood and of products of wood and cork, except furniture; articles of straw and plaiting materials
17 Proizvodnja papira i proizvoda od papira	2.69	106.3	100.2	102.4	17 Paper and paper products
18 Tiskanje i umnožavanje snimljenih zapisa	1.15	97.6	83.2	88.8	18 Printing and reproduction services of recorded media
19 Proizvodnja koksa i rafiniranih naftnih proizvoda	1.69	97.9	110.2	91.4	19 Coke and refined petroleum products
20 Proizvodnja kemikalija i kemijskih proizvoda	3.52	97.1	93.5	92.9	20 Chemicals and chemical products
21 Proizvodnja osnovnih farmaceutskih proizvoda i farmaceutskih pripravaka	1.17	123.3	92.6	107.6	21 Basic pharmaceutical products and pharmaceutical preparations
22 Proizvodnja proizvoda od gume i plastičnih masa	4.50	101.4	90.7	95.3	22 Rubber and plastic products
23 Proizvodnja ostalih nemetalnih mineralnih proizvoda	3.67	112.7	95.3	99.1	23 Other non-metallic mineral products
24 Proizvodnja baznih metala	7.53	66.3	68.3	77.7	24 Basic metals
25 Proizvodnja gotovih metalnih proizvoda, osim strojeva i opreme	12.48	121.2	119.9	102.1	25 Fabricated metal products, except machinery and equipment
26 Proizvodnja računala te elektroničkih i optičkih proizvoda	0.29	113.1	91.2	86.3	26 Computer, electronic and optical products
27 Proizvodnja električne opreme	2.56	112.1	103.3	96.2	27 Electrical equipment
28 Proizvodnja strojeva i uređaja, d. n.	2.06	110.2	108.6	100.3	28 Machinery and equipment n.e.c.
29 Proizvodnja motornih vozila, prikolica i poluprikolica	1.74	116.1	112.2	117.1	29 Motor vehicles, trailers and semi-trailers
30 Proizvodnja ostalih prijevoznih sredstava	0.05	47.9	47.2	119.6	30 Other transport equipment
31 Proizvodnja namještaja	4.43	95.0	88.1	100.1	31 Furniture
32 Ostala prerađivačka industrija	1.08	109.9	121.3	122.8	32 Other manufactured goods
33 Popravak i instaliranje strojeva i opreme	1.30	123.3	120.3	138.7	33 Repair and installation services of machinery and equipment
D PROIZVODI I SNABDIJEVANJE ELEKTRIČNOM ENERGIJOM, PLINOM, PAROM I KLIMATIZACIJA	18.83	86.1	110.7	101.7	D ELECTRICITY, GAS, STEAM AND AIR CONDITIONING
35 Električna energija, plin, para i klimatizacija	18.83	86.1	110.7	101.7	35 Electricity, gas, steam and air conditioning

METODOLOŠKA OBJAŠNENJA

Počevši sa saopćenjem za mart 2013, promijenjen je koncept objavljivanja rezultata indeksa industrijske proizvodnje u Bosni i Hercegovini, Agencija za statistiku BiH i entitetski zavodi za statistiku su uskladili prezentaciju i interpretaciju indeksa industrijske proizvodnje s onom koja je propisana EU uredbama o kratkoročnim poslovnim statistikama i preporukama Eurostata o publikovanju indeksa industrijske proizvodnje, Uredbe i preporuke su namijenjene državama članicama EU, kao i zemljama koje su u procesu pridruživanja, a u cilju harmonizovanog izračunavanja i prezentovanja ovog pokazatelja,

Stoga su svi rezultati indeksa industrijske proizvodnje (industrija ukupno, agregati po industrijskim djelatnostima i specijalni GIG agregati) u saopćenju tabelarno prezentovani u tri oblika:

- Desezonirani pokazatelji
- Kalendarski prilagođeni pokazatelji
- Izvorni indeksi industrijske proizvodnje

U skladu sa pomenutim preporukama, indeks industrijska proizvodnje se tumači:

- Mjesečnom stopom rasta izračunatom iz desezoniranih indeksa
- Godišnjom stopom rasta izračunatom iz kalendarski prilagođenih indeksa

Iz tog razloga komentari dati na samom saopćenju ne uključuju komentare za Izvorne indekse,

Izvorni indeksi u saopćenju se prikazuju tabelarno na način na koji su prikazivani u dosadašnjim saopćenjima radi održavanja dosljednosti prema prethodno objavljenim serijama, Spomenuti koncept indeksa zadržati će se u saopćenju u dužem prijelaznom periodu isključivo radi korisnika podataka koji su navikli na takav način prezentovanja indeksa industrijske proizvodnje, a koji se nije mijenjao dugi niz godina,

Metod računanja i bazna godina

Indeksi industrijske proizvodnje izračunavaju se korištenjem Laspeyresove formule, Nova bazna godina za koju je utvrđen sistem pondera u BiH je 2015, i primjenjuje se u obračunu indeksa od januara 2018, EU Uredbom (EC) No 472/2008 propisana je primjena bazne 2015, Koncepti, definicije i metodologija koji se koriste za izračunavanje indeksa industrijske proizvodnje su usklađeni sa EU propisima u domenu kratkoročnih statistika (EU STS - Short Term Statistics),

Osnovne informacije o indeksu industrijske proizvodnje i kratka metodologija izračuna prikazane su u dokumentu "Metodološka uputstva za izračunavanje indeksa fizičkog obima industrijske proizvodnje u Bosni i Hercegovini - (MD 29)" koja je dostupna na web stranici Agencije za statistiku BiH: <http://www.bhas.ba> u sekciji industrija,

Standardi i klasifikacije

NOTES ON METHODOLOGY

Starting with the Press Release for March 2013, the concept of publishing the results of the industrial production index in Bosnia and Herzegovina is changed, Agency for Statistics of BiH and entity institutes for statistics harmonized the presentation and interpretation of the industrial production index to EU Regulations on Short-Term Statistics and Eurostat's Recommendations on publishing the industrial production index, Regulations and Recommendations are intended for EU member states, as well as countries that are in the process of accession, for the purpose of harmonized calculating and presenting of this indicator,

Therefore, all the results of the industrial production index (total industry, aggregates by industrial activities and special MIG aggregates) are presented in a press release tables in three forms:

- Seasonally adjusted indicators*
- Working-day adjusted indicators*
- Original (gross) production indices*

In accordance with the Recommendations, the industrial production index is commented by:

- Monthly growth rates calculated from seasonally adjusted indices*
- Annual growth rate calculated from working-day adjusted indices*

For this reason, comments given to the press release do not include comments on original indices,

In the press release, the original (gross) indices are presented in tables (in the same manner as they were presented in the former press releases) in order to maintain consistency with the previously published series, The mentioned index concept will be retained in press releases for a longer transition period, solely for data users who are accustomed to this way of presenting the industrial production index, which has not been changed for many years,

Calculation method and base year

Industrial production indices are calculated using the Laspeyres formula, The new base year, for which the weighting system is established in BiH, is 2015 and it is used in calculation of indices since January 2018, EU Regulation (EC) No 472/2008 stipulates the use of base year 2015 from January 2013 in EU countries, Concepts, definitions and methodology used for calculating the industrial production index are harmonized with EU Regulations in the field of EU STS - Short Term Statistics,

The basic information on BiH industrial production index and short methodology are presented in the publication "Methodological guidelines for the calculation of the industrial production index in Bosnia and Herzegovina (MD 29)", which is available on the website of the Agency for Statistics of BiH: <http://www.bhas.ba> in Industry section,

Standards and Classifications

Za prikupljanje podataka, izračunavanje indeksa i objavljivanje rezultata industrijske proizvodnje od januara 2013, koriste se novi standardi: BiH klasifikacija djelatnosti KD BiH 2010 (bazirana na EU NACE Rev,2,) i Mjesečna NIP BiH 2018, Mjesečna NIP BiH 2018 je Nomenklatura industrijskih proizvoda Bosne i Hercegovine, koja se koristi za provođenje Mjesečnog izvještaja industrije M KPS IND-1, Mjesečna NIP BiH 2018 zasnovana je na izvornoj NIP BiH 2010 (Službeni glasnik br, 12/11 i 41/11) i ažurirana sa izmjenama i dopunama u EU PRODCOM Listi nastalim od 2013, do 2017, godine, Mjesečna NIP BiH 2018 je dodatno razrađena i dopunjena u skladu sa specifičnim potrebama obračuna indeksa industrijske proizvodnje u BiH, a saglasno sa EU regulativama za kratkoročne poslovne statistike,

Prikupljanje podataka

Federalni zavod za statistiku FBiH (FZS FBiH), Republički zavod za statistiku RS (RZS RS) i Ekspozitura Agencije za statistiku BiH u Brčko Distriktu (EBD) provode mjesečno istraživanje industrijske proizvodnje na područjima njihove odgovornosti koristeći zajednički upitnik (IND-1) i usaglašeno uputstvo za popunjavanje, Kroz ovo istraživanje prikupljaju se podaci o obimu proizvodnje na nivou pojedinačnog proizvoda, definisanog u NIP BiH 2018, Statističke institucije vrše ulaznu kontrolu i editovanje ulaznih podataka koje koriste za računanje indeksa i dostavljaju podatke Agenciji, Agencija izračunava i objavljuje indekse za nivo BiH i za Brčko Distrikt,

Rokovi dostavljanja prvih (preliminarnih) podataka BHAS-u su:

- FZS FBiH - do 17, u mjesecu za prethodni mjesec
 - RZS RS - do 19, u mjesecu za prethodni mjesec
- EBD - do 18, u mjesecu za prethodni mjesec

Rok za dostavljanje revidiranih podataka je mjesec dana nakon roka za preliminarne podatke, Podaci za januar dostavljaju se sa nekoliko dana zakašnjenja zbog neophodnih godišnjih preračunavanja podataka,

Obuhvat mjesečnog istraživanja po ekonomskim djelatnostima

Indeks obima industrijske proizvodnje (IPI) obuhvata djelatnosti koje su razvrstane u sljedeća područja KD BiH 2010:

- B - Vađenje ruda i kamena
- C - Prerađivačka industrija
- D - Proizvodnja i snabdijevanje električnom energijom i plinom
- Saglasno EU STS propisu br, 1165/98 i 1893/2006 sljedeće djelatnosti ne ulaze u obračun indeksa industrijske proizvodnje:
- Oblast 36 - Sakupljanje, prečišćavanje i snabdijevanje vodom
- Grana 35,3 - Proizvodnja i snabdijevanje parom i klimatizacija

For data collecting, calculating and publishing the results of the industrial production index from January 2013, new standards are used: BiH Classification of Activities KD BiH 2010 (based on the EU NACE Rev, 2,) and Monthly Nomenclature of Industrial Products NIP BiH 2018, Monthly NIP 2018 Nomenclature of Industrial Products of Bosnia and Herzegovina, which was used for the implementation of Monthly Industry Report M KPS IND-1, Monthly NIP 2018 is based on the original NIP BiH 2010 (Official Gazette no, 12/11 and 41/11) and updated with amendments in EU PRODCOM Lists occurring since 2013, to the 2017, Monthly NIP 2018 is further developed and supplemented in accordance with the specific purpose of calculating the index of industrial production in BiH, and in accordance with EU regulations for short-term business statistics,

Data collection

Institute for Statistics of Federation of BiH (FZS FBiH), Institute for Statistics of Republika Srpska (RZS RS) and the Agency for Statistics of BiH Branch office in Brcko District (EBD) conduct monthly survey on industrial production in their competence areas using a common questionnaire (IND-1), as well as unified Instruction for filling in the questionnaire, Through this survey, data are collected on the production volume at the level of individual products, as defined by Monthly NIP BiH 2018, Statistical institutes perform input control and editing of input data and use it to calculate the indices and submit data to the Agency, The Agency calculates and publishes indices for BiH and Brcko District,

The deadlines for submitting the preliminary data to the BHAS:

- FZS FBiH - by the 17th in a month for the previous month*
- RZS RS - by the 19th in a month for the previous month*
- EBD - by the 18th in a month for the previous month*

The deadline for submitting the revised data is one month after the deadline for submitting the preliminary data, Data for January are delivered with a few days of delay because of the necessary annual recalculations of the data,

Coverage of monthly survey by economic activities

Industrial production index (IPI) covers activities classified into the following sections of the KD BiH 2010:

- B - Mining and quarrying*
- C - Manufacturing*
- D - Electricity and gas supply*

In line with EU STS Regulation No, 1165/98 and 1893/2006, the following activities are excluded from the industrial production index calculation:

- Division 36 - Water collection, treatment and supply*
- Group 35,3 - Steam and air conditioning supply*

Agregati glavnih industrijskih grupa (GIG)

Indeksi za GIG agregate izračunavaju se na istim metodom kao i indeksi po djelatnostima, samo se proizvodi grupišu prema pretežnoj upotrebi proizvoda unutar oblasti i grane djelatnosti iz klasifikacije KD BiH 2010 (EU NACE Rev,2), Za izračunavanje indeksa za GIG agregate (EU MIGs) primjenjuju se nove definicije radi usklađivanja sa statističkim standardima EU,

- **AI - Proizvodi za međufaznu potrošnju:** oblasti i grane KD BiH 2010: 07 – 09, 10,6, 10,9, 13,1 – 13,3, 16, 17, 20,1 – 20,3, 20,5, 20,6, 22 – 24, 25,5 – 25,7, 25,9, 26,1, 26,8, 27,1 – 27,4 i 27,9
- **AE - Energija:** oblasti KD BiH 2010: 05, 06, 19 i 35 (isključujući 35,3)
- **BB - Kapitalni proizvodi:** oblasti i grane KD BiH 2010: 25,1 – 25,4, 26,2, 26,3, 26,5, 26,6, 28, 29, 30,1 – 30,4, 32,5 i 33
- **CD - Trajni proizvodi za široku potrošnju:** oblasti i grane KD BiH 2010: 26,4, 26,7, 27,5, 30,9, 31, 32,1 i 32,2

CN - Netrajni proizvodi za široku potrošnju: oblasti i grane KD BiH 2010: 10,1 – 10,5, 10,7, 10,8, 11, 12, 13,9, 14, 15, 18, 20,4, 21, 32,3, 32,4 i 32,9

□

Prikazivanje serija indeksa

U skladu sa preporukama Eurostata, desezoniranje i kalendarsko prilagođavanje se vrši metodom TRAMO-SEATS u JDEMETRA+ okruženju na mjesečnoj seriji izvornih indeksa industrijske proizvodnje, Produžavanje serije indeksa dodavanjem novih mjesečnih zapažanja za svaki idući mjesec može, zbog karakteristika primijenjene metode, prouzrokovati ispravke već objavljenih desezoniranih i kalendarski prilagođenih indeksa za nekoliko mjeseci unazad,

Desezonirani indeksi

Pojam desezonirani indeksi podrazumijeva da su podaci prilagođeni za sezonu i kalendarske dane, U skladu s preporukama Eurostata podaci koji se upoređuju s podacima od prethodnog mjeseca (mjesečno poređenje prema terminologiji i praksi Eurostata) prezentuju se u desezoniranom obliku indeksa industrijske proizvodnje ili iz njih izračunanih stopa rasta,

Kalendarski prilagođeni indeksi

Pojam kalendarski prilagođeni indeksi podrazumijeva da su podaci prilagođeni za uticaj kalendarskih i radnih dana, U skladu s preporukama Eurostata podaci koji se upoređuju s podacima od istog perioda prethodne godine (godišnje poređenje prema terminologiji i praksi Eurostata) prezentuju se u kalendarski prilagođenom obliku indeksa industrijske proizvodnje ili iz njih izračunanih stopa rasta,

Main Industrial Grouping (MIGs) aggregates

Indices for MIG aggregates are calculated by the same method as the indices by activities save for the fact that the products are grouped according to the predominant use of the products within the division and groups of KD BiH 2010 (EU NACE Rev, 2), To calculate the index for MIG aggregates, new definitions are applied with aim of harmonization with the EU statistical standards,

- **AI - Intermediate goods:** the KD BiH 2010 divisions and groups: 07 – 09, 10,6, 10,9, 13,1 – 13,3, 16, 17, 20,1 – 20,3, 20,5, 20,6, 22 – 24, 25,5 – 25,7, 25,9, 26,1, 26,8, 27,1 – 27,4 and 27,9
- **AE - Energy:** the KD BiH 2010 divisions: 05, 06, 19 and 35 (exl, 35,3)
- **BB - Capital goods:** the KD BiH 2010 divisions and groups: 25,1 – 25,4, 26,2, 26,3, 26,5, 26,6, 28, 29, 30,1 – 30,4, 32,5 and 33
- **CD - Consumer durables:** the KD BiH 2010 divisions and groups: 26,4, 26,7, 27,5, 30,9, 31, 32,1 and 32,2
- **CN - Consumer non-durables:** the KD BiH 2010 divisions and groups: 10,1 – 10,5, 10,7, 10,8, 11, 12, 13,9, 14, 15, 18, 20,4, 21, 32,3, 32,4 and 32,9

Indices series presentation

In accordance with the Eurostat's Recommendations, seasonal adjustment and working-day adjustment has been done by using the TRAMO-SEATS method in JDEMETRA+ environment on the monthly series of original industrial production indices, Extending indices series by adding new monthly observations for each month could, because of the applied method characteristics, cause subsequent corrections of already published seasonally and working-day adjusted indices for several months backwards,

Seasonally adjusted indices

The term seasonally adjusted indices indicates that the data are adjusted for both seasonal and working-day effects, In line with the Eurostat's Recommendations, data that are compared with the data from the previous month (monthly comparison with Eurostat terminology and practices) are presented in a seasonally adjusted form of industrial production indices or their growth rates,

Working-day adjusted indices

The term working-day adjusted indices indicate that the data are adjusted only for working-day effects, In line with the Eurostat's Recommendations, data that are compared with data from the same period of the previous year (the annual comparison by Eurostat terminology and practices) are presented in a working-day adjusted form of industrial production indices or in their growth rates,

Publikuje Agencija za statistiku Bosne i Hercegovine, 71000 Sarajevo, Zelenih beretki 26
Published by the Agency for Statistics of the Bosnia and Herzegovina, 71000 Sarajevo, Zelenih beretki 26

Telefon/Phone: +387 (33) 911 911 | Telefaks/Telefax: +387 (33) 220 622
Elektronska pošta/E-mail: bhas@bhas.gov.ba | Internetska stranica/Web site: www.bhas.gov.ba

Odgovorne osobe/Responsible persons:

Velimir Jukić, Pomoćnik direktora za poslovne statistike

Velimir Jukić, Assistant Director of Business Statistics

Vesna Ćužić, direktor

Vesna Ćužić, Director

Saopćenje priredili: Fahir Kanlić, Maria Ostojčić, Tanja Miović i Belma Mesihović

Prepared by: Fahir Kanlic, Maria Ostojic, Tanja Miovic and Belma Mesihovic



Razmislite o očuvanju okoliša prije štampanja dokumenta.
Please consider the environment before printing this document.