



## TRANSPORT

### Granični promet robe i teretnih motornih vozila<sup>1</sup>, I tromjesečje 2023. godine

Ukupan granični promet na ulazu u Bosnu i Hercegovinu u prvom tromjesečju 2023. godine iznosio je nešto više od 52,4 hiljade teretnih motornih vozila. Broj teretnih motornih vozila na ulazu tijekom prvog tromjesečja 2023. godine veći je za 2,5% u odnosu na isto razdoblje prethodne godine. U odnosu na isto tromjesečje prethodne godine broj domaćih vozila manji je za 12,5% dok je stranih vozila više za 26,3%.

U strukturi cestovnog graničnog prometa teretnih motornih vozila na ulazu BiH domaća teretna vozila sudjeluju sa 52,4%, a strana teretna motorna vozila sa 47,6%.

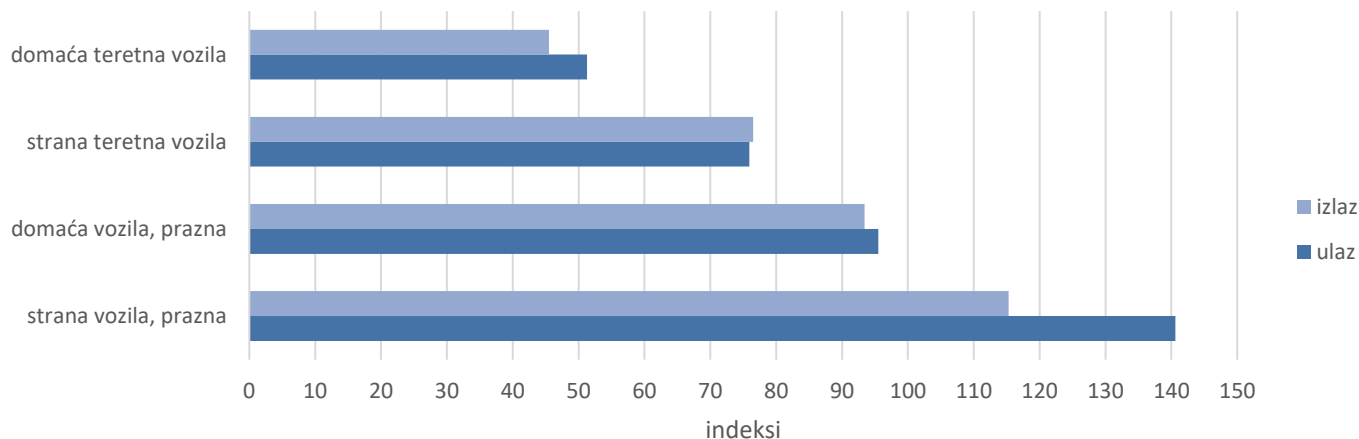
Najveći broj vozila u BiH je ušao preko graničnih prijelaza sa Hrvatskom 52,0%, zatim preko graničnih prijelaza sa Srbijom 34,1% i Crnom Gorom 13,9%.

Izlaz teretnih motornih vozila iz Bosne i Hercegovine u prvom tromjesečju 2023. godine manji je za 25,4% u odnosu na isto razdoblje 2022. godine. Broj vozila sa domaćom registracijom na izlazu manji je za 33,7%, dok je u istom razdoblju izlaz vozila sa stranom registracijom manji za 2,7%.

U prvom tromjesečju 2023. godine preko graničnih prijelaza na izlazu prevezeno je više od 591 hiljade tona robe, što je pad za 46,0% u odnosu na isto razdoblje prethodne godine.

Na izlazu je najveći broj teretnih vozila registriran preko graničnih prijelaza sa Hrvatskom 61,5%, zatim Srbijom 35,1% te Crnom Gorom 3,5%.

**Grafikon 1: Cestovni granični promet teretnih motornih vozila, I tromjesečje 2023/ I tromjesečje 2022.**



<sup>1</sup> Izvor podataka: Uprava za neizravno oporezivanje BiH

**T.1. Cestovni granični promet teretnih motornih vozila i robe**

Registracija vozila	Ulaz			Izlaz		
	I tromjesečje 2022	I tromjesečje 2023	Indeks $\frac{I\ 2023}{I\ 2022}$	I tromjesečje 2022	I tromjesečje 2023	Indeks $\frac{IV\ 2023}{IV\ 2022}$
Teretna vozila UKUPNO	51167	52429	102,5	85510	63829	74,6
domaća	31415	27483	87,5	62536	41485	66,3
strana	19752	24946	126,3	22974	22344	97,3
Teretna vozila Uvoz/izvoz	7801	4648	59,6	46074	24304	52,7
domaća	5170	2651	51,3	35325	16076	45,5
strana	2631	1997	75,9	10749	8228	76,5
Teretna vozila Tranzit	6281	6684	106,4	293	285	97,3
domaća	1765	1460	82,7	252	216	85,7
strana	4516	5224	115,7	41	69	168,3
Prazna teretna vozila	37085	41097	110,8	39143	39240	100,2
domaća	24480	23372	95,5	26959	25193	93,4
strana	12605	17725	140,6	12184	14047	115,3
Roba, hilj.t	508	655	128,9	1094	591	54,0
domaća	365	443	121,4	847	384	45,3
strana	143	212	148,3	247	207	83,8
U teretnim vozilima Uvoz/izvoz, hilj.t	133	62	46,6	1091	589	54,0
domaća	94	36	38,3	845	382	45,2
strana	39	26	66,7	246	207	84,1
U teretnim vozilima Tranzit, hilj.t	375	593	158,1	3	3	100,0
domaća	271	407	150,2	2	2	100,0
strana	104	186	178,8	1	1	100,0

**T.2. Cestovni granični promet teretnih motornih vozila prema smjerovima kretanja, I tromjesečje 2023.**

Registracija vozila	Ulaz			Izlaz		
	Teretna vozila sa teretom	Prazna teretna vozila	Roba u teretnim vozilima,tona	Teretna vozila sa teretom	Prazna teretna vozila	Roba u teretnim vozilima,tona
<b>UKUPNO</b>	<b>11332</b>	<b>41097</b>	<b>655442</b>	<b>24589</b>	<b>39240</b>	<b>591155</b>
Preko bosanskohercegovačko- hrvatske granice	7561	19715	457686	17116	22107	399487
Preko bosanskohercegovačko- srbijske granice	2338	15522	117248	6727	15646	177597
Preko bosanskohercegovačko- crnogorske granice	1433	5860	80508	746	1487	14071

**T.3. Cestovni granični promet robe prema smjerovima kretanja i graničnim prijelazima**

	Roba u teretnim motornim vozilima u tonama			
	Ulaz		Izlaz	
	I tromjesečje 2022	I tromjesečje 2023	I tromjesečje 2022	I tromjesečje 2023
<b>Ukupno</b>	<b>507840</b>	<b>655442</b>	<b>1093627</b>	<b>591155</b>
<b>Preko bosanskohercegovačko-hrvatske granice</b>	<b>347531</b>	<b>457686</b>	<b>852457</b>	<b>399486</b>
Bijača	13180	27242	34577	5164
Brčko	583	674	7	5
Bosanski Brod	75303	65276	88601	55510
Gorica	61637	88037	16566	7027
Gradina	18623	27143	48996	10181
Gradiška	52076	116858	104202	31795
Hukića Brdo	18399	17540	2245	259
Izačić	11569	4745	41298	6592
Kamensko	70572	76675	79561	11404
Orašje	15120	14122	179469	120261
Šamac	10423	10742	241071	114252
Strmica	1	63	13662	1469
Doljani	-	0	-	0
Donji Svilaj	43	8568	2200	35566
Ivanjica	2	1	2	1
<b>Preko bosanskohercegovačko-srbijanske granice</b>	<b>111914</b>	<b>117248</b>	<b>201699</b>	<b>177598</b>
Karakaj	13073	19481	112923	54703
Pavlovića Most	20226	12783	17803	100948
Rača	31487	32135	46658	15139
Uvac	735	1316	5567	2996
Vardište	46393	51532	18748	3811
Bratunav-Novi Most	0	1	0	1
<b>Preko bosanskohercegovačko- crnogorske granice</b>	<b>48395</b>	<b>80508</b>	<b>39471</b>	<b>14071</b>
Deluša	33850	60893	34743	12626
Hum	14	3	16	19
Klobuk	13049	19586	4140	1425
Metaljka	1482	26	572	1

**T.4. Cestovni granični promet teretnih motornih vozila prema smjerovima kretanja i graničnim prijelazima ulaz u BiH**

	I tromjesečje 2022		I tromjesečje 2023	
	Teretna vozila sa teretom	Prazna teretna vozila	Teretna vozila sa teretom	Prazna teretna vozila
<b>Ukupno</b>	<b>14082</b>	<b>37085</b>	<b>11332</b>	<b>41097</b>
<b>Preko bosanskohercegovačko-hrvatske granice</b>	9185	21359	7561	19715
Bijača	276	1178	529	1305
Brčko	274	0	324	0
Bosanski Brod	1906	0	899	0
Gorica	783	107	953	119
Gradina	545	1102	533	1227
Gradiška	2061	61	1532	489
Hukića Brdo	378	766	395	996
Izačić	265	846	232	586
Kamensko	1899	2387	1104	1620
Orašje	467	6604	543	6214
Šamac	296	6103	289	2987
Strmica	5	407	3	310
Doljani	-	-	0	0
Donji Svilaj	19	1646	207	3688
Ivanjica	11	151	18	100
Osoje	-	1	0	74
<b>Preko bosanskohercegovačko-srbijanske granice</b>	3469	9273	2338	15522
Karakaj	511	3897	488	3542
Pavlovića Most	711	3712	376	8527
Rača	1351	818	750	584
Uvac	105	8	122	585
Vardište	790	0	596	1546
Bratunac	-	0	0	0
Bratunac- Novi Most	1	758	6	626
Skelani	-	80	0	112
<b>Preko bosanskohercegovačko- crnogorske granice</b>	1428	6453	1433	5860
Deluša	1127	4858	1146	4451
Hum	48	101	27	109
Klobuk	210	1408	253	1190
Metaljka	43	86	7	110

**T.5. Cestovni granični promet teretnih motornih vozila prema smjerovima kretanja i graničnim prijelazima na izlazu iz BiH**

	I tromjesečje 2022		I tromjesečje 2023	
	Teretna vozila sa teretom	Prazna teretna vozila	Teretna vozila sa teretom	Prazna teretna vozila
<b>Ukupno</b>	<b>46367</b>	<b>39143</b>	<b>24589</b>	<b>39240</b>
<b>Preko bosanskohercegovačko-hrvatske granice</b>	35683	22261	17116	22107
Bijača	1467	8727	364	10283
Brčko	10	0	13	0
Bosanski Brod	3845	0	2436	0
Gorica	758	156	368	73
Gradina	2033	1130	496	1078
Gradiška	4694	290	1643	1993
Hukića Brdo	253	450	89	1470
Izačić	2076	1893	339	1781
Kamensko	3265	0	576	0
Orašje	7035	3506	4737	3033
Šamac	9545	871	4488	858
Strmica	583	72	69	24
Ivanjica	11	10	15	15
Osoje	-	0	0	117
Donji Svilaj	108	5156	1483	1382
<b>Preko bosanskohercegovačko-srbijanske granice</b>	8867	15737	6727	15646
Karakaj	4759	5706	2360	6067
Pavlovića Most	879	3698	3209	2835
Rača	2136	5855	765	4740
Uvac	256	11	142	107
Vardište	836	0	246	1459
Bratunac	-	0	0	0
Bratunac- Novi Most	1	385	5	370
Skelani	-	82	0	68
<b>Preko bosanskohercegovačko- crnogorske granice</b>	1817	1145	746	1487
Deluša	1516	850	593	1205
Hum	49	19	41	13
Klobuk	224	268	106	261
Metaljka	28	8	6	8

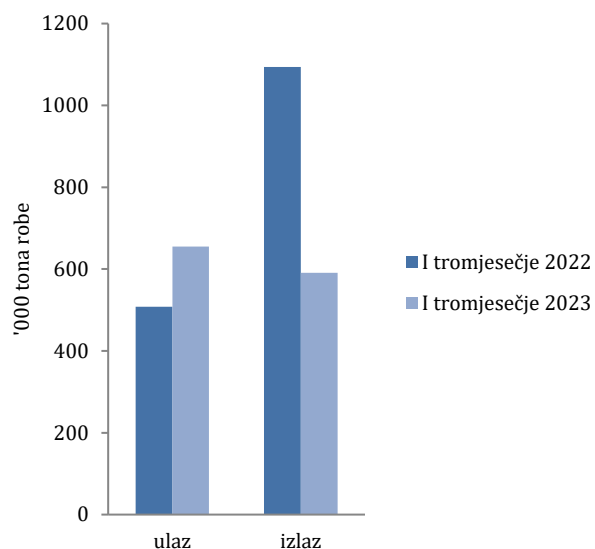
**T.6. Cestovni granični promet robe u teretnim motornim vozilima na ulazu u BiH, prema zemljama registracije**

Zemlja registracije	I tromjesečje 2022		I tromjesečje 2023	
	Broj vozila sa teretom	Tona robe	Broj vozila sa teretom	Tona robe
<b>Ukupno</b>	<b>14082</b>	<b>507840</b>	<b>11332</b>	<b>655442</b>
Bosna i Hercegovina	6935	364900	4111	443315
Strane zemlje	7147	142940	7221	212127
Albanija	19	164	89	1655
Andora	16	49	10	10
Austrija	243	1750	274	2227
Bahrein	2	7	1	0
Belgija	19	86	32	117
Bjelorusija	15	283	0	0
Bugarska	105	1534	98	1745
Crna Gora	866	25388	1214	75698
Češka	46	695	52	395
Danska	23	42	29	142
Finska	4	25	10	18
Francuska	76	234	85	297
Grčka	0	0	1	23
Holandija	143	575	179	1013
Hrvatska	1135	26306	1126	29134
Iran	31	665	37	811
Italija	58	310	83	369
Litva	6	88	5	43
Luksemburg	4	5	7	11
Mađarska	87	636	122	751
Sjeverna Makedonija	511	12129	177	3553
Moldavija	10	184	5	92
Norveška	15	37	76	227
Njemačka	476	3493	587	4488
Poljska	149	1496	139	1769
Rumunija	36	403	40	348
Rusija	24	460	1	1
SAD	8	22	11	29
Slovačka	32	373	31	250
Slovenija	742	16047	715	19847
Srbija	1306	27371	1106	48638
Španija	1	20	3	7
Švedska	61	179	144	427
Švicarska	304	1073	374	1422
Turska	318	16339	243	15166
Ukrajina	50	1125	37	819
Velika Britanija	2	2	4	5
Ostale zemlje	204	3345	74	580

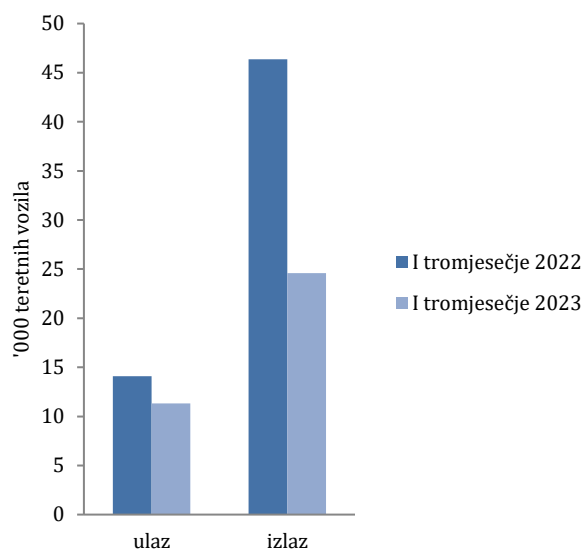
**T.7. Cestovni granični promet robe u teretnim motornim vozilima na izlazu iz BiH, prema zemljama registracije**

Zemlja registracije	I tromjesečje 2022		I tromjesečje 2023	
	Broj vozila sa teretom	Tona robe	Broj vozila sa teretom	Tona robe
<b>Ukupno</b>	<b>46367</b>	<b>1093627</b>	<b>24589</b>	<b>591155</b>
Bosna i Hercegovina	35577	846524	16292	384176
Strane zemlje	10790	247103	8297	206979
Albanija	35	795	11	188
Andora	12	6	11	5
Austrija	11	3	37	437
Bahrein	8	108	3	24
Belgija	0	0	0	0
Bjelorusija	2	41	0	0
Bugarska	85	1764	57	1052
Crna Gora	1038	24662	320	7318
Češka	2	11	5	15
Danska	0	0	0	0
Francuska	1	2	1	0
Grčka	0	0	1	25
Holandija	0	0	3	5
Hrvatska	4549	108168	2896	65973
Iran	6	138	5	78
Italija	7	51	11	31
Litva	18	443	9	220
Luksemburg	0	0	0	0
Mađarska	10	75	8	99
Sjeverna Makedonija	84	2074	22	444
Moldavija	35	737	0	0
Norveška	0	0	0	0
Njemačka	64	93	50	78
Poljska	80	1760	21	356
Rumunija	2	50	0	0
Rusija	6	126	0	0
SAD	0	0	1	2
Slovačka	6	115	0	0
Slovenija	617	12823	302	5609
Srbija	3883	87995	4472	124207
Španija	0	0	0	0
Švedska	0	0	0	0
Švicarska	6	7	6	3
Turska	6	82	2	18
Ukrajina	7	144	8	177
Velika Britanija	0	0	0	0
Ostale zemlje	210	4830	35	615

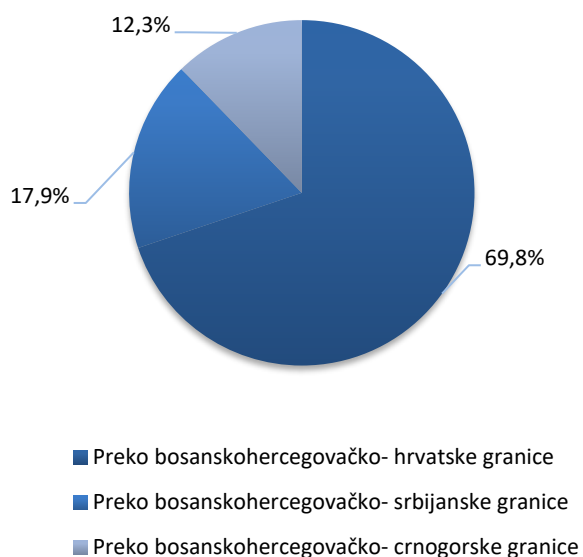
**Grafikon 2: Cestovni granični promet robe u teretnim motornim vozilima, ulaz i izlaz**



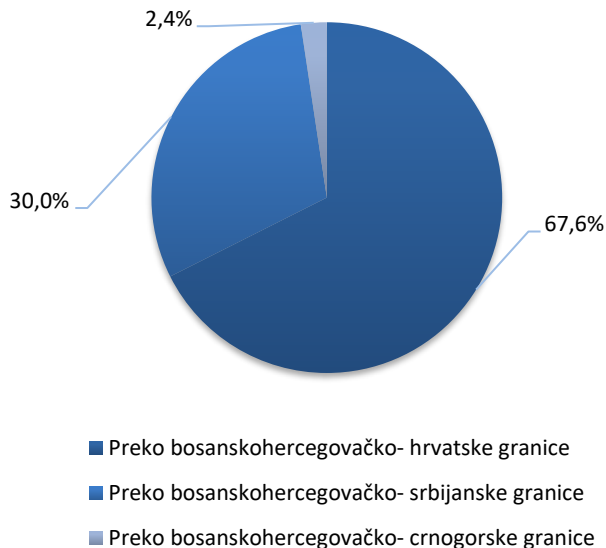
**Grafikon 3: Cestovni granični promet teretnih motornih vozila sa teretom, ulaz i izlaz**



**Grafikon 4. Granični promet robe na ulazu u BiH**



**Grafikon 5. Granični promet robe na izlazu iz BiH**





## METODOLOŠKA OBJAŠNENJA

### Izvori i metode prikupljanja

Svrha istraživanja je prikupiti podatke o radu pretovarnih poduzeća te prikupiti podatke o uvozu, izvozu, tranzitu, broju vozila na ulazu, broju vozila na izlazu, međunarodnom cestovnom prometu na ulazu, međunarodnom cestovnom prometu na izlazu. U obuhvat istraživanja o graničnom prometu teretnih motornih vozila uključeni su svi cestovni granični prijelazi na kojima postoji carinska ispostava. Podatke za cestovni granični promet teretnih motornih vozila i robe Agencija za statistiku BiH preuzela je od Uprave za neizravno oporezivanje BiH. Podaci obuhvaćaju sva cestovna teretna motorna vozila i robu koja je prešla granicu i ušla u državu Bosnu i Hercegovinu odnosno izašla iz Bosne i Hercegovine. Teretna cestovna motorna vozila razvrstavaju se prema zemlji u kojoj su registrirana i prate se prema smejrovima kretanja i graničnim prelazima.

### DEFINICIJE

Granični prelaz je mjesto namijenjeno prijelazu državne granice. Granični prijelazi su međunarodni, međudržavni ili pogranični. Mogu biti cestovni, zračni, pomorski prijelazi i prijelazi na unutarnjim vodenim putevima.

Granični prijelazi za međunarodni promet namijenjeni su graničnom prometu građana države Bosne i Hercegovine i građanima drugih zemalja.

Granični prjelazi za pogranični promet namijenjeni su graničnom prometu građana određenog područja države Bosne i Hercegovine i određenog područja susjedne zemlje prema međunarodnom sporazumu.

Roba na ulazu je roba koja je ušla u carinsko područje države Bosne i Hercegovine, a roba na izlazu je roba koja napušta carinsko područje Bosne i Hercegovine.

Teretno vozilo je motorno vozilo kojim se prevozi roba i koje je evidentirano na ulazu u carinsko područje države Bosne i Hercegovine ili na izlazu iz carinskog područja države Bosne i Hercegovine od strane carinske uprave.

Tranzit označava prijevoz robe od carinarnice na teritoriji jedne strane ugovornice do druge carinarnice u istoj teritoriji, sukladno uvjetima predviđenim nacionalnim zakonima i propisima te strane ugovornice.

### KRATICE

t	tona
'000 t	tisuće tona

### STATISTIČKA ZNAČENJA

... nema podataka

Publikuje Agencija za statistiku Bosne i Hercegovine, 71000 Sarajevo, Zelenih beretki 26

Telefon: +387 (33) 911 911 | Telefaks: +387 (33) 220 622

Elektronska pošta: [bhas@bhas.gov.ba](mailto:bhas@bhas.gov.ba) | Internetska stranica: [www.bhas.gov.ba](http://www.bhas.gov.ba)

Odgovorne osobe:

Alen Bajramović, šef odsjeka za uslužne statistike

Vesna Čužić, ravnateljica

Priopćenje priredila: Emina Mehanović



Razmislite o očuvanju okoliša prije tiskanja dokumenta.