



ГОДИНА IX

САРАЈЕВО, 30.06.2023.

БРОЈ 1

САОБРАЋАЈ

Гранични промет робе и теретних моторних возила¹ I квартал 2023. године

Укупан гранични промет на улазу у Босну и Херцеговину у првом кварталу 2023. године износио је нешто више од 52,4 хиљаде теретних моторних возила. Број теретних моторних возила на улазу током првог квартала 2023. године већи је за 2,5% у односу на исти период претходне године. У односу на исти квартал претходне године број домаћих возила мањи је за 12,5% док је страних возила више за 26,3%.

У структури друмског граничног промета теретних моторних возила на улазу у БиХ домаћа теретна возила учествују са 52,4%, а страна теретна моторна возила са 47,6%.

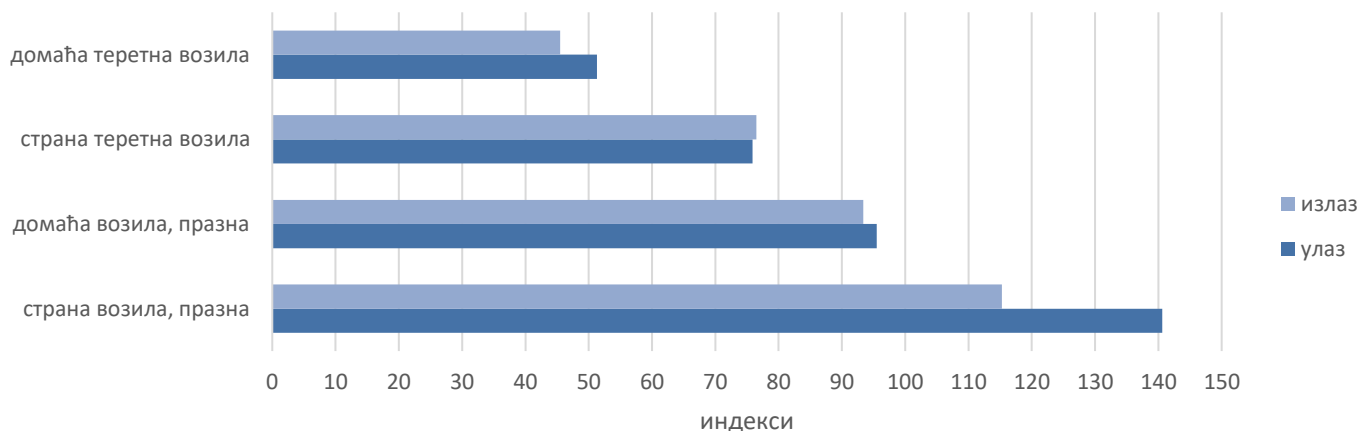
Највећи број возила у БиХ је ушао преко граничних прелаза са Хрватском 52,0%, затим преко граничних прелаза са Србијом 34,1% и Црном Гором 13,9%.

Излаз теретних моторних возила из Босне и Херцеговине у првом кварталу 2023. године мањи је за 25,4% у односу на исти период 2022. године. Број возила са домаћом регистрацијом на излазу мањи је 33,7%, док је у истом периоду излаз возила са страном регистрацијом мањи за 2,7%.

У првом кварталу 2023. године преко граничних прелаза на излазу превезено је више од 591 хиљаде тона робе, што је пад за 46,0% у односу на исти период претходне године.

На излазу је највећи број теретних возила регистрован преко граничних прелаза са Хрватском 61,5%, затим Србијом 35,1 те Црном Гором 3,5%.

Графикон 1: Цестовни гранични промет теретних моторних возила, I квартал 2023/ I квартал 2022.



¹ Извор података: Управа за индиректно опорезивање БиХ

T.1. Друмски гранични промет теретних моторних возила и робе

Регистрација возила	Улаз			Излаз		
	I квартал 2022	I квартал 2023	Индекс $\frac{I\ 2023}{I\ 2022}$	I квартал 2022	I квартал 2023	Индекс $\frac{I\ 2023}{I\ 2022}$
Теретна возила УКУПНО	51167	52429	102,5	85510	63829	74,6
домаћа	31415	27483	87,5	62536	41485	66,3
страна	19752	24946	126,3	22974	22344	97,3
Теретна возила Увоз/извоз	7801	4648	59,6	46074	24304	52,7
домаћа	5170	2651	51,3	35325	16076	45,5
страна	2631	1997	75,9	10749	8228	76,5
Теретна возила Транзит	6281	6684	106,4	293	285	97,3
домаћа	1765	1460	82,7	252	216	85,7
страна	4516	5224	115,7	41	69	168,3
Празна теретна возила	37085	41097	110,8	39143	39240	100,2
домаћа	24480	23372	95,5	26959	25193	93,4
страна	12605	17725	140,6	12184	14047	115,3
Роба, хиљ.т	508	655	128,9	1094	591	54,0
домаћа	365	443	121,4	847	384	45,3
страна	143	212	148,3	247	207	83,8
У теретним возилима Увоз/извоз, хиљ.т	133	62	46,6	1091	589	54,0
домаћа	94	36	38,3	845	382	45,2
страна	39	26	66,7	246	207	84,1
У теретним возилима Транзит, хиљ.т	375	593	158,1	3	3	100,0
домаћа	271	407	150,2	2	2	100,0
страна	104	186	178,8	1	1	100,0

T.2. Друмски гранични промет теретних моторних возила према смјеровима кретања, I квартал 2023.

Регистрација возила	Улаз			Излаз		
	Теретна возила са теретом	Празна теретна возила	Роба у теретним возилима, тона	Теретна возила са теретом	Празна теретна возила	Роба у теретним возилима, тона
УКУПНО	11332	41097	655442	24589	39240	591155
Преко босанскохерцеговачко- хрватске границе	7561	19715	457686	17116	22107	399487
Преко босанскохерцеговачко- србијанске границе	2338	15522	117248	6727	15646	177597
Преко босанскохерцеговачко- црногорске границе	1433	5860	80508	746	1487	14071

Т.3. Друмски гранични промет робе према смјеровима кретања и граничним прелазима

	Роба у теретним моторним возилима у тонама			
	Улаз		Илаз	
	І квартал 2022	І квартал 2023	І квартал 2022	І квартал 2023
Укупно	507840	655442	1093627	591155
Преко босанскохерцеговачко-хрватске границе	347531	457686	852457	399486
Бијача	13180	27242	34577	5164
Брчко	583	674	7	5
Босански Брод	75303	65276	88601	55510
Горица	61637	88037	16566	7027
Градина	18623	27143	48996	10181
Градишка	52076	116858	104202	31795
Хукића Брдо	18399	17540	2245	259
Изачић	11569	4745	41298	6592
Каменско	70572	76675	79561	11404
Орашје	15120	14122	179469	120261
Шамац	10423	10742	241071	114252
Стрмица	1	63	13662	1469
Дољани	-	0	-	0
Доњи Свилај	43	8568	2200	35566
Ивањица	2	1	2	1
Преко босанскохерцеговачко-србијанске границе	111914	117248	201699	177598
Каракај	13073	19481	112923	54703
Павловића Мост	20226	12783	17803	100948
Рача	31487	32135	46658	15139
Увац	735	1316	5567	2996
Вардиште	46393	51532	18748	3811
Братунац – Нови Мост	0	1	0	1
Преко босанскохерцеговачко-црногорске границе	48395	80508	39471	14071
Делуша	33850	60893	34743	12626
Хум	14	3	16	19
Клобук	13049	19586	4140	1425
Метаљка	1482	26	572	1

Т.4. Друмски гранични промет теретних моторних возила према смјеровима кретања и граничним прелазима на улаз у БиХ

	I квартал 2022		I квартал 2023	
	Теретна возила са теретом	Празна теретна возила	Теретна возила са теретом	Празна теретна возила
Укупно	14082	37085	11332	41097
Преко босанскохерцеговачко-хрватске границе	9185	21359	7561	19715
Бијача	276	1178	529	1305
Брчко	274	0	324	0
Босански Брод	1906	0	899	0
Горица	783	107	953	119
Градина	545	1102	533	1227
Градишка	2061	61	1532	489
Хукића Брдо	378	766	395	996
Изачић	265	846	232	586
Каменско	1899	2387	1104	1620
Орашје	467	6604	543	6214
Шамац	296	6103	289	2987
Стрмица	5	407	3	310
Дољани	-	-	0	0
Доњи Свилај	19	1646	207	3688
Ивањица	11	151	18	100
Осоје	-	1	0	74
Преко босанскохерцеговачко-србијанске границе	3469	9273	2338	15522
Каракај	511	3897	488	3542
Павловића Мост	711	3712	376	8527
Рача	1351	818	750	584
Увац	105	8	122	585
Вардиште	790	0	596	1546
Братунац	-	0	0	0
Братунац – Нови Мост	1	758	6	626
Скелани	-	80	0	112
Преко босанскохерцеговачко-црногорске границе	1428	6453	1433	5860
Делуша	1127	4858	1146	4451
Хум	48	101	27	109
Клобук	210	1408	253	1190
Метаљка	43	86	7	110

T.5. Друмски гранични промет теретних моторних возила према смјеровима кретања и граничним прелазима на излазу из БиХ

	I квартал 2022		I квартал 2023	
	Теретна возила са теретом	Празна теретна возила	Теретна возила са теретом	Празна теретна возила
Укупно	46367	39143	24589	39240
Преко босанскохерцеговачко-хрватске границе	35683	22261	17116	22107
Бијача	1467	8727	364	10283
Брчко	10	0	13	0
Босански Брод	3845	0	2436	0
Горица	758	156	368	73
Градина	2033	1130	496	1078
Градишка	4694	290	1643	1993
Хукића Брдо	253	450	89	1470
Изачић	2076	1893	339	1781
Каменско	3265	0	576	0
Орашје	7035	3506	4737	3033
Шамац	9545	871	4488	858
Стрмица	583	72	69	24
Ивањица	11	10	15	15
Осоје	-	0	0	117
Доњи Свилај	108	5156	1483	1382
Преко босанскохерцеговачко-србијанске границе	8867	15737	6727	15646
Каракај	4759	5706	2360	6067
Павловића Мост	879	3698	3209	2835
Рача	2136	5855	765	4740
Увац	256	11	142	107
Вардиште	836	0	246	1459
Братунац	-	0	0	0
Братунац – Нови Мост	1	385	5	370
Скелани	-	82	0	68
Преко босанскохерцеговачко-црногорске границе	1817	1145	746	1487
Делуша	1516	850	593	1205
Хум	49	19	41	13
Клобук	224	268	106	261
Метаљка	28	8	6	8

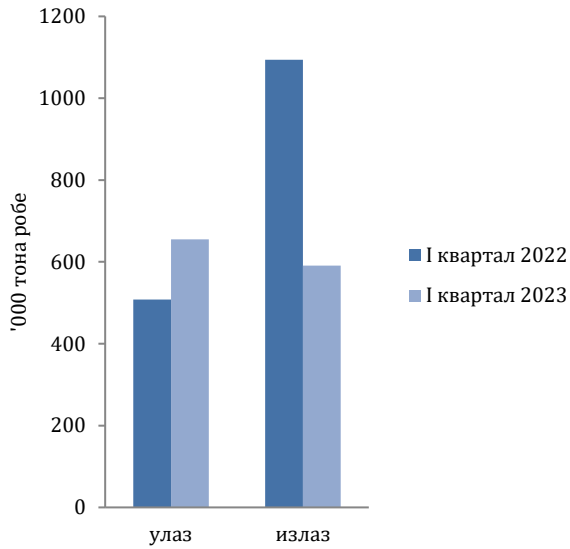
Т.6. Друмски гранични промет робе у теретним моторним возилима на улазу у БиХ, према земљама регистрације

Земља регистрације	I квартал 2022		I квартал 2023	
	Број возила са теретом	Тона робе	Број возила са теретом	Тона робе
Укупно	14082	507840	11332	655442
Босна и Херцеговина	6935	364900	4111	443315
Стране земље	7147	142940	7221	212127
Албанија	19	164	89	1655
Андора	16	49	10	10
Аустрија	243	1750	274	2227
Бахреин	2	7	1	0
Белгија	19	86	32	117
Бјелорусија	15	283	0	0
Бугарска	105	1534	98	1745
Црна Гора	866	25388	1214	75698
Чешка	46	695	52	395
Данска	23	42	29	142
Финска	4	25	10	18
Француска	76	234	85	297
Грчка	0	0	1	23
Холандија	143	575	179	1013
Хрватска	1135	26306	1126	29134
Иран	31	665	37	811
Италија	58	310	83	369
Литва	6	88	5	43
Луксембург	4	5	7	11
Мађарска	87	636	122	751
Сјеверна Македонија	511	12129	177	3553
Молдавија	10	184	5	92
Норвешка	15	37	76	227
Њемачка	476	3493	587	4488
Пољска	149	1496	139	1769
Румунија	36	403	40	348
Русија	24	460	1	1
САД	8	22	11	29
Словачка	32	373	31	250
Словенија	742	16047	715	19847
Србија	1306	27371	1106	48638
Шпанија	1	20	3	7
Шведска	61	179	144	427
Швицарска	304	1073	374	1422
Турска	318	16339	243	15166
Украјина	50	1125	37	819
Велика Британија	2	2	4	5
Остале земље	204	3345	74	580

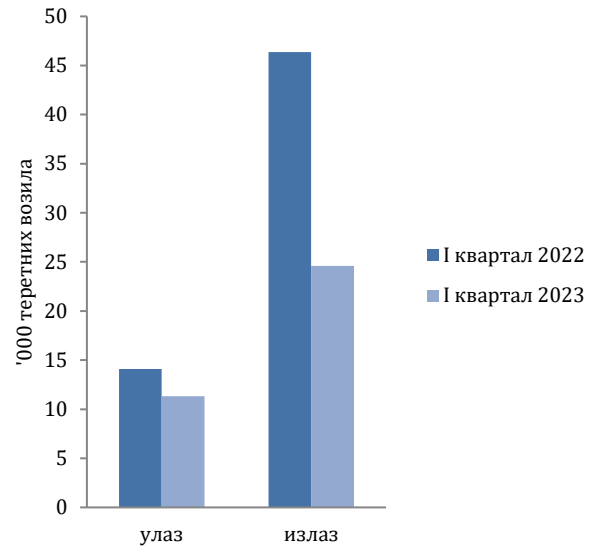
T.7. Друмски гранични промет робе у теретним моторним возилима на излазу из БиХ, према земљама регистрације

Земља регистрације	I квартал 2022		I квартал 2023	
	Број возила са теретом	Тона робе	Број возила са теретом	Тона робе
Укупно	46367	1093627	24589	591155
Босна и Херцеговина	35577	846524	16292	384176
Стране земље	10790	247103	8297	206979
Албанија	35	795	11	188
Андора	12	6	11	5
Аустрија	11	3	37	437
Бахреин	8	108	3	24
Белгија	0	0	0	0
Бјелорусија	2	41	0	0
Бугарска	85	1764	57	1052
Црна Гора	1038	24662	320	7318
Чешка	2	11	5	15
Данска	0	0	0	0
Француска	1	2	1	0
Грчка	0	0	1	25
Холандија	0	0	3	5
Хрватска	4549	108168	2896	65973
Иран	6	138	5	78
Италија	7	51	11	31
Литва	18	443	9	220
Луксембург	0	0	0	0
Мађарска	10	75	8	99
Сјеверна Македонија	84	2074	22	444
Молдавија	35	737	0	0
Норвешка	0	0	0	0
Њемачка	64	93	50	78
Пољска	80	1760	21	356
Румунија	2	50	0	0
Русија	6	126	0	0
САД	0	0	1	2
Словачка	6	115	0	0
Словенија	617	12823	302	5609
Србија	3883	87995	4472	124207
Шпанија	0	0	0	0
Шведска	0	0	0	0
Швицарска	6	7	6	3
Турска	6	82	2	18
Украјина	7	144	8	177
Велика Британија	0	0	0	0
Остале земље	210	4830	35	615

Графикон 2: Друмски гранични промет робе у теретним моторним возилима, улаз и излаз



Графикон 3: Друмски гранични промет теретних моторних возила са теретом, улаз и излаз



Графикон 4. Гранични промет робе на улазу у БиХ



Графикон 5. Гранични промет робе на излазу из БиХ



МЕТОДОЛОШКА ОБЈАШЊЕЊА

Извори и методе прикупљања

Сврха истраживања је прикупити податке о раду претоварних предузећа те прикупити податке о увозу, извозу, транзиту, броју возила на улазу, броју возила на излазу, међународном друмском промету на улазу, међународном друмском промету на излазу. У обухват истраживања о граничном промету теретних моторних возила укључени су сви друмски гранични прелази на којима постоји царинска испостава. Податке за друмски гранични промет теретних моторних возила и робе Агенција за статистику БиХ преузела је од Управе за индиректно опорезивање БиХ. Подаци обухватају сва друмска теретна моторна возила и робу која је прешла границу и ушла у државу Босну и Херцеговину односно изашла из Босне и Херцеговине. Теретна цестовна моторна возила разврставају се према земљи у којој су регистрована и прате се према смејровима кретања и граничним прелизима.

ДЕФИНИЦИЈЕ

Гранични прелаз је мјесто намијењено прелазу државне границе. Гранични прелази су међународни, међудржавни или погранични. Могу бити друмски, ваздушни, поморски прелази и прелази на унутрашњим воденим путевима.

Гранични прелази за међународни промет намијењени су граничном промету грађана државе Босне и Херцеговине и грађанима других земаља.

Гранични прелази за погранични промет намијењени су граничном промету грађана одређеног подручја државе Босне и Херцеговине и одређеног подручја сусједне земље према међународном споразуму.

Роба на улазу је роба која је ушла у царинско подручје државе Босне и Херцеговине, а роба на излазу је роба која напушта царинско подручје Босне и Херцеговине.

Теретно возило је моторно возило којим се превози роба и које је евидентирано на улазу у царинско подручје државе Босне и Херцеговине или на излазу из царинског подручја државе Босне и Херцеговине од стране царинске управе.

Транзит означава превоз робе од царинарнице на територији једне стране уговорнице до друге царинарнице у истој територији, у складу са условима предвиђеним националним законима и прописима те стране уговорнице.

СКРАЋЕНИЦЕ

t	тона
'000 t	хиљаде тона

СТАТИСТИЧКА ЗНАЧЕЊА

... нема података

Публикује Агенција за статистику Босне и Херцеговине, 71000 Сарајево, Зелених беретки 26

Телефон: +387 (33) 911 911 | Телефакс: +387 (33) 220 622

Електронска пошта: bhas@bhas.gov.ba | Интернетска страница: www.bhas.gov.ba

Одговорна лица:

Ален Бајрамовић, шеф одсјека за услужне статистике

Весна Ђужић, директор

Саопштење приредила: Емина Механовић



Размислите о очувању животне средине прије штампања документа.