



SAOBRAĆAJ

Cestovni saobraćaj III kvartal 2023. godine

U cestovnom prijevozu robe broj pređenih kilometara vozila u trećem kvartalu 2023. godine u odnosu na treći kvartal prethodne godine manji je za 0,1%. Opseg prevezene robe manji je za 3,9%, dok su ostvareni tonski kilometri manji za 1,8%.

U cestovnom prijevozu putnika pređeni kilometri vozila pokazuju rast od 1,7%, dok je broj prevezenih putnika veći za 4,6% u odnosu na treći kvartal prethodne godine. Ostvareni putnički kilometri veći su za 7,8% u odnosu na isti kvartal prethodne godine.

U gradsko-prigradskom prijevozu u trećem kvartalu 2023. godine u odnosu na isti kvartal prethodne godine pređeni kilometri vozila veći su za 12,3%, a broj prevezenih putnika veći je za 8,3%.

Grafikon 1: Prevezeno robe u cestovnom saobraćaju, 000t

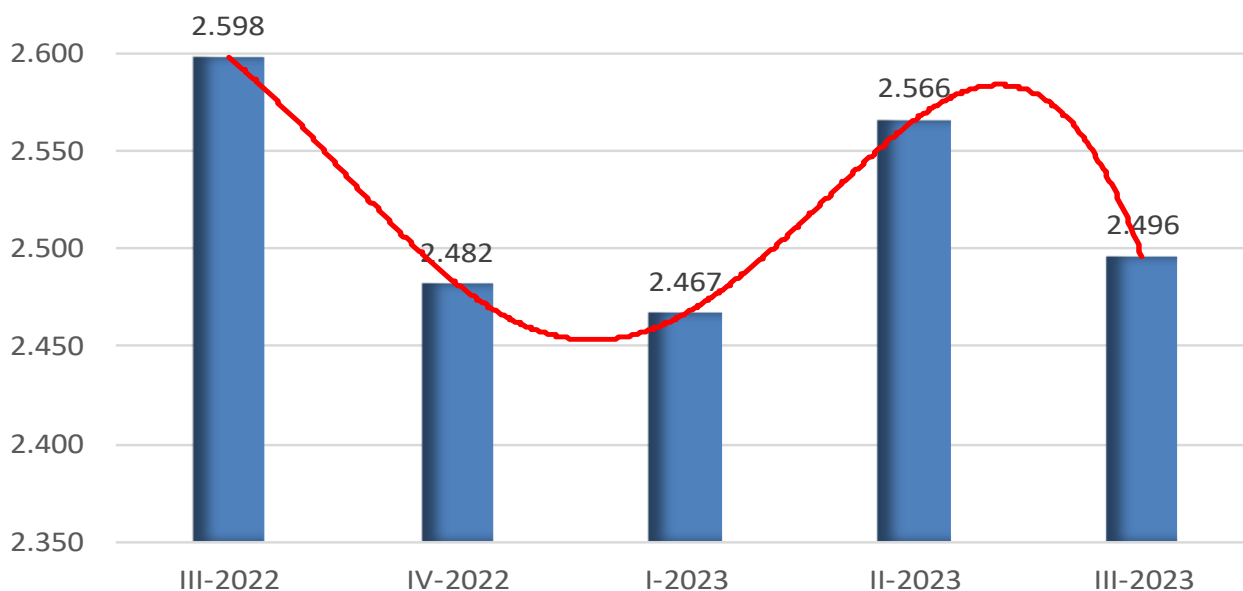


Tabela 1: Prijevoz robe

Indikatori obima saobraćaja	III kvartal 2022	I - III kvartal 2022	II kvartal 2023	III kvartal 2023	I - III kvartal 2023
Pređeni kilometri vozila, 000	157320	467723	157864	157087	469396
Prevezena roba, 000t	2598	7552	2566	2496	7529
Tonski kilometri, 000	1162794	3428743	1176358	1142435	3434405
Indeksi			<u>III 2023</u> <u>II 2023</u>	<u>III 2023</u> <u>III 2022</u>	<u>I - III 2023</u> <u>I - III 2022</u>
Pređeni kilometri vozila			99,5	99,9	100,4
Prevezeno tona robe			97,3	96,1	99,7
Tonski kilometri			97,1	98,2	100,2

Tabela 2: Prijevoz putnika

Indikatori obima saobraćaja	III kvartal 2022	I - III kvartal 2022	II kvartal 2023	III kvartal 2023	I - III kvartal 2023
Pređeni kilometri vozila, 000	18626	52232	17418	18943	52099
Prevezeni putnici, 000	2354	6808	2369	2463	6634
Putnički kilometri, 000	372452	969707	338613	401579	1016404
Indeksi			<u>III 2023</u> <u>II 2023</u>	<u>III 2023</u> <u>III 2022</u>	<u>I - III 2023</u> <u>I - III 2022</u>
Pređeni kilometri vozila			108,8	101,7	99,7
Prevezeni putnici			104,0	104,6	97,4
Putnički kilometri			118,6	107,8	104,8

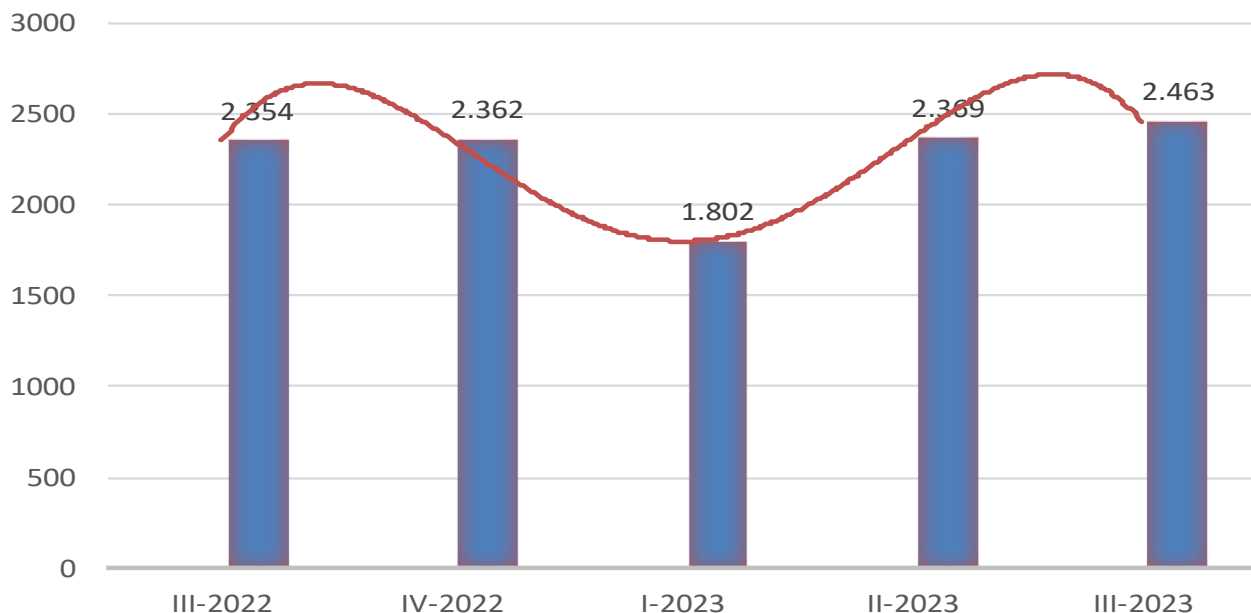
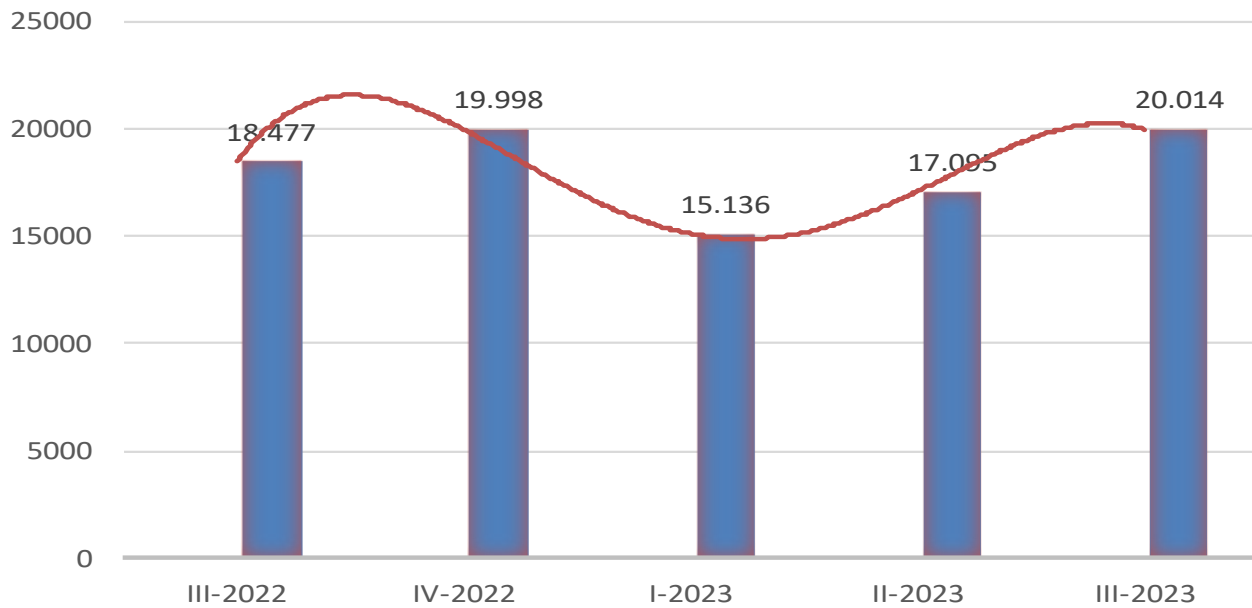
Grafikon 2: Prevezeni putnici u cestovnom saobraćaju, 000

Tabela 3: Gradsko-prigradski prijevoz¹

Indikatori obima saobraćaja	III kvartal 2022	I - III kvartal 2022	II kvartal 2023	III kvartal 2023	I - III kvartal 2023
Pređeni kilometri vozila, 000	14684	44132	16980	16487	50320
Prevezeni putnici, 000	18477	61677	17095	20014	52245

Indeksi	<u>III 2023</u> II 2023	<u>III 2023</u> III 2022	<u>I - III 2023</u> I - III 2022
Pređeni kilometri vozila	97,1	112,3	114,0
Prevezeni putnici	117,1	108,3	84,7

Grafikon 3: Prevezeni putnici u gradsko-prigradskom saobraćaju, 000

¹ Kanton Sarajevo primjenjuje novu metodologiju snimanja prevezenih putnika u trolejbuskom prijevozu, što je razlog da je broj prevezenih putnika u gradsko- prigradskom prijevozu smanjen.

METODOLOŠKA OBJAŠNENJA

Podaci o cestovnom saobraćaju dobijeni su obradom mjesečnih i kvartalnih statističkih izvještaja koje su entitetski statistički zavodi prikupili. Izvještajne jedinice su preduzeća i drugi poslovni subjekti koji se bave prijevozom putnika i robe (tereta) u unutrašnjem i međunarodnom prijevozu.

DEFINICIJE

Pod pojmom prijevoz podrazumijeva se kretanje putnika ili tereta od jednog mjesta (mjesto ukrcaja/utovara) do drugog mjesta (mjesto iskrcaja/istovara) i predstavlja mjeru aktivnosti prevoznih preduzeća.

Unutrašnji prijevoz obuhvata prijevoz putnika obavljen između mjesta ukrcaja i mjesta iskrcaja unutar granica naše zemlje.

Međunarodni prijevoz obuhvata prijevoz putnika između mjesta ukrcaja u našoj zemlji i mjesta iskrcaja u inostranstvu i obrnuto.

Prijevoz putnika obuhvata prevezene putnike u unutrašnjem i međunarodnom saobraćaju.

Putnički kilometar je jedinica mjere koja predstavlja prijevoz jednog putnika na udaljenosti od jednog kilometra.

Pod robom se podrazumijeva svaka roba koja se prevozi cestovnim sredstvima.

Prijevoz robe iskazuje se u tonama i u tonskim kilometrima, a predstavlja zbroj svih kilometara ostvarenih u unutrašnjem i međunarodnom prijevozu.

Tonski kilometar je jedinica mjere koja predstavlja prijevoz jedne tone robe na udaljenosti od jednog kilometra.

Gradski prijevoz putnika se odnosi na rad poslovnih subjekata koji se bave prijevozom putnika u gradskim i prigradskim naseljima. Predstavljen je podacima o pređenim kilometrima vozila i prevezenim putnicima.

STATISTIKA ZNAČENJA

- nema pojave
- ... nema podataka
- * korigovan podatak

KORIŠTENE SKRAĆENICE

km	kilometar
pkm	putnički kilometar
t	tona
tkm	tonski kilometar

Publikuje Agencija za statistiku Bosne i Hercegovine, 71000 Sarajevo, Zelenih beretki 26

Telefon: +387 (33) 911 911 | Telefaks: +387 (33) 220 622

Elektronska pošta: bhas@bhas.gov.ba | Internetska stranica: www.bhas.gov.ba

Odgovorne osobe:

Alen Bajramović, šef odsjeka za uslužne statistike

Vesna Čužić, direktorica

Saopćenje priredila: Emina Mehanović



Razmislite o očuvanju okoliša prije štampanja dokumenta.