



Обавезни сте да приликом дозвољених радњи, у свом производу или апликацији наведете извор података.

ГОДИНА XVII

САРАЈЕВО, 06.02.2023.

БРОЈ 12

ПОСЛОВНЕ СТАТИСТИКЕ

Туризам, децембар 2022.

У Босни и Херцеговини у мјесецу децембру 2022. туристи су остварили 102.892 посјете, што је више за 6,6% у односу на новембар 2022. и за 21,7% више у односу на децембар 2021. године. Туристи су остварили 203.721 ноћење, што је више за 0,9% у односу на новембар 2022. и за 20,1% више у односу на децембар 2021 године. У укупно оствареном броју ноћења учешће домаћих туриста је 41,4% док је 58,6% учешће страних туриста.

Број ноћења домаћих туриста виши је за 2,2% у односу на новембар 2022. и виши за 14,6% у односу на децембар 2021. године. Број ноћења страних туриста је незнатно већи у односу на новембар 2022. и за 24,4% виши у односу на децембар 2021. године.

У структури ноћења страних туриста у децембру 2022. највише ноћења остварили су туристи из Хрватске (25,0%), Србије(13,8%), Словеније (8,9%), Уједињених Арапских Емирата (8,3%), Турске (5,4%), Њемачке (4,2%), Аустрије (4,1%) и Црне Горе (3,6%) што је укупно 73,3. Туристи из осталих земаља остварили су 26,7 % ноћења.

Што се тиче дужине боравка страних туриста у нашој земљи, на првом мјесту је: Јапан са просјечним задржавањем од 3,3 ноћи, Канада са 3,2 ноћи, Уједињени Арапски Емирати са 3,1 ноћи, Бахреин, Португал и Нови Зеланд са по 2,9 ноћи.

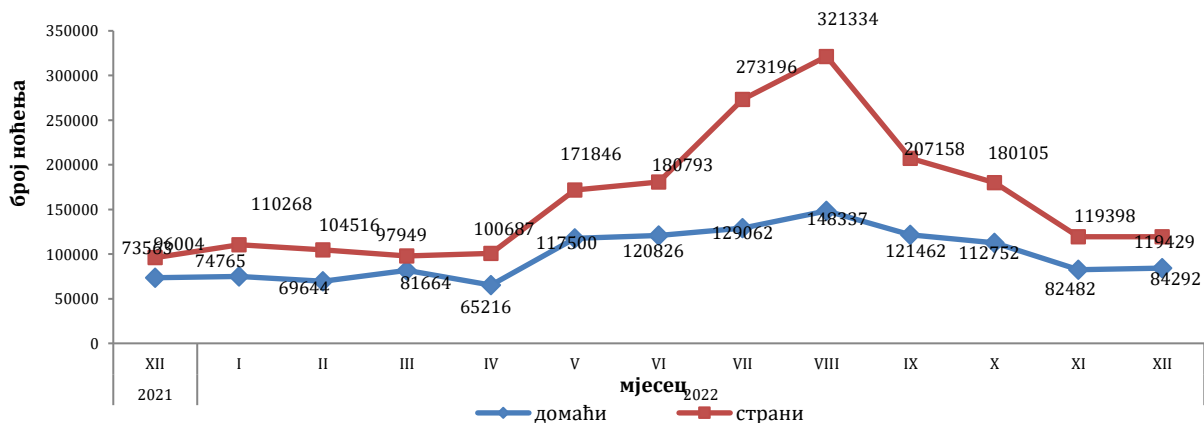
Туристима је у децембру 2022. у Босни и Херцеговини било на располагању 18.676 соба, апартмана и мјеста за кампирање што је за 8,3% више у односу на децембар 2021. и 40.592 расположива кревета што је више за 8,5 % у односу на исти мјесец 2021. године.

У децембру 2022. у оквиру дјелатности - Хотели и сличан смјештај туристима је било на располагању укупно 17.144 собе и апартмани што је за 8,1 % више у односу на децембар 2021. и 35.864 кревета што је за 8,5 % више у односу на исти мјесец претходне године.

Нето стопа искориштености соба у децембру 2022. износила је 24,9%, а сталних кревета 17,4%, док је у децембру 2021. стопа искориштености соба износила 21,8%, а сталних кревета 15,7%.

Према врсти смјештајног објекта највећи број ноћења остварен је у оквиру дјелатности Хотели и сличан смјештај са учешћем од 94,5%.

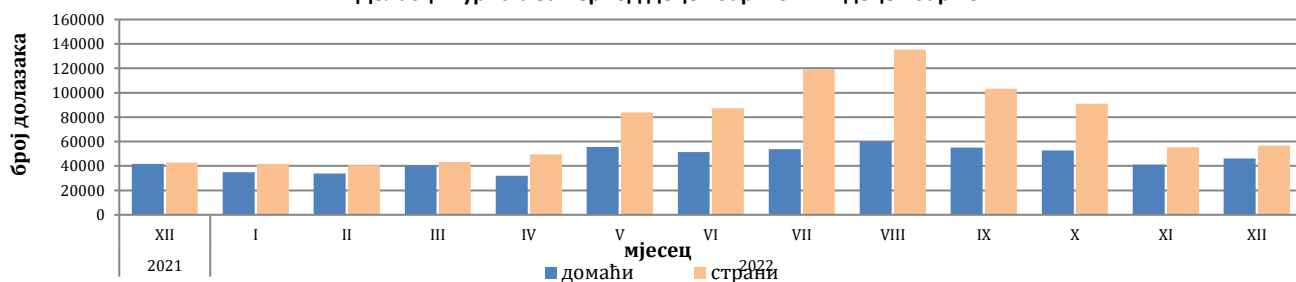
Ноћења туриста по мјесецима за период децембар 2021.- децембар 2022.



Табела 1: Доласци и ноћења туриста

	Доласци					Ноћења					XII 2022	
	XII 2021	XI 2022	XII 2022	Индекси XII 2022 XI 2022	Индекси XII 2022 XII 2021	XII 2021	XI 2022	XII 2022	Индекси XII 2022 XI 2022	Индекси XII 2022 XII 2021	Структура ноћења %	Просјечан број ноћења по доласку
Укупно	84.545	96.491	102.892	106,6	121,7	169.567	201.880	203.721	100,9	120,1	100,0	2,0
Домаћи туристи	41.784	41.124	46.114	112,1	110,4	73.563	82.482	84.292	102,2	114,6	41,4	1,8
Страни туристи	42.761	55.367	56.778	102,5	132,8	96.004	119.398	119.429	100,0	124,4	58,6	2,1

Доласци туриста за период децембар. 2021. - децембар 2022.



Табела2: Доласци и ноћења страних туриста према земљи пребивалишта

	Доласци					Ноћења					XII 2022	
	XII 2021	XI 2022	XII 2022	Индекси XII 2022 XI 2022	Индекси XII 2022 XII 2021	XII 2021	XI 2022	XII 2022	Индекси XII 2022 XI 2022	Индекси XII 2022 XII 2021	Структура ноћења %	Просјечан број ноћења по доласку
Укупно страни туристи	42.761	55.367	56.778	102,5	132,8	96.004	119.398	119.429	100,0	124,4	100,0	2,1
Албанија	444	604	217	35,9	48,9	820	1.152	406	35,2	49,5	0,3	1,9
Аустрија	1.983	1.332	2.178	163,5	109,8	4.119	2.492	4.901	196,7	119,0	4,1	2,3
Белгија	171	177	208	117,5	121,6	407	342	475	138,9	116,7	0,4	2,3
Бугарска	196	411	392	95,4	200,0	501	743	978	131,6	195,2	0,8	2,5
Црна Гора	1.825	1.953	2.380	121,9	130,4	3.407	4.036	4.251	105,3	124,8	3,6	1,8
Чешка	122	221	168	76,0	137,7	258	466	384	82,4	148,8	0,3	2,3
Данска	158	109	101	92,7	63,9	332	298	243	81,5	73,2	0,2	2,4
Естонија	4	9	7	77,8	175,0	4	26	11	42,3	275,0	0,0	1,6
Финска	23	42	23	54,8	100,0	48	228	46	20,2	95,8	0,0	2,0
Француска	356	471	370	78,6	103,9	771	869	810	93,2	105,1	0,7	2,2
Грчка	129	247	149	60,3	115,5	310	513	282	55,0	91,0	0,2	1,9
Холандија	471	450	372	82,7	79,0	1.016	1.154	924	80,1	90,9	0,8	2,5
Хрватска	9.620	12.215	13.148	107,6	136,7	18.669	29.022	29.823	102,8	159,7	25,0	2,3
Ирска	49	160	82	51,3	167,3	111	305	209	68,5	188,3	0,2	2,5
Исланд	2	11	-	-	-	28	25	-	-	-	-	-
Италија	512	1.398	1.098	78,5	214,5	1.474	3.325	2.635	79,2	178,8	2,2	2,4
Кипар	11	14	11	78,6	100,0	36	27	23	85,2	63,9	0,0	2,1
Латвија	4	18	7	38,9	175,0	5	43	15	34,9	300,0	0,0	2,1
Литванија	17	73	12	16,4	70,6	22	106	16	15,1	72,7	0,0	1,3
Луксембург	97	22	62	281,8	63,9	389	41	123	300,0	31,6	0,1	2,0
Мађарска	273	442	506	114,5	185,3	950	1.062	1.102	103,8	116,0	0,9	2,2
Малта	6	7	15	214,3	250,0	25	31	28	90,3	112,0	0,0	1,9

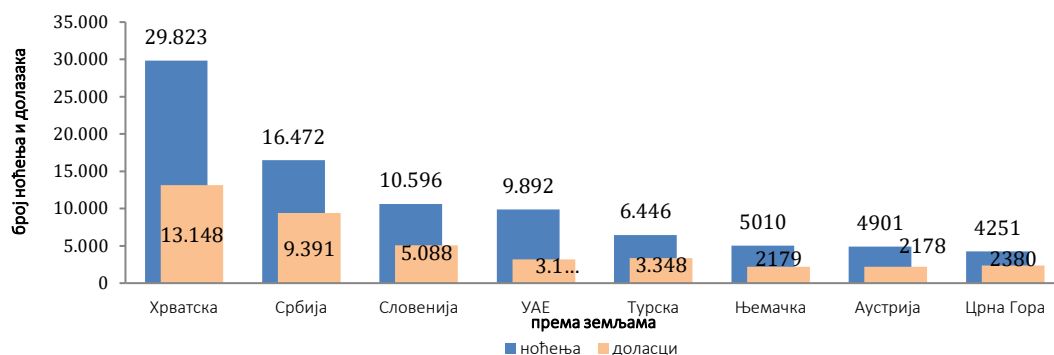
(наставка на сљедећој страници)

(наставак)

	Доласци					Ноћења					XII 2022	
	XII 2021	XI 2022	XII 2022	Индекси XII 2022 XI 2022	Индекси XII 2022 XII 2021	XII 2021	XI 2022	XII 2022	Индекси XII 2022 XI 2022	Индекси XII 2022 XII 2021	Структура ноћења %	Просјечан број ноћења по доласку
Норвешка	90	125	123	98,4	136,7	159	269	245	91,1	154,1	0,2	2,0
Њемачка	1.951	1.868	2.179	116,6	111,7	4.648	4.733	5.010	105,9	107,8	4,2	2,3
Пољска	271	392	328	83,7	121,0	743	1.139	704	61,8	94,8	0,6	2,1
Португал	26	55	28	50,9	107,7	54	125	81	64,8	150,0	0,1	2,9
Румунија	119	152	217	142,8	182,4	294	350	513	146,6	174,5	0,4	2,4
Русија	230	859	902	105,0	392,2	468	1.594	1.503	94,3	321,2	1,3	1,7
Сјеверна Македонија ¹⁾	385	753	713	94,7	185,2	1.000	1.826	1.770	96,9	177,0	1,5	2,5
Словачка	69	207	117	56,5	169,6	153	522	195	37,4	127,5	0,2	1,7
Словенија	3.331	4.963	5.088	102,5	152,7	7.022	9.885	10.596	107,2	150,9	8,9	2,1
Србија	9.002	9.613	9.391	97,7	104,3	17.909	17.503	16.472	94,1	92,0	13,8	1,8
Шпанија	118	663	153	23,1	129,7	238	1.852	348	18,8	146,2	0,3	2,3
Швајцарска (укључујући Лихтенштајн)	648	479	847	176,8	130,7	1.410	1.022	1.840	180,0	130,5	1,5	2,2
Шведска	436	596	445	74,7	102,1	1.023	1.177	950	80,7	92,9	0,8	2,1
Турска	1.653	4.509	3.348	74,3	202,5	3.497	7.646	6.446	84,3	184,3	5,4	1,9
Уједињено Краљевство	249	616	538	87,3	216,1	559	1.425	1.262	88,6	225,8	1,1	2,3
Украјина	93	161	198	123,0	212,9	336	542	334	61,6	99,4	0,3	1,7
Остале европске земље	146	191	125	65,4	85,6	298	565	267	47,3	89,6	0,2	2,1
Египат	84	43	60	139,5	71,4	211	263	160	60,8	75,8	0,1	2,7
Јужноафричка Република	11	12	9	75,0	81,8	54	44	14	31,8	25,9	0,0	1,6
Остале афричке земље	101	124	85	68,5	84,2	162	652	205	31,4	126,5	0,2	2,4
Канада	117	190	108	56,8	92,3	384	813	343	42,2	89,3	0,3	3,2
САД	784	1.299	911	70,1	116,2	1.873	3.494	2.034	58,2	108,6	1,7	2,2
Остале земље Сјеверне Америке	29	123	26	21,1	89,7	62	254	88	34,6	141,9	0,1	3,4
Бразил	43	176	87	49,4	202,3	88	838	169	20,2	192,0	0,1	1,9
Остале земље Јужне и Средње Америке	45	285	125	43,9	277,8	85	580	214	36,9	251,8	0,2	1,7
Бахреин	156	79	173	219,0	110,9	471	226	504	223,0	107,0	0,4	2,9
Индија	101	104	197	189,4	195,0	249	460	364	79,1	146,2	0,3	1,8
Иран	10	54	39	72,2	390,0	77	498	101	20,3	131,2	0,1	2,6
Израел	71	55	71	129,1	100,0	161	121	163	134,7	101,2	0,1	2,3
Јапан	17	57	31	54,4	182,4	36	252	102	40,5	283,3	0,1	3,3
Јужна Кореја	16	277	124	44,8	775,0	31	501	195	38,9	629,0	0,2	1,6
Катар	193	51	97	190,2	50,3	686	138	192	139,1	28,0	0,2	2,0
Кина	349	537	718	133,7	205,7	1.230	1.042	1.403	134,6	114,1	1,2	2,0
Кувајт	164	181	107	59,1	65,2	681	594	275	46,3	40,4	0,2	2,6
Малезија	195	1.824	2.007	110,0	¹⁾	258	2.100	2.208	105,1	855,8	1,8	1,1
Оман	250	519	287	55,3	114,8	717	1.031	685	66,4	95,5	0,6	2,4
Саудијска Арабија	1.011	494	322	65,2	31,8	2.674	1.225	893	72,9	33,4	0,7	2,8
Уједињени Арапски Емирати	3.335	1.022	3.180	311,2	95,4	11.297	2.866	9.892	345,2	87,6	8,3	3,1
Остале азијске земље	319	1.097	1.587	144,7	497,5	830	2.533	2.603	102,8	313,6	2,2	1,6
Аустралија	57	158	140	88,6	245,6	124	342	277	81,0	223,4	0,2	2,0
Нови Зеланд	7	12	18	150,0	257,1	30	30	52	173,3	173,3	0,0	2,9
Остале земље Океаније	6	6	23	383,3	383,3	20	20	72	360,0	360,0	0,1	3,1

¹⁾ Индекс већи од 999

Ноћења и доласци туриста према земљи пребивалишта, децембар . 2022.



Табела 3: Доласци и ноћења туриста према класификацији дјелатности ²⁾

	Доласци					Ноћења					XII 2022
	XII 2021	XI 2022	XII 2022	Индекси XII 2022 XI 2022	Индекси XII 2022 XII 2021	XII 2021	XI 2022	XII 2022	Индекси XII 2022 XI 2022	Индекси XII 2022 XII 2021	Структура ноћења %
Укупно	84.545	96.491	102.892	106,6	121,7	169.567	201.880	203.721	100,9	120,1	100,0
Хотели и сличан смјештај	81.967	93.794	99.833	106,4	121,8	160.686	190.700	192.879	101,1	120,0	94,7
Одмаралишта и слични објекти за краћи одмор	1.949	1.934	2.268	117,3	116,4	4.630	4.433	5.487	123,8	118,5	2,7
Кампови и простори за камповање	186	94	212	225,5	114,0	380	156	411	263,5	108,2	0,2
Остали смјештај	443	669	579	86,5	130,7	3.871	6.591	4.944	75,0	127,7	2,4
Домаћи туристи	41.784	41.124	46.114	112,1	110,4	73.563	82.482	84.292	102,2	114,6	41,4
Хотели и сличан смјештај	40.111	39.424	44.473	112,8	110,9	67.551	73.917	77.368	104,7	114,5	38,0
Одмаралишта и слични објекти за краћи одмор	1.252	1.112	1.226	110,3	97,9	2.432	2.413	2.592	107,4	106,6	1,3
Кампови и простори за камповање	53	13	15	115,4	28,3	57	13	24	184,6	42,1	0,0
Остали смјештај	368	575	400	69,6	108,7	3.523	6.139	4.308	70,2	122,3	2,1
Страни туристи	42.761	55.367	56.778	102,5	132,8	96.004	119.398	119.429	100,0	124,4	58,6
Хотели и сличан смјештај	41.856	54.370	55.360	101,8	132,3	93.135	116.783	115.511	98,9	124,0	56,7
Одмаралишта и слични објекти за краћи одмор	697	822	1.042	126,8	149,5	2.198	2.020	2.895	143,3	131,7	1,4
Кампови и простори за камповање	133	81	197	243,2	148,1	323	143	387	270,6	119,8	0,2
Остали смјештај	75	94	179	190,4	238,7	348	452	636	140,7	182,8	0,3

²⁾Класификација дјелатности Босне и Херцеговине БиХ2010

Табела 4: Доласци и ноћења туриста према начину доласка

	Индивидуално						Организовано					
	Доласци			Ноћења			Доласци			Ноћења		
	XII 2021	XII 2022	Индекси XII 2022 XII 2021	XII 2021	XII 2022	Индекси XII 2022 XII 2021	XII 2021	XII 2022	Индекси XII 2022 XII 2021	XII 2021	XII 2022	Индекси XII 2022 XII 2021
Укупно туристи	72.489	84.708	116,9	141.446	162.459	114,9	12.056	18.184	150,8	28.121	41.262	146,7
Домаћи туристи	36.561	40.982	112,1	62.293	72.922	117,1	5.223	5.132	98,3	11.270	11.370	100,9
Страни туристи	35.928	43.726	121,7	79.153	89.537	113,1	6.833	13.052	191,0	16.851	29.892	177,4

МЕТОДОЛОШКА ОБЈАШЊЕЊА

Циљ статистичког истраживања

Циљ статистичког истраживања је праћење туристичке активности у комерцијалним смјештајним објектима и обезбјеђење међународно упоредивих података статистике туризма у БиХ у складу са важећом ЕУ регулативом за статистику туризма.

Јединице посматрања

Јединице посматрања су сви пословни субјекти/правна лица која су према главној дјелатности регистрован да обављају дјелатност пружања смјештаја (област 55 - КД БиХ 2010), физичка лица те домаћинства која изнајмљују смјештајне објекте туристима. За потребе истраживања коришћена је Класификација дјелатности Босне и Херцеговине- КД БиХ 2010 која је у потпуности усклађена са Европском класификацијом економских дјелатности NACE Rev.2.

Обухват

Извјештајне јединице су сви пословни субјекти (предузећа, обртници, задруге, установе, удружења итд.) и њихове јединице у саставу који су према КД БиХ 2010 регистровани у гранама: 55.1 (хотели и сличан смјештај), 55.2 (одмаралишта и слични објекти за краћи одмор), 55.3 (кампови и простори за камповање), 55.9 (остали смјештај); здравствене установе у којима лица сама носе накнаду за медицинску рехабилитацију односно свој боравак; пословни субјекти који се баве посредовањем у смјештају гостију у: сељачким домаћинствима, кућама, камповима, апартманима и собама, које непосредно изнајмљују грађани/домаћинства. Цјелокупно подручје Босне и Херцеговине је обухваћено истраживањем.

Извор и метода прикупљања

Подаци о туристичком промету (број долазака и ноћења туриста) те смјештајним капацитетима прикупљају се редовним мјесечним извјештајем (образац ТУ-11). Извјештаји се састављају на основу евиденција у књигама гостију, пружања смјештајних услуга туристима или само посредују у пружању тих услуга.

Ревизија података

Редовна саопштења туризма објављују се у мјесечној динамици и садрже прелиминарне/прве резултате све док се не објаве коначни подаци.

Прва редовна ревизија података подразумијева да се при публикавању података за наредни мјесец ревидирају објављени подаци из претходног мјесеца (т-1) у складу са информацијама достављеним од стране извјештајне јединице. Друга редовна ревизија претходно публикованих података је годишња ревизија, која обухвата све настале промјене података достављене након прве ревизије, како би се обезбиједила тачност објављених података.

У саопштењу је јасно назначено о којим се подацима ради, тако да корисници статистичких података могу правилно да их тумаче. Уколико се уводе нови статистички стандарди и концепти, врше измјене у методологији истраживања неопходно је извршити ревизију података да би се осигурала досљедност и упоредивост података ранијих историјских серија и нових серија података. О измјенама података и разлозима корисници биће обавјештени на прикладан и транспарентан начин, у редовним мјесечним саопштењима и другим публикацијама за јавност као и на веб страници Агенције за статистику БиХ (www.bhas.gov.ba)

Дефиниције

Туризам је активност лица која путују и бораве у мјестима ван своје уобичајене средине, не дуже од једне године, у било које сврхе укључујући пословне, разоноду или било коју личну сврху, осим у сврху запошљавања код пословног субјекта са сједиштем у мјесту посјета.

Турист је свако лице које у мјесту ван свог пребивалишта, проведе најмање једну ноћ у угоститељском или другом објекту за смјештај туриста, ради одмора или рекреације, здравља, студија, спорта, религије, породице, послова, јавних мисија или скупова.

Пребивалиште је мјесто у којем се лице настанило с намјером да у њему стално живи.

Домаћи туриста је свако лице са пребивалиштем у Босни и Херцеговини која у неком мјесту у Босни и Херцеговини ван мјеста свог пребивалишта проведе најмање једну ноћ у угоститељском или другом објекту за смјештај туриста.

Страни туриста је свако лице које у Босни и Херцеговини нема стално пребивалиште, а проведе најмање једну ноћ у угоститељском или у другом објекту за смјештај гостију.

Доласци туриста јесу број лица (туриста) која су дошла и пријавила свој боравак у објекту који пружа услугу смјештаја. **Ноћења туриста** јесу свака регистрована ноћ лица (туриста) у објекту који пружа услугу смјештаја.

Смјештајни капацитети приказују се као број соба, апартмана и мјеста за камповање и број сталних кревета.

Сталним креветима сматрају се постеље које су редовно спремљене за изнајмљивање гостима.

Стопа попуњености кревета у референтном мјесецу добија се дијелењем укупног броја ноћења са бројем расположивих кревета и бројем дана у којем су кревети били доступни за коришћење.

Стопа попуњености соба (нето) у референтном мјесецу добија се дијелењем укупног броја кориштених соба са укупним бројем расположивих соба. Податак је изражен као постотак.

Начин доласка односи се на организацију боравка туриста у објекту за смјештај. Зависно о организацији путовање може бити: индивидуално или организовано (преко посредника - путничке агенције или друге организације која се бави посредовањем у туризму).

Симболи

- нема појаве

0,0 податак је мањи од 0,05 употријебљене јединице мјере

Публикује Агенција за статистику Босне и Херцеговине, 71000 Сарајево, Зелених беретки 26

Телефон: +387 (33) 911 911 | Телефакс: +387 (33) 220 622

Електронска пошта: bhas@bhas.gov.ba | Интернетска страница: www.bhas.gov.ba

Одговорна лица:

Велимир Јукић, помоћник директора за пословне статистике

Весна Ђужић, директор

Саопштење приредили: Азра Бандер Демировић



Размислите о очувању животне средине прије штампања документа.