



# PRIOPĆENJE



Obvezni ste da prilikom dozvoljenih radnji, u svom proizvodu ili aplikaciji navedete izvor podataka.

GODINA XVII

SARAJEVO, 03.02.2023.

BROJ 1

## POSLOVNE STATISTIKE

### Turizam, siječanj 2022.

U Bosni i Hercegovini u mjesecu siječnju 2023. turisti su ostvarili 88.044 posjete, što je manje za 14,4% u odnosu na prosinac 2022. i za 14,7% više u odnosu na siječanj 2022. godine. Turisti su ostvarili 208.272 noćenja, što je više za 2,2% u odnosu na prosinac 2022. i za 12,6% više u odnosu na siječanj 2022. godine. U ukupno ostvarenom broju noćenja učešće domaćih turista je 35,5% dok je 64,5% učešće stranih turista.

Broj noćenja domaćih turista manji je za 12,3% u odnosu na prosinac 2022. i manji za 1,1% u odnosu na siječanj 2022. godine. Broj noćenja stranih turista je viši za 12,5% u odnosu na prosinac 2022. i za 21,8% viši u odnosu na siječanj 2022. godine.

U strukturi noćenja stranih turista u siječnju 2023. najviše noćenja ostvarili su turisti iz Hrvatske (35,5%), Srbije(20,4%), Slovenije (6,3%), Crne Gore (6,2%), Turske (4,9%) i Njemačke (3,0%) što je ukupno 76,3. Turisti iz ostalih zemalja ostvarili su 23,7 % noćenja.

Što se tiče duljine boravka stranih turista u našoj zemlji, na prvom mjestu je: Kuvajt sa prosječnim zadržavanjem od 4,1 noći, Novi Zeland sa 3,9 noći, Južnoafrička Republika sa 3,8 noći, Češka sa 3,4 noći te Latvija i Makedonija sa po 3,1 noći.

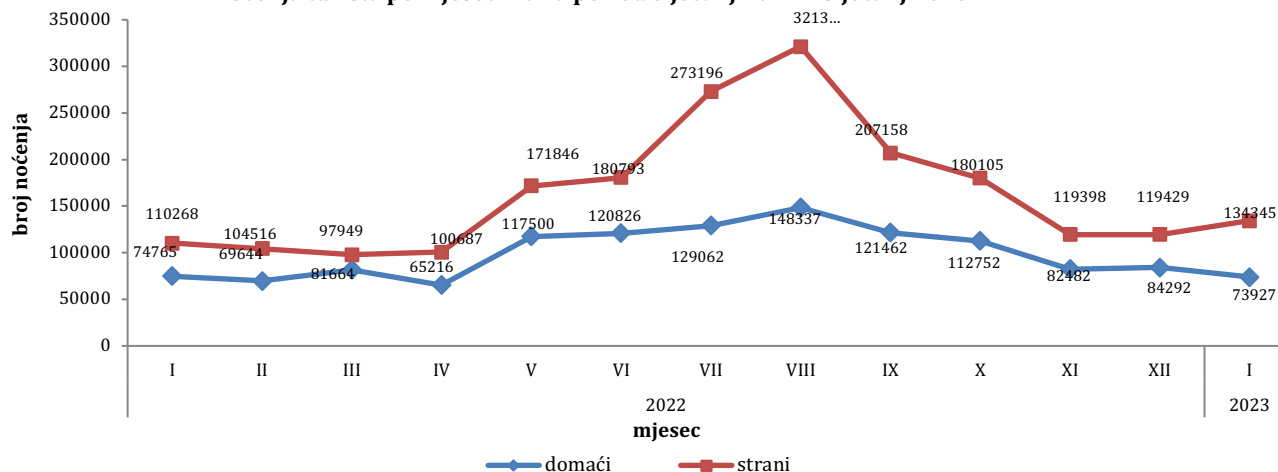
Turistima je u siječnju 2023. u Bosni i Hercegovini bilo na raspolaganju 18.088 soba, apartmana i mjesta za kampiranje što je za 3,3% više u odnosu na siječanj 2022. i 39.873 raspoloživa kreveta što je više za 5,2 % u odnosu na isti mjesec 2022. godine.

U siječnju 2023. u okviru djelatnosti - Hoteli i sličan smještaj turistima je bilo na raspolaganju ukupno 16.788 soba i apartmana što je za 4,5 % više u odnosu na siječanj 2022. i 35.696 kreveta što je za 6,7 % više u odnosu na isti mjesec prethodne godine.

Neto stopa iskorištenosti soba u siječnju 2023. iznosila je 23,5%, a stalnih kreveta 18,0%, dok je u siječnju 2022. stopa iskorištenosti soba iznosila 20,7%, a stalnih kreveta 17,0%.

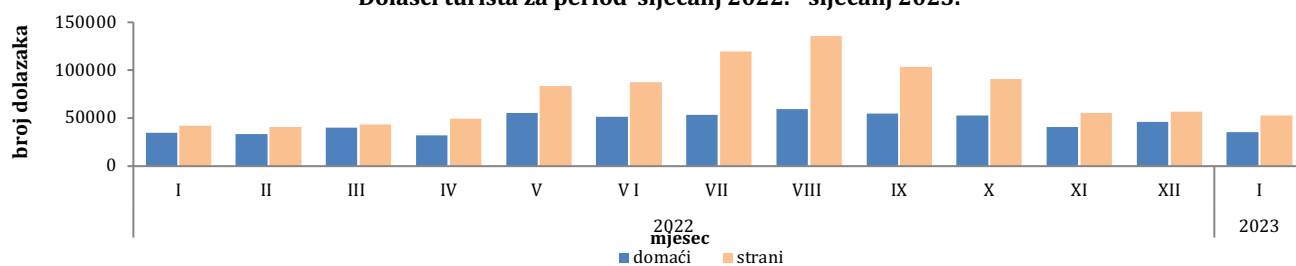
Prema vrsti smještajnog objekta najveći broj noćenja ostvaren je u okviru djelatnosti Hoteli i sličan smještaj sa učešćem od 95,3%.

Noćenja turista po mjesecima za period siječanj 2022.- siječanj 2023.



**Tablica 1: Dolasci i noćenja turista**

	Dolasci					Noćenja					I 2023	
	I 2022	XII 2022	I 2023	Indeksi I 2023 XII 2022	Indeksi I 2023 I 2022	I 2022	XII 2022	I 2023	Indeksi I 2023 XII 2022	Indeksi I 2023 I 2022	Struktura noćenja u %	Prosječan broj noćenja po dolasku
<b>UKUPNO</b>	76.757	102.892	88.044	85,6	114,7	185.033	203.721	208.272	102,2	112,6	100,0	2,4
<b>Domaći turisti</b>	34.944	46.114	35.212	76,4	100,8	74.765	84.292	73.927	87,7	98,9	35,5	2,1
<b>Strani turisti</b>	41.813	56.778	52.832	93,1	126,4	110.268	119.429	134.345	112,5	121,8	64,5	2,5

**Dolasci turista za period siječanj 2022. - siječanj 2023.**

**Tablica 2: Dolasci i noćenja stranih turista prema zemlji prebivališta**

	Dolasci					Noćenja					I 2023	
	I 2022	XII 2022	I 2023	Indeksi I 2023 XII 2022	Indeksi I 2023 I 2022	I 2022	XII 2022	I 2023	Indeksi I 2023 XII 2022	Indeksi I 2023 I 2022	Struktura noćenja u %	Prosječan broj noćenja po dolasku
<b>Ukupno strani turisti</b>	41.813	56.778	52.832	93,1	126,4	110.268	119.429	134.345	112,5	121,8	100,0	2,5
Albanija	84	217	208	95,9	247,6	142	406	375	92,4	264,1	0,3	1,8
Austrija	1.298	2.178	1.677	77,0	129,2	3.135	4.901	3.600	73,5	114,8	2,7	2,1
Belgija	201	208	100	48,1	49,8	464	475	220	46,3	47,4	0,2	2,2
Bugarska	160	392	148	37,8	92,5	284	978	441	45,1	155,3	0,3	3,0
Crna Gora	2.476	2.380	2.864	120,3	115,7	6.636	4.251	8.333	196,0	125,6	6,2	2,9
Češka	82	168	122	72,6	148,8	223	384	417	108,6	187,0	0,3	3,4
Danska	98	101	73	72,3	74,5	244	243	183	75,3	75,0	0,1	2,5
Estonija	2	7	5	71,4	250,0	2	11	6	54,5	300,0	0,0	1,2
Finska	18	23	72	313,0	400,0	56	46	106	230,4	189,3	0,1	1,5
Francuska	271	370	328	88,6	121,0	528	810	686	84,7	129,9	0,5	2,1
Grčka	48	149	81	54,4	168,8	127	282	159	56,4	125,2	0,1	2,0
Nizozemska	437	372	544	146,2	124,5	1.224	924	1.197	129,5	97,8	0,9	2,2
Hrvatska	12.841	13.148	17.303	131,6	134,7	33.963	29.823	47.677	159,9	140,4	35,5	2,8
Irska	26	82	50	61,0	192,3	71	209	106	50,7	149,3	0,1	2,1
Island	5	-	2	-	40,0	10	-	2	-	20,0	0,0	1,0
Italija	446	1.098	784	71,4	175,8	1.058	2.635	1.832	69,5	173,2	1,4	2,3
Cipar	12	11	49	445,5	408,3	14	23	131	569,6	935,7	0,1	2,7
Latvija	11	7	8	114,3	72,7	13	15	25	166,7	192,3	0,0	3,1
Litva	30	12	15	125,0	50,0	62	16	28	175,0	45,2	0,0	1,9
Luksemburg	48	62	53	85,5	110,4	127	123	155	126,0	122,0	0,1	2,9
Mađarska	251	506	265	52,4	105,6	908	1.102	792	71,9	87,2	0,6	3,0
Malta	-	15	2	13,3	-	-	28	6	21,4	-	0,0	3,0

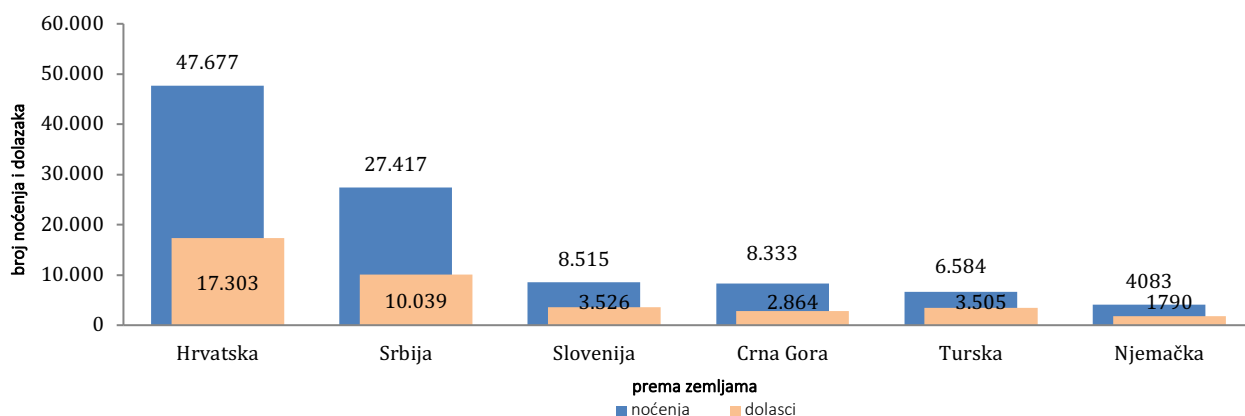
(nastavak na sljedećoj stranici)

(nastavak)

	Dolasci					Noćenja					I 2023	
	I 2022	XII 2022	I 2023	Indeksi I 2023 XII 2022	Indeksi I 2023 I 2022	I 2022	XII 2022	I 2023	Indeksi I 2023 XII 2022	Indeksi I 2023 I 2022	Struktura noćenja u %	prosječan broj noćenja po dolasku
Norveška	85	123	149	121,1	175,3	195	245	266	108,6	136,4	0,2	1,8
Njemačka	1.641	2.179	1.790	82,1	109,1	4.027	5.010	4.083	81,5	101,4	3,0	2,3
Poljska	132	328	206	62,8	156,1	436	704	528	75,0	121,1	0,4	2,6
Portugal	25	28	24	85,7	96,0	59	81	58	71,6	98,3	0,0	2,4
Rumunjska	250	217	145	66,8	58,0	453	513	308	60,0	68,0	0,2	2,1
Rusija	280	902	1.049	116,3	374,6	896	1.503	1.972	131,2	220,1	1,5	1,9
Sjeverna Makedonija	279	713	410	57,5	147,0	606	1.770	1.275	72,0	210,4	0,9	3,1
Slovačka	62	117	140	119,7	225,8	157	195	270	138,5	172,0	0,2	1,9
Slovenija	2.458	5.088	3.526	69,3	143,4	5.614	10.596	8.515	80,4	151,7	6,3	2,4
Srbija	10.166	9.391	10.039	106,9	98,8	29.598	16.472	27.417	166,4	92,6	20,4	2,7
Španjolska	128	153	90	58,8	70,3	302	348	243	69,8	80,5	0,2	2,7
Švicarska(uključujući Lihtenštajn)	430	847	528	62,3	122,8	901	1.840	1.208	65,7	134,1	0,9	2,3
Švedska	278	445	368	82,7	132,4	692	950	842	88,6	121,7	0,6	2,3
Turska	1.404	3.348	3.505	104,7	249,6	3.141	6.446	6.584	102,1	209,6	4,9	1,9
Ujedinjena Kraljevina	228	538	604	112,3	264,9	556	1.262	1.605	127,2	288,7	1,2	2,7
Ukrajina	34	198	134	67,7	394,1	73	334	241	72,2	330,1	0,2	1,8
Ostale europske zemlje	129	125	153	122,4	118,6	272	267	379	141,9	139,3	0,3	2,5
Egipat	39	60	81	135,0	207,7	66	160	238	148,8	360,6	0,2	2,9
Južnoafrička Republika	14	9	12	133,3	85,7	25	14	46	328,6	184,0	0,0	3,8
Ostale afričke zemlje	78	85	80	94,1	102,6	151	205	212	103,4	140,4	0,2	2,7
Kanada	65	108	100	92,6	153,8	132	343	252	73,5	190,9	0,2	2,5
SAD	825	911	861	94,5	104,4	1.892	2.034	2.149	105,7	113,6	1,6	2,5
Ostale zemlje Sjeverne Amerike	32	26	17	65,4	53,1	33	88	32	36,4	97,0	0,0	1,9
Brazil	26	87	62	71,3	238,5	36	169	130	76,9	361,1	0,1	2,1
Ostale zemlje Južne i Srednje Amerike	48	125	164	131,2	341,7	72	214	300	140,2	416,7	0,2	1,8
Bahrein	141	173	123	71,1	87,2	377	504	330	65,5	87,5	0,2	2,7
Indija	21	197	80	40,6	381,0	31	364	197	54,1	635,5	0,1	2,5
Iran	4	39	25	64,1	625,0	4	101	40	39,6	<sup>1)</sup>	0,0	1,6
Izrael	58	71	83	116,9	143,1	155	163	127	77,9	81,9	0,1	1,5
Japan	23	31	35	112,9	152,2	53	102	82	80,4	154,7	0,1	2,3
Južna Koreja	18	124	245	197,6	<sup>1)</sup>	24	195	257	131,8	<sup>1)</sup>	0,2	1,0
Katar	108	97	65	67,0	60,2	262	192	132	68,8	50,4	0,1	2,0
Kina	214	718	577	80,4	269,6	966	1.403	927	66,1	96,0	0,7	1,6
Kuvajt	136	107	236	220,6	173,5	627	275	957	348,0	152,6	0,7	4,1
Malezija	20	2.007	180	9,0	900,0	70	2.208	433	19,6	618,6	0,3	2,4
Oman	319	287	357	124,4	111,9	786	685	821	119,9	104,5	0,6	2,3
Saudijska Arabija	1.211	322	154	47,8	12,7	2.848	893	431	48,3	15,1	0,3	2,8
Ujedinjeni Arapski Emirati	1.326	3.180	970	30,5	73,2	3.746	9.892	2.571	26,0	68,6	1,9	2,7
Ostale azijske zemlje	166	1.587	524	33,0	315,7	475	2.603	957	36,8	201,5	0,7	1,8
Australija	59	140	181	129,3	306,8	152	277	418	150,9	275,0	0,3	2,3
Novi Zeland	6	18	7	38,9	116,7	13	52	27	51,9	207,7	0,0	3,9
Ostale zemlje Oceanije	2	23	-	0,0	0,0	3	72	8	11,1	266,7	0,0	8,0

1) Indeks veći od 999

## Noćenja i dolasci stranih turista prema zemlji prebivališta, siječanj 2023.



Tablica 3: Dolasci i noćenja turista prema klasifikaciji djelatnosti 2)

	Dolasci					Noćenja					I 2023
	I 2022	XII 2022	I 2023	Indeksi I 2023 XII 2022	Indeksi I 2023 I 2022	I 2022	XII 2022	I 2023	Indeksi I 2023 XII 2022	Indeksi I 2023 I 2022	Struktura noćenja u %
<b>UKUPNO</b>	<b>76.757</b>	<b>102.892</b>	<b>88.044</b>	<b>85,6</b>	<b>114,7</b>	<b>185.033</b>	<b>203.721</b>	<b>208.272</b>	<b>102,2</b>	<b>112,6</b>	<b>100,0</b>
Hoteli i sličan smještaj	74.591	99.833	85.287	85,4	114,3	175.940	192.879	198.455	102,9	112,8	95,3
Odmarališta i slični objekti za kraći odmor	1.673	2.268	2.055	90,6	122,8	4.023	5.487	4.500	82,0	111,9	2,2
Kampovi i prostori za kampiranje	63	212	146	68,9	231,7	165	411	332	80,8	201,2	0,2
Ostali smještaj	430	579	556	96,0	129,3	4.905	4.944	4.985	100,8	101,6	2,4
<b>Domaći turisti</b>	<b>34.944</b>	<b>46.114</b>	<b>35.212</b>	<b>76,4</b>	<b>100,8</b>	<b>74.765</b>	<b>84.292</b>	<b>73.927</b>	<b>87,7</b>	<b>98,9</b>	<b>35,5</b>
Hoteli i sličan smještaj	33.518	44.473	33.613	75,6	100,3	68.056	77.368	67.633	87,4	99,4	32,5
Odmarališta i slični objekti za kraći odmor	1.033	1.226	1.150	93,8	111,3	2.215	2.592	2.257	87,1	101,9	1,1
Kampovi i prostori za kampiranje	23	15	24	160,0	104,3	45	24	33	137,5	73,3	0,0
Ostali smještaj	370	400	425	106,3	114,9	4.449	4.308	4.004	92,9	90,0	1,9
<b>Strani turisti</b>	<b>41.813</b>	<b>56.778</b>	<b>52.832</b>	<b>93,1</b>	<b>126,4</b>	<b>110.268</b>	<b>119.429</b>	<b>134.345</b>	<b>112,5</b>	<b>121,8</b>	<b>64,5</b>
Hoteli i sličan smještaj	41.073	55.360	51.674	93,3	125,8	107.884	115.511	130.822	113,3	121,3	62,8
Odmarališta i slični objekti za kraći odmor	640	1.042	905	86,9	141,4	1.808	2.895	2.243	77,5	124,1	1,1
Kampovi i prostori za kampiranje	40	197	122	61,9	305,0	120	387	299	77,3	249,2	0,1
Ostali smještaj	60	179	131	73,2	218,3	456	636	981	154,2	215,1	0,5

2) Klasifikacija djelatnosti Bosne i Hercegovine BiH 2010

Tablica 4: Dolasci i noćenja turista prema načinu dolaska

	Individualno						Organizirano					
	Dolasci			Noćenja			Dolasci			Noćenja		
	I 2022	I 2023	Indeksi I 2023 I 2022	I 2022	I 2023	Indeksi I 2023 I 2022	I 2022	I 2023	Indeksi I 2023 I 2022	I 2022	I 2023	Indeksi I 2023 I 2022
<b>UKUPNO</b>	<b>69.088</b>	<b>75.279</b>	<b>109,0</b>	<b>164.156</b>	<b>173.735</b>	<b>105,8</b>	<b>7.669</b>	<b>12.765</b>	<b>166,4</b>	<b>20.877</b>	<b>34.537</b>	<b>165,4</b>
<b>Domaći turisti</b>	32.754	31.549	96,3	70.385	66.255	94,1	2.190	3.663	167,3	4.380	7.672	175,2
<b>Strani turisti</b>	36.334	43.730	120,4	93.771	107.480	114,6	5.479	9.102	166,1	16.497	26.865	162,8

## METODOLOŠKA OBJAŠNENJA

### Cilj statističkog istraživanja

Cilj statističkog istraživanja jest praćenje turističke aktivnosti u komercijalnim smještajnim objektima i osiguravanje međunarodno usporedivih podataka statistike turizma u BiH sukladno važećom EU regulativom za statistiku turizma.

### Jedinice posmatranja

Jedinice promatranja su svi poslovni subjekti/pravna osobe koje su prema glavnoj djelatnosti registrirane da obavljaju djelatnost pružanja smještaja (oblast 55 - KD BiH 2010), fizičke osobe te kućanstva koja iznajmljuju smještajne objekte turistima. Za potrebe istraživanja korištena je Klasifikacija djelatnosti Bosne i Hercegovine- KD BiH 2010 koja je u potpunosti usklađena sa Europskom klasifikacijom ekonomskih djelatnosti NACE Rev.2.

### Obuhvat

Jedinice izvješća su svi poslovni subjekti (poduzeća, obrtnici, zadruge, ustanove, udruge itd.) i njihove jedinice u sastavu koji su prema KD BiH 2010 registrirani u granama: 55.1 (hoteli i sličan smještaj), 55.2 (odmarališta i slični objekti za kraći odmor), 55.3 (kampovi i prostori za kampiranje), 55.9 (ostali smještaj); zdravstvene ustanove u kojima osobe same snose naknadu za medicinsku rehabilitaciju odnosno svoj boravak; poslovni subjekti koji se bave posredovanjem u smještaju gostiju u: seljačkim kućanstvima, kućama, kampovima, apartmanima i sobama, koje neposredno iznajmljuju građani/kućanstva.

Cjelokupno područje Bosne i Hercegovine je obuhvaćeno istraživanjem

### Izvor i metoda prikupljanja

Podaci o turističkom prometu (broj dolazaka i noćenja turista) te smještajnim kapacitetima prikupljaju se redovitim mjesečnim izvješćem (obrazac TU-11). Izvješća se sastavljaju na temelju evidencija u knjigama gostiju, pružanja smještajnih usluga turistima ili samo posreduju u pružanju tih usluga.

### Revizija podataka

Redovita priopćenja turizma objavljuju se u mjesečnoj dinamici i sadrže preliminarne/prve rezultate sve dok se ne objave konačni podaci. Prva redovita revizija podataka podrazumijeva da se pri publikovanju podataka za naredni mjesec revidiraju objavljeni podaci iz predhodnog mjeseca (t-1) sukladno informacijama dostavljenim od strane izvještajne jedinice. Druga redovita revizija prethodno publikovanih podataka je godišnja revizija, koja obuhvaća sve nastale promjene podataka dostavljene nakon prve revizije, kako bi se osigurala točnost objavljenih podataka. U priopćenju je jasno naznačeno o kojim se podacima radi, tako da korisnici statističkih podataka mogu pravilno da ih tumače. Ukoliko se uvode novi statistički standardi i koncepti, vrše izmjene u metodologiji istraživanja neophodno je izvršiti reviziju podataka kako bi se osigurala dosljednost i usporedivost podataka ranijih historijskih serija i novih serija podataka. O izmjenama podataka i razlozima korisnici će biti obavješteni na prikladan i transparentan način, u redovnim mjesečnim priopćenjima i drugim publikacijama za javnost kao i na web stranici Agencije za statistiku BiH ([www.bhas.gov.ba](http://www.bhas.gov.ba)).

### Definicije

**Turizam** je aktivnost osoba koje putuju i borave u mjestima izvan svoje uobičajene sredine, ne dulje od jedne godine, u bilo koje svrhe uključujući poslovne, razonodu ili bilo koju osobnu svrhu, osim u svrhu zapošljavanja kod poslovnog subjekta sa sjedištem u mjestu posjeta.

**Turist** je svaka osoba koja u mjestu izvan svog prebivališta, provede najmanje jednu noć u ugostiteljskom ili drugom objektu za smještaj turista, radi odmora ili rekreacije, zdravlja, studija, sporta, religije, obitelji, poslova, javnih misija ili skupova.

**Prebivalište** je mjesto u kojem se osoba nastanila s namjerom da u njemu stalno živi.

**Domaći turista** je svaka osoba sa prebivalištem u Bosni i Hercegovini koja u nekom mjestu u Bosni i Hercegovini izvan mjesta svog prebivališta provede najmanje jednu noć u ugostiteljskom ili drugom objektu za smještaj turista.

**Strani turista** je svaka osoba koja u Bosni i Hercegovini nema stalno prebivalište, a provede najmanje jednu noć u ugostiteljskom ili u drugom objektu za smještaj gostiju.

**Dolasci turista** jesu broj osoba (turista) koje su došle i prijavile svoj boravak u objektu koji pruža uslugu smještaja.

**Noćenja turista** jesu svaka registrirana noć osobe (turista) u objektu koji pruža uslugu smještaja.

**Smještajni kapaciteti** prikazuju se kao broj soba, apartmana, mjesta za kampiranje i broj stalnih postelja.

**Stalnim krevetima** smatraju se postelje koje su redovito spremljene za iznajmljivanje gostima

**Stopa popunjenosti kreveta** u referentnom mjesecu dobiva se dijeljenjem ukupnog broja noćenja sa brojem raspoloživih kreveta i brojem dana u kojem su kreveti bili dostupni za korištenje.

**Stopa popunjenosti soba (neto)** u referentnom mjesecu dobiva se dijeljenjem ukupnog broja korištenih soba sa ukupnim brojem raspoloživih soba. Podatak je izražen kao postotak.

**Način dolaska** odnosi se na organizaciju boravka turista u objektu za smještaj. Ovisno o organizaciji putovanja može biti : individualno ili organizirano ( preko posrednika - putničke agencije ili druge organizacije koja se bavi posredovanjem u turizmu).

#### **Znakovi**

- nema pojave

0,0 podatak je manji od 0,05 upotrijebljene jedinice mjere

Publikuje Agencija za statistiku Bosne i Hercegovine, 71000 Sarajevo, Zelenih beretki 26

Telefon: +387 (33) 911 911 | Telefaks: +387 (33) 220 622

Elektronska pošta: [bhas@bhas.gov.ba](mailto:bhas@bhas.gov.ba) | Internetska stranica: [www.bhas.gov.ba](http://www.bhas.gov.ba)

Odgovorne osobe:

Velimir Jukić, pomoćnik ravnateljice za poslovne statistike

Vesna Čužić, ravnateljica

Priopćenje priredili: Azra Bander Demiroić



Razmislite o očuvanju okoliša prije tiskanja dokumenta.