



Обавезни сте да приликом дозвољених радњи, у свом производу или апликацији наведете извор података.

ГОДИНА XVII

САРАЈЕВО, 6. 2. 2023.

БРОЈ 1

ПОСЛОВНЕ СТАТИСТИКЕ

Туризам, јануар 2023

У Босни и Херцеговини у мјесецу јануару 2023. туристи су остварили 88.044 посјете, што је мање за 14,4% у односу на децембар 2022. и за 14,7% више у односу на јануар 2022. године. Туристи су остварили 208.272 ноћења, што је више за 2,2% у односу на децембар 2022. и за 12,6% више у односу на јануар 2022. године. У укупно оствареном броју ноћења учешће домаћих туриста је 35,5% док је 64,5% учешће страних туриста.

Број ноћења домаћих туриста мањи је за 12,3% у односу на децембар 2022. и мањи за 1,1% у односу на јануар 2022. године. Број ноћења страних туриста је виши за 12,5% у односу на децембар 2022. и за 21,8% виши у односу на јануар 2022. године.

У структури ноћења страних туриста у јануару 2023. највише ноћења остварили су туристи из Хрватске (35,5%), Србије(20,4%), Словеније (6,3%), Црне Горе (6,2%), Турске (4,9%) и Њемачке (3,0%) што је укупно 76,3. Туристи из осталих земаља остварили су 23,7 % ноћења.

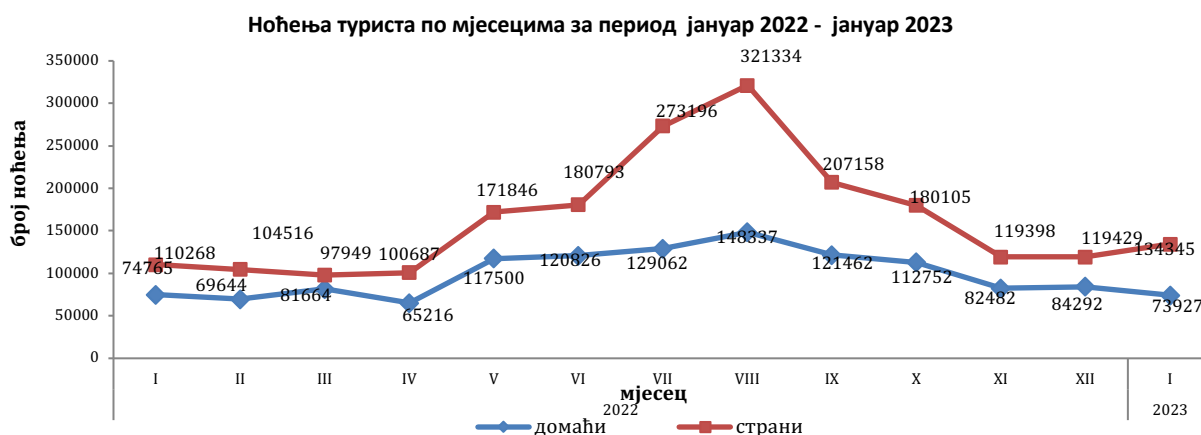
Што се тиче дужине боравка страних туриста у нашој земљи, на првом мјесту је: Кувајт са просјечним задржавањем од 4,1 ноћи, Нови Зеланд са 3,9 ноћи, Јужноафричка Република са 3,8 ноћи, Чешка са 3,4 ноћи те Латвија и Македонија са по 3,1 ноћи.

Туристима је у јануару 2023. у Босни и Херцеговини било на располагању 18.088 соба, апартмана и мјеста за кампирање што је за 3,3% више у односу на јануар 2022. и 39.873 расположива кревета што је више за 5,2 % у односу на исти мјесец 2022. године.

У јануару 2023. у оквиру дјелатности - Хотели и сличан смјештај туристима је било на располагању укупно 16.788 соба и апартмана што је за 4,5 % више у односу на јануар 2022. и 35.696 кревета што је за 6,7 % више у односу на исти мјесец претходне године.

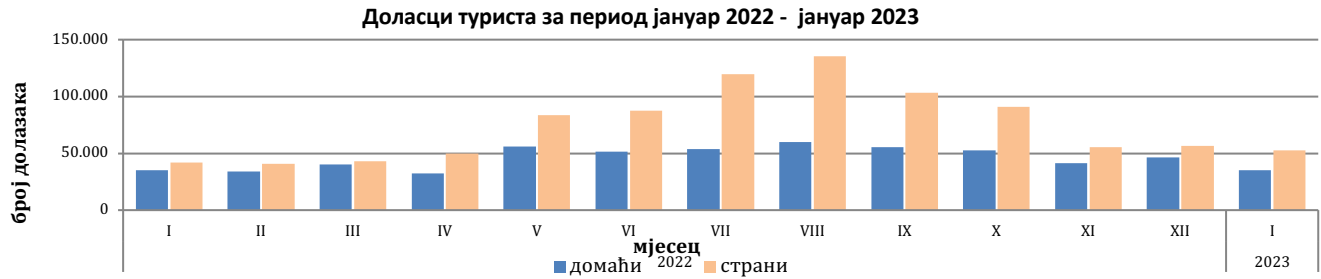
Нето стопа искоришћености соба у јануару 2023. износила је 23,5%, а сталних кревета 18,0%, док је у јануару 2022. стопа искоришћености соба износила 20,7%, а сталних кревета 17,0%.

Према врсти смјештајног објекта највећи број ноћења остварен је у оквиру дјелатности Хотели и сличан смјештај са учешћем од 95,3%.



Табела 1: Доласци и ноћења туриста

	Доласци					Ноћења					I 2023	
	I 2022	XII 2022	I 2023	Индекси I 2023 XII 2022	Индекси I 2023 I 2022	I 2022	XII 2022	I 2023	Индекси I 2023 XII 2022	Индекси I 2023 I 2022	Структура ноћења %	Просјечан број ноћења по доласку
Укупно	76.757	102.892	88.044	85,6	114,7	185.033	203.721	208.272	102,2	112,6	100,0	2,4
Домаћи туристи	34.944	46.114	35.212	76,4	100,8	74.765	84.292	73.927	87,7	98,9	35,5	2,1
Страни туристи	41.813	56.778	52.832	93,1	126,4	110.268	119.429	134.345	112,5	121,8	64,5	2,5



Табела 2: Доласци и ноћења страних туриста према земљи пребивалишта

	Доласци					Ноћења					I 2023	
	I 2022	XII 2022	I 2023	Индекси I 2023 XII 2022	Индекси I 2023 I 2022	I 2022	XII 2022	I 2023	Индекси I 2023 XII 2022	Индекси I 2023 I 2022	Структура ноћења %	Просјечан број ноћења по доласку
Укупно страни туристи	41.813	56.778	52.832	93,1	126,4	110.268	119.429	134.345	112,5	121,8	100,0	2,5
Албанија	84	217	208	95,9	247,6	142	406	375	92,4	264,1	0,3	1,8
Аустрија	1.298	2.178	1.677	77,0	129,2	3.135	4.901	3.600	73,5	114,8	2,7	2,1
Белгија	201	208	100	48,1	49,8	464	475	220	46,3	47,4	0,2	2,2
Бугарска	160	392	148	37,8	92,5	284	978	441	45,1	155,3	0,3	3,0
Црна Гора	2.476	2.380	2.864	120,3	115,7	6.636	4.251	8.333	196,0	125,6	6,2	2,9
Чешка	82	168	122	72,6	148,8	223	384	417	108,6	187,0	0,3	3,4
Данска	98	101	73	72,3	74,5	244	243	183	75,3	75,0	0,1	2,5
Естонија	2	7	5	71,4	250,0	2	11	6	54,5	300,0	0,0	1,2
Финска	18	23	72	313,0	400,0	56	46	106	230,4	189,3	0,1	1,5
Француска	271	370	328	88,6	121,0	528	810	686	84,7	129,9	0,5	2,1
Грчка	48	149	81	54,4	168,8	127	282	159	56,4	125,2	0,1	2,0
Холандија	437	372	544	146,2	124,5	1.224	924	1.197	129,5	97,8	0,9	2,2
Хрватска	12.841	13.148	17.303	131,6	134,7	33.963	29.823	47.677	159,9	140,4	35,5	2,8
Ирска	26	82	50	61,0	192,3	71	209	106	50,7	149,3	0,1	2,1
Исланд	5	-	2	-	40,0	10	-	2	-	20,0	0,0	1,0
Италија	446	1.098	784	71,4	175,8	1.058	2.635	1.832	69,5	173,2	1,4	2,3
Кипар	12	11	49	445,5	408,3	14	23	131	569,6	935,7	0,1	2,7
Латвија	11	7	8	114,3	72,7	13	15	25	166,7	192,3	0,0	3,1
Литванија	30	12	15	125,0	50,0	62	16	28	175,0	45,2	0,0	1,9
Луксембург	48	62	53	85,5	110,4	127	123	155	126,0	122,0	0,1	2,9
Мађарска	251	506	265	52,4	105,6	908	1.102	792	71,9	87,2	0,6	3,0
Малта	-	15	2	13,3	-	-	28	6	21,4	-	0,0	3,0

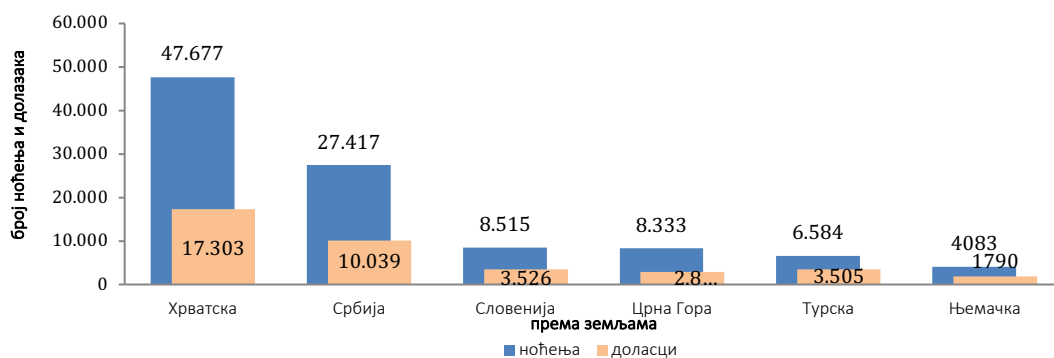
(наставка на сљедећој страници)

(наставак)

	Доласци					Ноћења					I 2023	
	I 2022	XII 2022	I 2023	Индекси I 2023 XII 2022	Индекси I 2023 I 2022	I 2022	XII 2022	I 2023	Индекси I 2023 XII 2022	Индекси I 2023 I 2022	Структура ноћења %	Просјечан број ноћења по доласку
Норвешка	85	123	149	121,1	175,3	195	245	266	108,6	136,4	0,2	1,8
Њемачка	1.641	2.179	1.790	82,1	109,1	4.027	5.010	4.083	81,5	101,4	3,0	2,3
Пољска	132	328	206	62,8	156,1	436	704	528	75,0	121,1	0,4	2,6
Португал	25	28	24	85,7	96,0	59	81	58	71,6	98,3	0,0	2,4
Румунија	250	217	145	66,8	58,0	453	513	308	60,0	68,0	0,2	2,1
Русија	280	902	1.049	116,3	374,6	896	1.503	1.972	131,2	220,1	1,5	1,9
Сјеверна Македонија	279	713	410	57,5	147,0	606	1.770	1.275	72,0	210,4	0,9	3,1
Словачка	62	117	140	119,7	225,8	157	195	270	138,5	172,0	0,2	1,9
Словенија	2.458	5.088	3.526	69,3	143,4	5.614	10.596	8.515	80,4	151,7	6,3	2,4
Србија	10.166	9.391	10.039	106,9	98,8	29.598	16.472	27.417	166,4	92,6	20,4	2,7
Шпанија	128	153	90	58,8	70,3	302	348	243	69,8	80,5	0,2	2,7
Швајцарска(укључујући Лихтенштајн)	430	847	528	62,3	122,8	901	1.840	1.208	65,7	134,1	0,9	2,3
Шведска	278	445	368	82,7	132,4	692	950	842	88,6	121,7	0,6	2,3
Турска	1.404	3.348	3.505	104,7	249,6	3.141	6.446	6.584	102,1	209,6	4,9	1,9
Уједињено Краљевство	228	538	604	112,3	264,9	556	1.262	1.605	127,2	288,7	1,2	2,7
Украјина	34	198	134	67,7	394,1	73	334	241	72,2	330,1	0,2	1,8
Остале европске земље	129	125	153	122,4	118,6	272	267	379	141,9	139,3	0,3	2,5
Египат	39	60	81	135,0	207,7	66	160	238	148,8	360,6	0,2	2,9
Јужноафричка Република	14	9	12	133,3	85,7	25	14	46	328,6	184,0	0,0	3,8
Остале афричке земље	78	85	80	94,1	102,6	151	205	212	103,4	140,4	0,2	2,7
Канада	65	108	100	92,6	153,8	132	343	252	73,5	190,9	0,2	2,5
САД	825	911	861	94,5	104,4	1.892	2.034	2.149	105,7	113,6	1,6	2,5
Остале земље Сјеверне Америке	32	26	17	65,4	53,1	33	88	32	36,4	97,0	0,0	1,9
Бразил	26	87	62	71,3	238,5	36	169	130	76,9	361,1	0,1	2,1
Остале земље Јужне и Средње Америке	48	125	164	131,2	341,7	72	214	300	140,2	416,7	0,2	1,8
Бахреин	141	173	123	71,1	87,2	377	504	330	65,5	87,5	0,2	2,7
Индија	21	197	80	40,6	381,0	31	364	197	54,1	635,5	0,1	2,5
Иран	4	39	25	64,1	625,0	4	101	40	39,6	¹⁾	0,0	1,6
Израел	58	71	83	116,9	143,1	155	163	127	77,9	81,9	0,1	1,5
Јапан	23	31	35	112,9	152,2	53	102	82	80,4	154,7	0,1	2,3
Јужна Кореја	18	124	245	197,6	¹⁾	24	195	257	131,8	¹⁾	0,2	1,0
Катар	108	97	65	67,0	60,2	262	192	132	68,8	50,4	0,1	2,0
Кина	214	718	577	80,4	269,6	966	1.403	927	66,1	96,0	0,7	1,6
Кувајт	136	107	236	220,6	173,5	627	275	957	348,0	152,6	0,7	4,1
Малезија	20	2.007	180	9,0	900,0	70	2.208	433	19,6	618,6	0,3	2,4
Оман	319	287	357	124,4	111,9	786	685	821	119,9	104,5	0,6	2,3
Саудијска Арабија	1.211	322	154	47,8	12,7	2.848	893	431	48,3	15,1	0,3	2,8
Уједињени Арапски Емирати	1.326	3.180	970	30,5	73,2	3.746	9.892	2.571	26,0	68,6	1,9	2,7
Остале азијске земље	166	1.587	524	33,0	315,7	475	2.603	957	36,8	201,5	0,7	1,8
Аустралија	59	140	181	129,3	306,8	152	277	418	150,9	275,0	0,3	2,3
Нови Зеланд	6	18	7	38,9	116,7	13	52	27	51,9	207,7	0,0	3,9
Остале земље Океаније	2	23	-	0,0	0,0	3	72	8	11,1	266,7	0,0	8,0

1) Индекс већи од 999

Ноћења и доласци туриста према земљи пребивалишта, јануар 2023



Табела 3: Доласци и ноћења туриста према класификацији дјелатности ²⁾

	Доласци					Ноћења					I 2023
	I 2022	XII 2022	I 2023	Индекси I 2023 XII 2022	Индекси I 2023 I 2022	I 2022	XII 2022	I 2023	Индекси I 2023 XII 2022	Индекси I 2023 I 2022	Структура ноћења %
Укупно	76.757	102.892	88.044	85,6	114,7	185.033	203.721	208.272	102,2	112,6	100,0
Хотели и сличан смјештај	74.591	99.833	85.287	85,4	114,3	175.940	192.879	198.455	102,9	112,8	95,3
Одмаралишта и слични објекти за краћи одмор	1.673	2.268	2.055	90,6	122,8	4.023	5.487	4.500	82,0	111,9	2,2
Кампови и простори за камповање	63	212	146	68,9	231,7	165	411	332	80,8	201,2	0,2
Остали смјештај	430	579	556	96,0	129,3	4.905	4.944	4.985	100,8	101,6	2,4
Домаћи туристи	34.944	46.114	35.212	76,4	100,8	74.765	84.292	73.927	87,7	98,9	35,5
Хотели и сличан смјештај	33.518	44.473	33.613	75,6	100,3	68.056	77.368	67.633	87,4	99,4	32,5
Одмаралишта и слични објекти за краћи одмор	1.033	1.226	1.150	93,8	111,3	2.215	2.592	2.257	87,1	101,9	1,1
Кампови и простори за камповање	23	15	24	160,0	104,3	45	24	33	137,5	73,3	0,0
Остали смјештај	370	400	425	106,3	114,9	4.449	4.308	4.004	92,9	90,0	1,9
Страни туристи	41.813	56.778	52.832	93,1	126,4	110.268	119.429	134.345	112,5	121,8	64,5
Хотели и сличан смјештај	41.073	55.360	51.674	93,3	125,8	107.884	115.511	130.822	113,3	121,3	62,8
Одмаралишта и слични објекти за краћи одмор	640	1.042	905	86,9	141,4	1.808	2.895	2.243	77,5	124,1	1,1
Кампови и простори за камповање	40	197	122	61,9	305,0	120	387	299	77,3	249,2	0,1
Остали смјештај	60	179	131	73,2	218,3	456	636	981	154,2	215,1	0,5

²⁾Класификација дјелатности Босне и Херцеговине БиХ 2010

Табела 4: Доласци и ноћења туриста према начину доласка

	Индивидуално						Организовано					
	Доласци			Ноћења			Доласци			Ноћења		
	I 2022	I 2023	Индекси I 2023 I 2022	I 2022	I 2023	Индекси I 2023 I 2022	I 2022	I 2023	Индекси I 2023 I 2022	I 2022	I 2023	Индекси I 2023 I 2022
Укупно туристи	69.088	75.279	109,0	164.156	173.735	105,8	7.669	12.765	166,4	20.877	34.537	165,4
Домаћи туристи	32.754	31.549	96,3	70.385	66.255	94,1	2.190	3.663	167,3	4.380	7.672	175,2
Страни туристи	36.334	43.730	120,4	93.771	107.480	114,6	5.479	9.102	166,1	16.497	26.865	162,8

МЕТОДОЛОШКА ОБЈАШЊЕЊА

Циљ статистичког истраживања

Циљ статистичког истраживања је праћење туристичке активности у комерцијалним смјештајним објектима и осигуравање међународно упоредивих података статистике туризма у БиХ у складу са важећом ЕУ регулативом за статистику туризма.

Јединице посматрања

Јединице посматрања су сви пословни субјекти/правна лица која су према главној дјелатности регистрован да обављају дјелатност пружања смјештаја (област 55 - КД БиХ 2010), физичка лица те домаћинства која изнајмљују смјештајне објекте туристима. За потребе истраживања коришћена је Класификација дјелатности Босне и Херцеговине- КД БиХ 2010 која је у потпуности усклађена са Европском класификацијом економских дјелатности NACE Rev.2.

Обухват

Извјештајне јединице су сви пословни субјекти (предузећа, обртници, задруге, установе, удружења итд.) и њихове јединице у саставу који су према КД БиХ 2010 регистровани у гранама: 55.1 (хотели и сличан смјештај), 55.2 (одмаралишта и слични објекти за краћи одмор), 55.3 (кампови и простори за камповање), 55.9 (остали смјештај); здравствене установе у којима лица сама носе накнаду за медицинску рехабилитацију односно свој боравак; пословни субјекти који се баве посредовањем у смјештају гостију у: сељачким домаћинствима, кућама, камповима, апартманима и собама, које непосредно изнајмљују грађани/домаћинства. Цјелокупно подручје Босне и Херцеговине је обухваћено истраживањем.

Извор и метода прикупљања

Подаци о туристичком промету (број долазака и ноћења туриста) те смјештајним капацитетима прикупљају се редовним мјесечним извјештајем (образац ТУ-11). Извјештаји се састављају на основу евиденција у књигама гостију, пружања смјештајних услуга туристима или само посредују у пружању тих услуга.

Ревизија података

Редовна саопштења туризма објављују се у мјесечној динамици и садрже прелиминарне/прве резултате све док се не објаве коначни подаци.

Прва редовна ревизија података подразумева да се при публикавању података за наредни мјесец ревидирају објављени подаци из предходног мјесеца (т-1) у складу са информацијама достављеним од стране извјештајне јединице. Друга редовна ревизија претходно публикованих података је годишња ревизија, која обухвата све настале промјене података достављене након прве ревизије, да би се осигурала тачност објављених података.

У саопштењу је јасно назначено о којим се подацима ради, тако да корисници статистичких података могу правилно да их тумаче. Уколико се уводе нови статистички стандарди и концепти, врше измјене у методологији истраживања неопходно је извршити ревизију података да би се осигурала досљедност и упоредивост података ранијих историјских серија и нових серија података. О измјенама података и разлозима корисници ће бити обавјештени на прикладан и транспарентан начин, у редовним мјесечним саопштењима и другим публикацијама за јавност као и на веб-страници Агенције за статистику БиХ (www.bhas.gov.ba)

Дефиниције

Туризам је активност лица која путују и бораве у мјестима ван своје уобичајене средине, не дуже од једне године, у било које сврхе укључујући пословне, разоноду или било коју личну сврху, осим у сврху запошљавања код пословног субјекта са сједиштем у мјесту посјета.

Турист је свако лице које у мјесту ван свог пребивалишта, проведе најмање једну ноћ у угоститељском или другом објекту за смјештај туриста, ради одмора или рекреације, здравља, студија, спорта, религије, породице, послова, јавних мисија или скупова.

Пребивалиште је мјесто у којем се лице настанило с намјером да у њему стално живи.

Домаћи туриста је свако лице са пребивалиштем у Босни и Херцеговини која у неком мјесту у Босни и Херцеговини ван мјеста свог пребивалишта проведе најмање једну ноћ у угоститељском или другом објекту за смјештај туриста.

Страни туриста је свака особа са пребивалиштем изван Босне им Херцеговине која привремено борави у Босни И Херцеговини и проведе најмање једну ноћ у угоститељскоме или другом објекту за смјештај туриста.

Доласци туриста јесу број лица (туриста) која су дошла и пријавила свој боравак у објекту који пружа услугу смјештаја. **Ноћења туриста** јесу свака регистрована ноћ лица (туриста) у објекту који пружа услугу смјештаја.

Смјештајни капацитети приказују се као број соба, апартмана и мјеста за камповање и број сталних кревета.

Сталним креветима сматрају се постеље које су редовно спремљене за изнајмљивање гостима.

Стопа попуњености кревета у референтном мјесецу добија се дијелењем укупног броја ноћења са бројем расположивих кревета и бројем дана у којем су кревети били доступни за коришћење.

Стопа попуњености соба (нето) у референтном мјесецу добија се дијелењем укупног броја коришћених соба са укупним бројем расположивих соба. Податак је изражен као проценат.

Начин доласка односи се на организацију боравка туриста у објекту за смјештај. Зависно о организацији путовање може бити: индивидуално или организовано (преко посредника - путничке агенције или друге организације која се бави посредовањем у туризму).

Симболи

- нема појаве

0,0 податак је мањи од 0,05 употребљене јединице мјере

Публикује Агенција за статистику Босне и Херцеговине, 71000 Сарајево, Зелених беретки 26

Телефон: +387 (33) 911 911 | Телефакс: +387 (33) 220 622

Електронска пошта: bhas@bhas.gov.ba | Интернетска страница: www.bhas.gov.ba

Одговорна лица:

Велимир Јукић, помоћник директора за пословне статистике

Весна Ђужић, директор

Саопштење приредили: Азра Бандер Демировић



Размислите о очувању животне средине прије штампања документа.