



PRIOPĆENJE



Obvezni ste da prilikom dozvoljenih radnji, u svom proizvodu ili aplikaciji navedete izvor podataka.

GODINA XVII

SARAJEVO, 04.02.2023.

BROJ 2

POSLOVNE STATISTIKE

Turizam, veljača 2023.

U Bosni i Hercegovini u mjesecu veljači 2023. turisti su ostvarili 88.426 posjeta, što je više za 0,4% u odnosu na siječanj 2023. i za 19,0% više u odnosu na veljaču 2022. godine. Turisti su ostvarili 206.368 noćenja, što je manje za 0,9% u odnosu na siječanj 2023. i za 18,5% više u odnosu na veljaču 2022. godine. U ukupno ostvarenom broju noćenja učešće domaćih turista je 33,8% dok je 66,2% učešće stranih turista.

Broj noćenja domaćih turista manji je za 5,6% u odnosu na siječanj 2023. i viši za 0,2% u odnosu na veljaču 2022. godine. Broj noćenja stranih turista je viši za 1,7% u odnosu na siječanj 2023. i za 30,7% viši u odnosu na veljaču 2022. godine.

U strukturi noćenja stranih turista u veljači 2023. najviše noćenja ostvarili su turisti iz Hrvatske (33,5%), Srbije (20,9%), Slovenije (8,9%), Turske (3,8%), Njemačke (3,5%), Crne Gore (3,0%) što je ukupno 73,6%. Turisti iz ostalih zemalja ostvarili su 26,4 % noćenja.

Što se tiče duljine boravka stranih turista u našoj zemlji, na prvom mjestu je: Estonija sa prosječnim zadržavanjem od 6,5 noći, Island sa 3,9 noći, Albanija sa 3,8 noći, Ujedinjeno Kraljevstvo sa 3,6 noći, Kuvajt sa 3,5 noći te Slovenija i Bahrein sa po 3,2 noći.

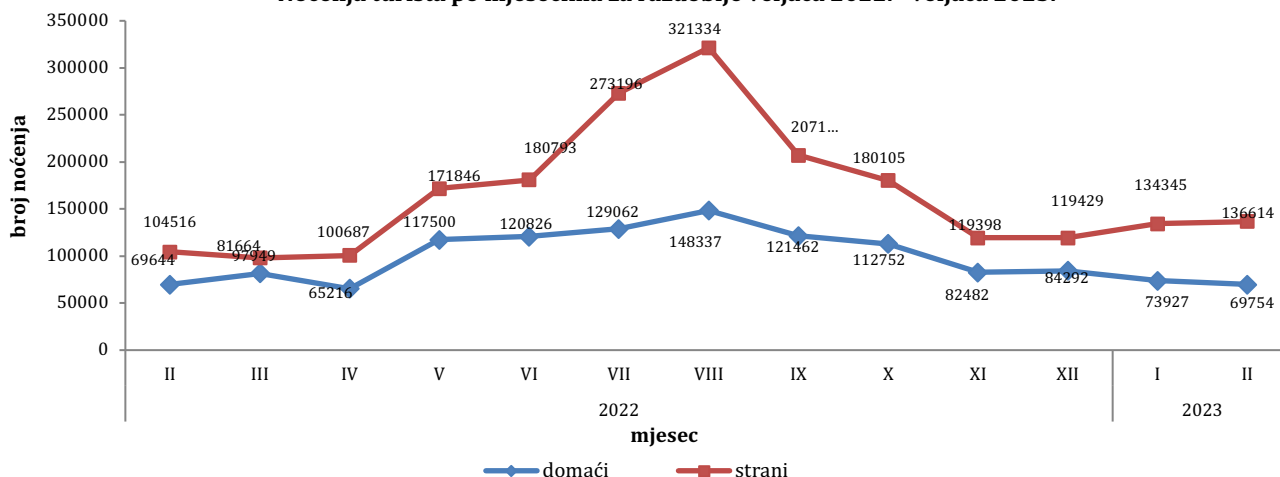
Turistima je u veljači 2023. u Bosni i Hercegovini bilo na raspolaganju 18.337 soba, apartmana i mjesta za kampiranje što je za 2,8% više u odnosu na veljaču 2022. i 40.484 raspoloživa kreveta što je više za 4,4 % u odnosu na isti mjesec 2022. godine.

U veljači 2023. u okviru djelatnosti - Hoteli i sličan smještaj turistima je bilo na raspolaganju ukupno 17.006 soba i apartmana što je za 4,1% više u odnosu na veljaču 2022. i 36.279 kreveta što je za 6,2 % više u odnosu na isti mjesec prethodne godine.

Neto stopa iskorištenosti soba u veljači 2023. iznosila je 24,4%, a stalnih kreveta 19,5%, dok je u veljači 2022. stopa iskorištenosti soba iznosila 22,5%, a stalnih kreveta 17,3%.

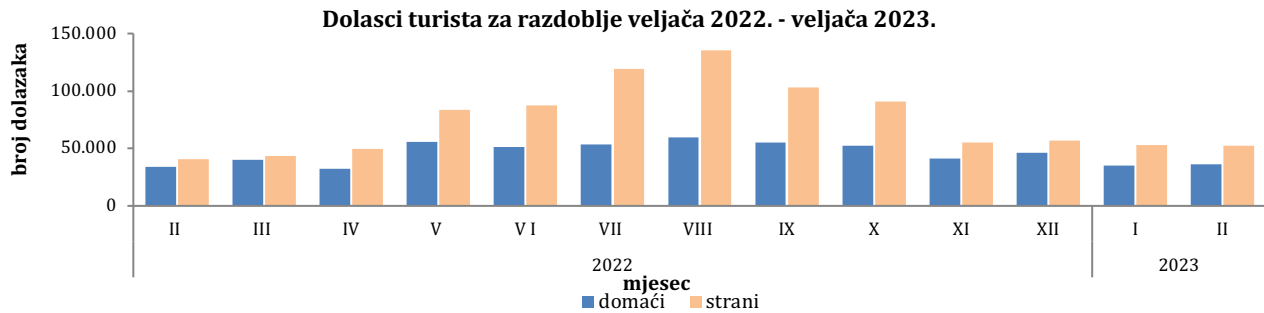
Prema vrsti smještajnog objekta najveći broj noćenja ostvaren je u okviru djelatnosti Hoteli i sličan smještaj sa učešćem od 95,7%.

Noćenja turista po mjesecima za razdoblje veljača 2022.- veljača 2023.



Tablica 1: Dolasci i noćenja turista

	Dolasci					Noćenja					II 2023	
	II 2022	I 2023	II 2023	Indeksi II 2023 I 2023	Indeksi II 2023 II 2022	II 2022	I 2023	II 2023	Indeksi II 2023 I 2023	Indeksi II 2023 II 2022	Struktura noćenja u %	Prosječan broj noćenja po dolasku
UKUPNO	74.306	88.044	88.426	100,4	119,0	174.160	208.272	206.368	99,1	118,5	100,0	2,3
Domaći turisti	33.749	35.212	35.972	102,2	106,6	69.644	73.927	69.754	94,4	100,2	33,8	1,9
Strani turisti	40.557	52.832	52.454	99,3	129,3	104.516	134.345	136.614	101,7	130,7	66,2	2,6


Tablica 2: Dolasci i noćenja stranih turista prema zemlji prebivališta

	Dolasci					Noćenja					II 2023	
	II 2022	I 2023	II 2023	Indeksi II 2023 I 2023	Indeksi II 2023 II 2022	II 2022	I 2023	II 2023	Indeksi II 2023 I 2023	Indeksi II 2023 II 2022	Struktura noćenja u %	Prosječan broj noćenja po dolasku
Ukupno strani turisti	40.557	52.832	52.454	99,3	129,3	104.516	134.345	136.614	101,7	130,7	100,0	2,6
Albanija	97	208	132	63,5	136,1	196	375	505	134,7	257,7	0,4	3,8
Austrija	1.069	1.677	1.426	85,0	133,4	2.225	3.600	3.304	91,8	148,5	2,4	2,3
Belgija	115	100	213	213,0	185,2	285	220	513	233,2	180,0	0,4	2,4
Bugarska	73	148	146	98,6	200,0	211	441	287	65,1	136,0	0,2	2,0
Crna Gora	1.484	2.864	1.874	65,4	126,3	3.363	8.333	4.101	49,2	121,9	3,0	2,2
Češka	167	122	254	208,2	152,1	406	417	529	126,9	130,3	0,4	2,1
Danska	87	73	130	178,1	149,4	259	183	372	203,3	143,6	0,3	2,9
Estonija	7	5	19	380,0	271,4	7	6	123	1)	1)	0,1	6,5
Finska	32	72	42	58,3	131,3	77	106	114	107,5	148,1	0,1	2,7
Francuska	346	328	504	153,7	145,7	823	686	1.192	173,8	144,8	0,9	2,4
Grčka	71	81	103	127,2	145,1	130	159	165	103,8	126,9	0,1	1,6
Nizozemska	427	544	449	82,5	105,2	1.082	1.197	1.205	100,7	111,4	0,9	2,7
Hrvatska	12.682	17.303	16.771	96,9	132,2	34.218	47.677	45.729	95,9	133,6	33,5	2,7
Irska	42	50	85	170,0	202,4	97	106	172	162,3	177,3	0,1	2,0
Island	4	2	7	350,0	175,0	8	2	27	1)	337,5	0,0	3,9
Italija	621	784	1.075	137,1	173,1	1.252	1.832	2.327	127,0	185,9	1,7	2,2
Cipar	5	49	12	24,5	240,0	7	131	20	15,3	285,7	0,0	1,7
Latvija	22	8	41	512,5	186,4	34	25	126	504,0	370,6	0,1	3,1
Litva	133	15	30	200,0	22,6	232	28	84	300,0	36,2	0,1	2,8
Luksemburg	40	53	48	90,6	120,0	107	155	124	80,0	115,9	0,1	2,6
Mađarska	319	265	478	180,4	149,8	973	792	1.301	164,3	133,7	1,0	2,7
Malta	2	2	18	900,0	900,0	3	6	39	650,0	1)	0,0	2,2

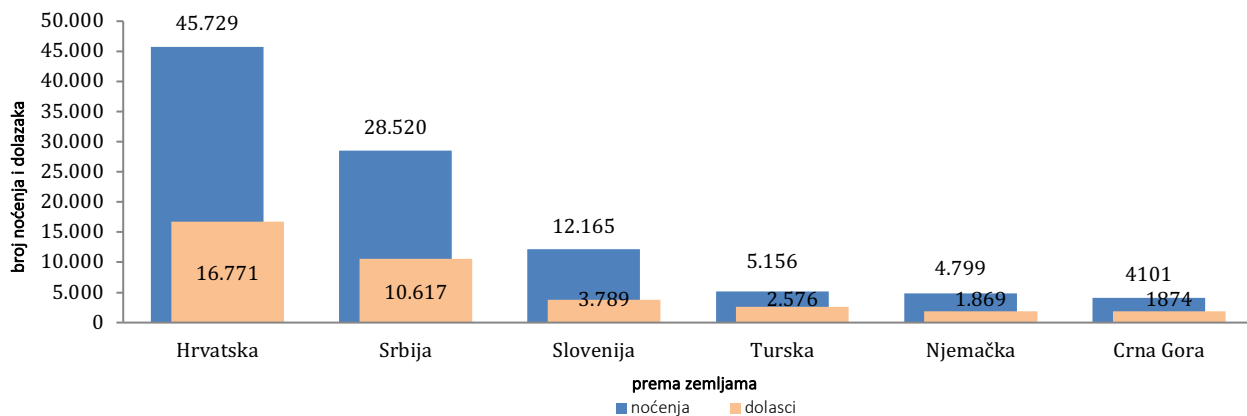
(nastavak na sljedećoj stranici)

(nastavak)

	Dolasci					Noćenja					II 2023	
	II 2022	I 2023	II 2023	Indeksi II 2023 I 2023	Indeksi II 2023 II 2022	II 2022	I 2023	II 2023	Indeksi II 2023 I 2023	Indeksi II 2023 II 2022	Struktura noćenja u %	prosječan broj noćenja po dolasku
Norveška	92	149	123	82,6	133,7	169	266	319	119,9	188,8	0,2	2,6
Njemačka	1.233	1.790	1.869	104,4	151,6	2.905	4.083	4.799	117,5	165,2	3,5	2,6
Poljska	175	206	214	103,9	122,3	446	528	437	82,8	98,0	0,3	2,0
Portugal	46	24	71	295,8	154,3	110	58	173	298,3	157,3	0,1	2,4
Rumunjska	106	145	178	122,8	167,9	263	308	424	137,7	161,2	0,3	2,4
Rusija	210	1.049	780	74,4	371,4	379	1.972	1.384	70,2	365,2	1,0	1,8
Sjeverna Makedonija	379	410	443	108,0	116,9	927	1.275	1.268	99,5	136,8	0,9	2,9
Slovačka	125	140	119	85,0	95,2	365	270	254	94,1	69,6	0,2	2,1
Slovenija	3.297	3.526	3.789	107,5	114,9	9.376	8.515	12.165	142,9	129,7	8,9	3,2
Srbija	10.728	10.039	10.617	105,8	99,0	27.999	27.417	28.520	104,0	101,9	20,9	2,7
Španjolska	113	90	187	207,8	165,5	220	243	464	190,9	210,9	0,3	2,5
Švicarska(uključujući Lihtenštajn)	356	528	576	109,1	161,8	869	1.208	1.211	100,2	139,4	0,9	2,1
Švedska	192	368	337	91,6	175,5	486	842	832	98,8	171,2	0,6	2,5
Turska	1.476	3.505	2.576	73,5	174,5	3.112	6.584	5.156	78,3	165,7	3,8	2,0
Ujedinjena Kraljevina	393	604	922	152,6	234,6	1.111	1.605	3.363	209,5	302,7	2,5	3,6
Ukrajina	64	134	122	91,0	190,6	169	241	240	99,6	142,0	0,2	2,0
Ostale europske zemlje	137	153	126	82,4	92,0	332	379	320	84,4	96,4	0,2	2,5
Egipat	51	81	48	59,3	94,1	126	238	123	51,7	97,6	0,1	2,6
Južnoafrička Republika	2	12	19	158,3	950,0	4	46	29	63,0	725,0	0,0	1,5
Ostale afričke zemlje	55	80	70	87,5	127,3	98	212	191	90,1	194,9	0,1	2,7
Kanada	67	100	131	131,0	195,5	136	252	397	157,5	291,9	0,3	3,0
SAD	726	861	930	108,0	128,1	1.659	2.149	2.414	112,3	145,5	1,8	2,6
Ostale zemlje Sjeverne Amerike	17	17	16	94,1	94,1	21	32	39	121,9	185,7	0,0	2,4
Brazil	20	62	70	112,9	350,0	77	130	130	100,0	168,8	0,1	1,9
Ostale zemlje Južne i Srednje Amerike	56	164	124	75,6	221,4	180	300	315	105,0	175,0	0,2	2,5
Bahrein	63	123	70	56,9	111,1	222	330	224	67,9	100,9	0,2	3,2
Indija	43	80	95	118,8	220,9	184	197	153	77,7	83,2	0,1	1,6
Iran	14	25	56	224,0	400,0	17	40	113	282,5	664,7	0,1	2,0
Izrael	35	83	68	81,9	194,3	83	127	131	103,1	157,8	0,1	1,9
Japan	33	35	66	188,6	200,0	69	82	168	204,9	243,5	0,1	2,5
Južna Koreja	37	245	18	7,3	48,6	48	257	25	9,7	52,1	0,0	1,4
Katar	97	65	55	84,6	56,7	193	132	140	106,1	72,5	0,1	2,5
Kina	254	577	565	97,9	222,4	775	927	1.186	127,9	153,0	0,9	2,1
Kuvajt	239	236	160	67,8	66,9	820	957	554	57,9	67,6	0,4	3,5
Malezija	37	180	705	391,7	1)	58	433	870	200,9	1)	0,6	1,2
Oman	309	357	576	161,3	186,4	677	821	1.221	148,7	180,4	0,9	2,1
Saudijska Arabija	611	154	180	116,9	29,5	1.406	431	534	123,9	38,0	0,4	3,0
Ujedinjeni Arapski Emirati	510	970	840	86,6	164,7	1.565	2.571	2.502	97,3	159,9	1,8	3,0
Ostale azijske zemlje	218	524	504	96,2	231,2	563	957	978	102,2	173,7	0,7	1,9
Australija	89	181	131	72,4	147,2	286	418	336	80,4	117,5	0,2	2,6
Novi Zeland	2	7	16	228,6	800,0	10	27	46	170,4	460,0	0,0	2,9
Ostale zemlje Oceanije	5	-	35	-	700,0	6	8	107	1)	1)	0,1	3,1

1) Indeks veći od 999

Noćenja i dolasci stranih turista prema zemlji prebivališta, veljača 2023.



Tablica 3: Dolasci i noćenja turista prema klasifikaciji djelatnosti 2)

	Dolasci					Noćenja					II 2023
	II 2022	I 2023	II 2023	Indeksi II 2023 I 2023	Indeksi II 2023 II 2022	II 2022	I 2023	II 2023	Indeksi II 2023 I 2023	Indeksi II 2023 II 2022	Struktura noćenja u %
UKUPNO	74.306	88.044	88.426	100,4	119,0	174.160	208.272	206.368	99,1	118,5	100,0
Hoteli i sličan smještaj	72.204	85.287	85.914	100,7	119,0	165.499	198.455	197.491	99,5	119,3	95,7
Odmarališta i slični objekti za kraći odmor	1.627	2.055	1.961	95,4	120,5	3.582	4.500	4.161	92,5	116,2	2,0
Kampovi i prostori za kampiranje	74	146	55	37,7	74,3	152	332	113	34,0	74,3	0,1
Ostali smještaj	401	556	496	89,2	123,7	4.927	4.985	4.603	92,3	93,4	2,2
Domaći turisti	33.749	35.212	35.972	102,2	106,6	69.644	73.927	69.754	94,4	100,2	33,8
Hoteli i sličan smještaj	32.222	33.613	34.417	102,4	106,8	62.682	67.633	64.022	94,7	102,1	31,0
Odmarališta i slični objekti za kraći odmor	1.143	1.150	1.196	104,0	104,6	2.211	2.257	2.239	99,2	101,3	1,1
Kampovi i prostori za kampiranje	31	24	22	91,7	71,0	51	33	25	75,8	49,0	0,0
Ostali smještaj	353	425	337	79,3	95,5	4.700	4.004	3.468	86,6	73,8	1,7
Strani turisti	40.557	52.832	52.454	99,3	129,3	104.516	134.345	136.614	101,7	130,7	66,2
Hoteli i sličan smještaj	39.982	51.674	51.497	99,7	128,8	102.817	130.822	133.469	102,0	129,8	64,7
Odmarališta i slični objekti za kraći odmor	484	905	765	84,5	158,1	1.371	2.243	1.922	85,7	140,2	0,9
Kampovi i prostori za kampiranje	43	122	33	27,0	76,7	101	299	88	29,4	87,1	0,0
Ostali smještaj	48	131	159	121,4	331,3	227	981	1.135	115,7	500,0	0,5

2) Klasifikacija djelatnosti Bosne i Hercegovine BiH 2010

Tablica 4: Dolasci i noćenja turista prema načinu dolaska

	Individualno						Organizirano					
	Dolasci			Noćenja			Dolasci			Noćenja		
	II 2022	II 2023	Indeksi II 2023 II 2022	II 2022	II 2023	Indeksi II 2023 II 2022	II 2022	II 2023	Indeksi II 2023 II 2022	II 2022	II 2023	Indeksi II 2023 II 2022
UKUPNO	65.027	74.015	113,8	147.670	166.528	112,8	9.279	14.411	155,3	26.490	39.840	150,4
Domaći turisti	30.691	32.272	105,2	63.113	60.705	96,2	3.058	3.700	121,0	6.531	9.049	138,6
Strani turisti	34.336	41.743	121,6	84.557	105.823	125,1	6.221	10.711	172,2	19.959	30.791	154,3

METODOLOŠKA OBJAŠNENJA

Cilj statističkog istraživanja

Cilj statističkog istraživanja jest praćenje turističke aktivnosti u komercijalnim smještajnim objektima i osiguravanje međunarodno usporedivih podataka statistike turizma u BiH sukladno važećom EU regulativom za statistiku turizma.

Jedinice posmatranja

Jedinice promatranja su svi poslovni subjekti/pravna osobe koje su prema glavnoj djelatnosti registrirane da obavljaju djelatnost pružanja smještaja (oblast 55 - KD BiH 2010), fizičke osobe te kućanstva koja iznajmljuju smještajne objekte turistima. Za potrebe istraživanja korištena je Klasifikacija djelatnosti Bosne i Hercegovine- KD BiH 2010 koja je u potpunosti usklađena sa Europskom klasifikacijom ekonomskih djelatnosti NACE Rev.2.

Obuhvat

Jedinice izvješća su svi poslovni subjekti (poduzeća, obrtnici, zadruge, ustanove, udruge itd.) i njihove jedinice u sastavu koji su prema KD BiH 2010 registrirani u granama: 55.1 (hoteli i sličan smještaj), 55.2 (odmarališta i slični objekti za kraći odmor), 55.3 (kampovi i prostori za kampiranje), 55.9 (ostali smještaj); zdravstvene ustanove u kojima osobe same snose naknadu za medicinsku rehabilitaciju odnosno svoj boravak; poslovni subjekti koji se bave posredovanjem u smještaju gostiju u: seljačkim kućanstvima, kućama, kampovima, apartmanima i sobama, koje neposredno iznajmljuju građani/kućanstva.

Cjelokupno područje Bosne i Hercegovine je obuhvaćeno istraživanjem

Izvor i metoda prikupljanja

Podaci o turističkom prometu (broj dolazaka i noćenja turista) te smještajnim kapacitetima prikupljaju se redovitim mjesečnim izvješćem (obrazac TU-11). Izvješća se sastavljaju na temelju evidencija u knjigama gostiju, pružanja smještajnih usluga turistima ili samo posreduju u pružanju tih usluga.

Revizija podataka

Redovita priopćenja turizma objavljuju se u mjesečnoj dinamici i sadrže preliminarne/prve rezultate sve dok se ne objave konačni podaci. Prva redovita revizija podataka podrazumijeva da se pri publikovanju podataka za naredni mjesec revidiraju objavljeni podaci iz prethodnog mjeseca (t-1) sukladno informacijama dostavljenim od strane izvještajne jedinice. Druga redovita revizija prethodno publikovanih podataka je godišnja revizija, koja obuhvaća sve nastale promjene podataka dostavljene nakon prve revizije, kako bi se osigurala točnost objavljenih podataka. U priopćenju je jasno naznačeno o kojim se podacima radi, tako da korisnici statističkih podataka mogu pravilno da ih tumače. Ukoliko se uvode novi statistički standardi i koncepti, vrše izmjene u metodologiji istraživanja neophodno je izvršiti reviziju podataka kako bi se osigurala dosljednost i usporedivost podataka ranijih historijskih serija i novih serija podataka. O izmjenama podataka i razlozima korisnici će biti obavješteni na prikladan i transparentan način, u redovnim mjesečnim saopštenjima i drugim publikacijama za javnost kao i na web stranici Agencije za statistiku BiH (www.bhas.gov.ba).

Definicije

Turizam je aktivnost osoba koje putuju i borave u mjestima izvan svoje uobičajene sredine, ne dulje od jedne godine, u bilo koje svrhe uključujući poslovne, razonodu ili bilo koju osobnu svrhu, osim u svrhu zapošljavanja kod poslovnog subjekta sa sjedištem u mjestu posjeta.

Turist je svaka osoba koja u mjestu izvan svog prebivališta, provede najmanje jednu noć u ugostiteljskom ili drugom objektu za smještaj turista, radi odmora ili rekreacije, zdravlja, studija, sporta, religije, obitelji, poslova, javnih misija ili skupova.

Prebivalište je mjesto u kojem se osoba nastanila s namjerom da u njemu stalno živi.

Domaći turista je svaka osoba sa prebivalištem u Bosni i Hercegovini koja u nekom mjestu u Bosni i Hercegovini izvan mjesta svog prebivališta provede najmanje jednu noć u ugostiteljskom ili drugom objektu za smještaj turista.

Strani turista je svaka osoba koja u Bosni i Hercegovini nema stalno prebivalište, a provede najmanje jednu noć u ugostiteljskom ili u drugom objektu za smještaj gostiju.

Dolasci turista jesu broj osoba (turista) koje su došle i prijavile svoj boravak u objektu koji pruža uslugu smještaja.

Noćenja turista jesu svaka registrirana noć osobe (turista) u objektu koji pruža uslugu smještaja.

Smještajni kapaciteti prikazuju se kao broj soba, apartmana, mjesta za kampiranje i broj stalnih postelja.

Stalnim krevetima smatraju se postelje koje su redovito spremljene za iznajmljivanje gostima

Stopa popunjenosti kreveta u referentnom mjesecu dobiva se dijeljenjem ukupnog broja noćenja sa brojem raspoloživih kreveta i brojem dana u kojem su kreveti bili dostupni za korištenje.

Stopa popunjenosti soba (neto) u referentnom mjesecu dobiva se dijeljenjem ukupnog broja korištenih soba sa ukupnim brojem raspoloživih soba. Podatak je izražen kao postotak.

Način dolaska odnosi se na organizaciju boravka turista u objektu za smještaj. Ovisno o organizaciji putovanja može biti: individualno ili organizirano (preko posrednika - putničke agencije ili druge organizacije koja se bavi posredovanjem u turizmu).

Znakovi

- nema pojave

0,0 podatak je manji od 0,05 upotrijebljene jedinice mjere

Publikuje Agencija za statistiku Bosne i Hercegovine, 71000 Sarajevo, Zelenih beretki 26

Telefon: +387 (33) 911 911 | Telefaks: +387 (33) 220 622

Elektronska pošta: bhas@bhas.gov.ba | Internetska stranica: www.bhas.gov.ba

Odgovorne osobe:

Velimir Jukić, pomoćnik ravnateljice za poslovne statistike

Vesna Čužić, ravnateljica

Priopćenje priredili: Azra Bander Demiroić



Razmislite o očuvanju okoliša prije tiskanja dokumenta.