



Обавезни сте да приликом дозвољених радњи, у свом производу или апликацији наведете извор података.

ГОДИНА XVII

САРАЈЕВО, 4. 2. 2023.

БРОЈ 2

ПОСЛОВНЕ СТАТИСТИКЕ Туризам, фебруар 2023

У Босни и Херцеговини у мјесецу фебруару 2023. туристи су остварили 88.426 посјета, што је више за 0,4% у односу на јануар 2023. и за 19,0% више у односу на фебруар 2022. године. Туристи су остварили 206.368 ноћења, што је мање за 0,9% у односу на јануар 2023. и за 18,5% више у односу на фебруар 2022 године. У укупно оствареном броју ноћења учешће домаћих туриста је 33,8% док је 66,2% учешће страних туриста.

Број ноћења домаћих туриста мањи је за 5,6% у односу на јануар 2023. и виши за 0,2% у односу на фебруар 2022. године. Број ноћења страних туриста је виши за 1,7% у односу на јануар 2023. и за 30,7% виши у односу на фебруар 2022. године.

У структури ноћења страних туриста у фебруару 2023. највише ноћења остварили су туристи из Хрватске (33,5%), Србије (20,9%), Словеније (8,9%), Турске (3,8%), Њемачке (3,5%), Црне Горе (3,0%) што је укупно 73,6. Туристи из осталих земаља остварили су 26,4 % ноћења.

Што се тиче дужине боравка страних туриста у нашој земљи, на првом мјесту је: Естонија са просјечним задржавањем од 6,5 ноћи, Исланд са 3,9 ноћи, Албанија са 3,8 ноћи, Уједињено Краљевство са 3,6 ноћи, Кувајт са 3,5 ноћи те Словенија и Бахреин са по 3,2 ноћи.

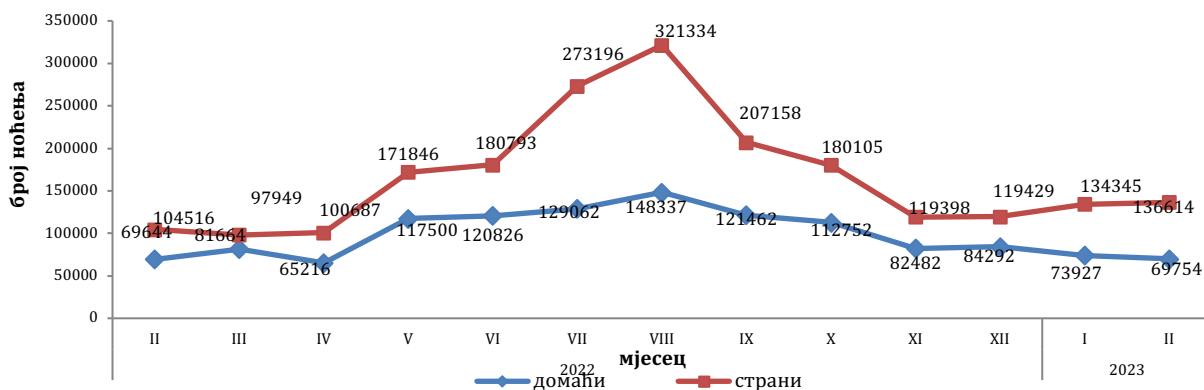
Туристима је у фебруару 2023. у Босни и Херцеговини било на располагању 18.337 соба, апартмана и мјеста за кампирање што је за 2,8% више у односу на фебруар 2022. и 40.484 расположива кревета што је више за 4,4 % у односу на исти мјесец 2022. године.

У фебруару 2023. у оквиру дјелатности - Хотели и сличан смјештај туристима је било на располагању укупно 17.006 соба и апартмана што је за 4,1% више у односу на фебруар 2022. и 36.279 кревета што је за 6,2 % више у односу на исти мјесец претходне године.

Нето стопа искориштености соба у фебруару 2023. износила је 24,4%, а сталних кревета 19,5%, док је у фебруару 2022. стопа искориштености соба износила 22,5%, а сталних кревета 17,3%.

Према врсти смјештајног објекта највећи број ноћења остварен је у оквиру дјелатности Хотели и сличан смјештај са учешћем од 95,7%.

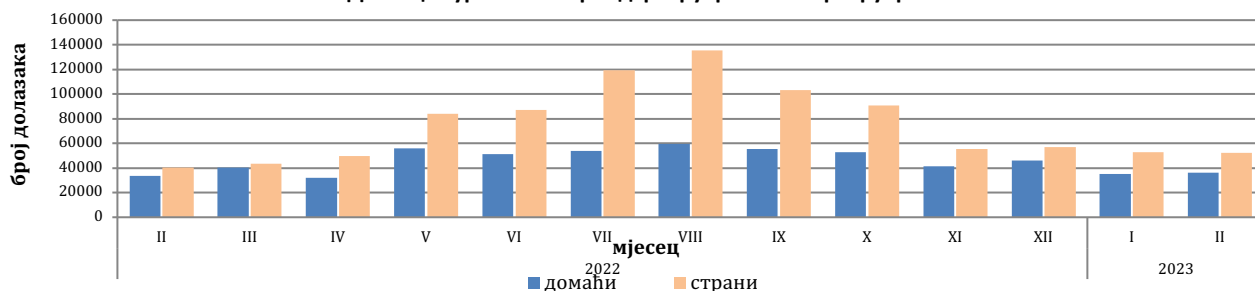
Ноћења туриста по мјесецима за период фебруар 2022.- фебруар 2023.



Табела 1: Доласци и ноћења туриста

	Доласци					Ноћења					II 2023	
	II 2022	I 2023	II 2023	Индекси II 2023 I 2023	Индекси II 2023 II 2022	II 2022	I 2023	II 2023	Индекси II 2023 I 2023	Индекси II 2023 II 2022	Структура ноћења %	Просјечан број ноћења по доласку
Укупно	74.306	88.044	88.426	100,4	119,0	174.160	208.272	206.368	99,1	118,5	100,0	2,3
Домаћи туристи	33.749	35.212	35.972	102,2	106,6	69.644	73.927	69.754	94,4	100,2	33,8	1,9
Страни туристи	40.557	52.832	52.454	99,3	129,3	104.516	134.345	136.614	101,7	130,7	66,2	2,6

Доласци туриста за период фебруар. 2022. - фебруар 2023.



Табела 2: Доласци и ноћења страних туриста према земљи пребивалишта

	Доласци					Ноћења					II 2023	
	II 2022	I 2023	II 2023	Индекси II 2023 I 2023	Индекси II 2023 II 2022	II 2022	I 2023	II 2023	Индекси II 2023 I 2023	Индекси II 2023 II 2022	Структура ноћења %	Просјечан број ноћења по доласку
Укупно страни туристи	40.557	52.832	52.454	99,3	129,3	104.516	134.345	136.614	101,7	130,7	100,0	2,6
Албанија	97	208	132	63,5	136,1	196	375	505	134,7	257,7	0,4	3,8
Аустрија	1.069	1.677	1.426	85,0	133,4	2.225	3.600	3.304	91,8	148,5	2,4	2,3
Белгија	115	100	213	213,0	185,2	285	220	513	233,2	180,0	0,4	2,4
Бугарска	73	148	146	98,6	200,0	211	441	287	65,1	136,0	0,2	2,0
Црна Гора	1.484	2.864	1.874	65,4	126,3	3.363	8.333	4.101	49,2	121,9	3,0	2,2
Чешка	167	122	254	208,2	152,1	406	417	529	126,9	130,3	0,4	2,1
Данска	87	73	130	178,1	149,4	259	183	372	203,3	143,6	0,3	2,9
Естонија	7	5	19	380,0	271,4	7	6	123	1)	1)	0,1	6,5
Финска	32	72	42	58,3	131,3	77	106	114	107,5	148,1	0,1	2,7
Француска	346	328	504	153,7	145,7	823	686	1.192	173,8	144,8	0,9	2,4
Грчка	71	81	103	127,2	145,1	130	159	165	103,8	126,9	0,1	1,6
Холандија	427	544	449	82,5	105,2	1.082	1.197	1.205	100,7	111,4	0,9	2,7
Хрватска	12.682	17.303	16.771	96,9	132,2	34.218	47.677	45.729	95,9	133,6	33,5	2,7
Ирска	42	50	85	170,0	202,4	97	106	172	162,3	177,3	0,1	2,0
Исланд	4	2	7	350,0	175,0	8	2	27	1)	337,5	0,0	3,9
Италија	621	784	1.075	137,1	173,1	1.252	1.832	2.327	127,0	185,9	1,7	2,2
Кипар	5	49	12	24,5	240,0	7	131	20	15,3	285,7	0,0	1,7
Латвија	22	8	41	512,5	186,4	34	25	126	504,0	370,6	0,1	3,1
Литванија	133	15	30	200,0	22,6	232	28	84	300,0	36,2	0,1	2,8
Луксембург	40	53	48	90,6	120,0	107	155	124	80,0	115,9	0,1	2,6
Мађарска	319	265	478	180,4	149,8	973	792	1.301	164,3	133,7	1,0	2,7
Малта	2	2	18	900,0	900,0	3	6	39	650,0	1)	0,0	2,2

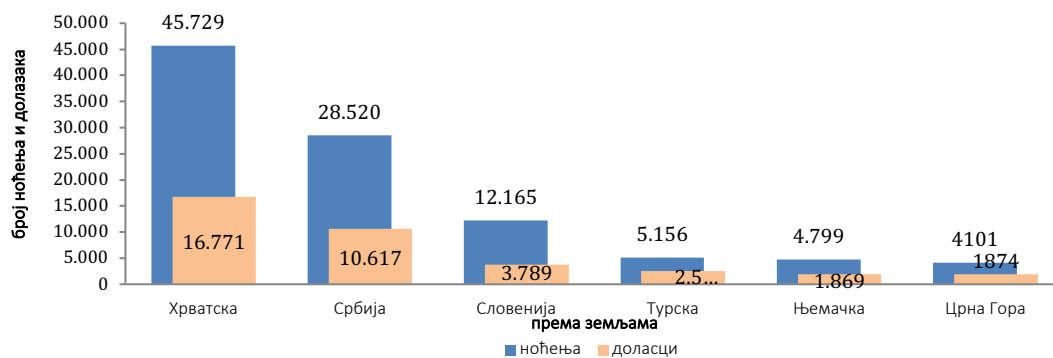
(наставка на сљедећој страници)

(наставак)

	Доласци					Ноћења					II 2023	
	II 2022	I 2023	II 2023	Индекси II 2023 I 2023	Индекси II 2023 II 2022	II 2022	I 2023	II 2023	Индекси II 2023 I 2023	Индекси II 2023 II 2022	Структура ноћења %	Просјечан број ноћења по доласку
Норвешка	92	149	123	82,6	133,7	169	266	319	119,9	188,8	0,2	2,6
Њемачка	1.233	1.790	1.869	104,4	151,6	2.905	4.083	4.799	117,5	165,2	3,5	2,6
Пољска	175	206	214	103,9	122,3	446	528	437	82,8	98,0	0,3	2,0
Португал	46	24	71	295,8	154,3	110	58	173	298,3	157,3	0,1	2,4
Румунија	106	145	178	122,8	167,9	263	308	424	137,7	161,2	0,3	2,4
Русија	210	1.049	780	74,4	371,4	379	1.972	1.384	70,2	365,2	1,0	1,8
Сјеверна Македонија	379	410	443	108,0	116,9	927	1.275	1.268	99,5	136,8	0,9	2,9
Словачка	125	140	119	85,0	95,2	365	270	254	94,1	69,6	0,2	2,1
Словенија	3.297	3.526	3.789	107,5	114,9	9.376	8.515	12.165	142,9	129,7	8,9	3,2
Србија	10.728	10.039	10.617	105,8	99,0	27.999	27.417	28.520	104,0	101,9	20,9	2,7
Шпанија	113	90	187	207,8	165,5	220	243	464	190,9	210,9	0,3	2,5
Швајцарска(укључујући Лихтенштајн)	356	528	576	109,1	161,8	869	1.208	1.211	100,2	139,4	0,9	2,1
Шведска	192	368	337	91,6	175,5	486	842	832	98,8	171,2	0,6	2,5
Турска	1.476	3.505	2.576	73,5	174,5	3.112	6.584	5.156	78,3	165,7	3,8	2,0
Уједињено Краљевство	393	604	922	152,6	234,6	1.111	1.605	3.363	209,5	302,7	2,5	3,6
Украјина	64	134	122	91,0	190,6	169	241	240	99,6	142,0	0,2	2,0
Остале европске земље	137	153	126	82,4	92,0	332	379	320	84,4	96,4	0,2	2,5
Египат	51	81	48	59,3	94,1	126	238	123	51,7	97,6	0,1	2,6
Јужноафричка Република	2	12	19	158,3	950,0	4	46	29	63,0	725,0	0,0	1,5
Остале афричке земље	55	80	70	87,5	127,3	98	212	191	90,1	194,9	0,1	2,7
Канада	67	100	131	131,0	195,5	136	252	397	157,5	291,9	0,3	3,0
САД	726	861	930	108,0	128,1	1.659	2.149	2.414	112,3	145,5	1,8	2,6
Остале земље Сјеверне Америке	17	17	16	94,1	94,1	21	32	39	121,9	185,7	0,0	2,4
Бразил	20	62	70	112,9	350,0	77	130	130	100,0	168,8	0,1	1,9
Остале земље Јужне и Средње Америке	56	164	124	75,6	221,4	180	300	315	105,0	175,0	0,2	2,5
Бахреин	63	123	70	56,9	111,1	222	330	224	67,9	100,9	0,2	3,2
Индија	43	80	95	118,8	220,9	184	197	153	77,7	83,2	0,1	1,6
Иран	14	25	56	224,0	400,0	17	40	113	282,5	664,7	0,1	2,0
Израел	35	83	68	81,9	194,3	83	127	131	103,1	157,8	0,1	1,9
Јапан	33	35	66	188,6	200,0	69	82	168	204,9	243,5	0,1	2,5
Јужна Кореја	37	245	18	7,3	48,6	48	257	25	9,7	52,1	0,0	1,4
Катар	97	65	55	84,6	56,7	193	132	140	106,1	72,5	0,1	2,5
Кина	254	577	565	97,9	222,4	775	927	1.186	127,9	153,0	0,9	2,1
Кувајт	239	236	160	67,8	66,9	820	957	554	57,9	67,6	0,4	3,5
Малезија	37	180	705	391,7	1)	58	433	870	200,9	1)	0,6	1,2
Оман	309	357	576	161,3	186,4	677	821	1.221	148,7	180,4	0,9	2,1
Саудијска Арабија	611	154	180	116,9	29,5	1.406	431	534	123,9	38,0	0,4	3,0
Уједињени Арапски Емирати	510	970	840	86,6	164,7	1.565	2.571	2.502	97,3	159,9	1,8	3,0
Остале азијске земље	218	524	504	96,2	231,2	563	957	978	102,2	173,7	0,7	1,9
Аустралија	89	181	131	72,4	147,2	286	418	336	80,4	117,5	0,2	2,6
Нови Зеланд	2	7	16	228,6	800,0	10	27	46	170,4	460,0	0,0	2,9
Остале земље Океаније	5	-	35	-	700,0	6	8	107	1)	1)	0,1	3,1

1) Индекс већи од 999

Ноћења и доласци туриста према земљи пребивалишта, фебруар 2023.



Табела 3: Доласци и ноћења туриста према класификацији дјелатности ²⁾

	Доласци					Ноћења					II 2023
	II 2022	I 2023	II 2023	Индекси II 2023 I 2023	Индекси II 2023 II 2022	II 2022	I 2023	II 2023	Индекси II 2023 I 2023	Индекси II 2023 II 2022	Структура ноћења %
Укупно	74.306	88.044	88.426	100,4	119,0	174.160	208.272	206.368	99,1	118,5	100,0
Хотели и сличан смјештај	72.204	85.287	85.914	100,7	119,0	165.499	198.455	197.491	99,5	119,3	95,7
Одмаралишта и слични објекти за краћи одмор	1.627	2.055	1.961	95,4	120,5	3.582	4.500	4.161	92,5	116,2	2,0
Кампови и простори за кампирање	74	146	55	37,7	74,3	152	332	113	34,0	74,3	0,1
Остали смјештај	401	556	496	89,2	123,7	4.927	4.985	4.603	92,3	93,4	2,2
Домаћи туристи	33.749	35.212	35.972	102,2	106,6	69.644	73.927	69.754	94,4	100,2	33,8
Хотели и сличан смјештај	32.222	33.613	34.417	102,4	106,8	62.682	67.633	64.022	94,7	102,1	31,0
Одмаралишта и слични објекти за краћи одмор	1.143	1.150	1.196	104,0	104,6	2.211	2.257	2.239	99,2	101,3	1,1
Кампови и простори за кампирање	31	24	22	91,7	71,0	51	33	25	75,8	49,0	0,0
Остали смјештај	353	425	337	79,3	95,5	4.700	4.004	3.468	86,6	73,8	1,7
Страни туристи	40.557	52.832	52.454	99,3	129,3	104.516	134.345	136.614	101,7	130,7	66,2
Хотели и сличан смјештај	39.982	51.674	51.497	99,7	128,8	102.817	130.822	133.469	102,0	129,8	64,7
Одмаралишта и слични објекти за краћи одмор	484	905	765	84,5	158,1	1.371	2.243	1.922	85,7	140,2	0,9
Кампови и простори за кампирање	43	122	33	27,0	76,7	101	299	88	29,4	87,1	0,0
Остали смјештај	48	131	159	121,4	331,3	227	981	1.135	115,7	500,0	0,5

²⁾Класификација дјелатности Bosne i Hercegovine BiH 2010

Табела 4: Доласци и ноћења туриста према начину доласка

	Индивидуално						Организовано					
	Доласци			Ноћења			Доласци			Ноћења		
	II 2022	II 2023	Индекси II 2023 II 2022	II 2022	II 2023	Индекси II 2023 II 2022	II 2022	II 2023	Индекси II 2023 II 2022	II 2022	II 2023	Индекси II 2023 II 2022
Укупно туристи	65.027	74.015	113,8	147.670	166.528	112,8	9.279	14.411	155,3	26.490	39.840	150,4
Домаћи туристи	30.691	32.272	105,2	63.113	60.705	96,2	3.058	3.700	121,0	6.531	9.049	138,6
Страни туристи	34.336	41.743	121,6	84.557	105.823	125,1	6.221	10.711	172,2	19.959	30.791	154,3

МЕТОДОЛОШКА ОБЈАШЊЕЊА

Циљ статистичког истраживања

Циљ статистичког истраживања је праћење туристичке активности у комерцијалним смјештајним објектима и осигуравање међународно упоредивих података статистике туризма у БиХ у складу са важећом ЕУ регулативом за статистику туризма.

Јединице посматрања

Јединице посматрања су сви пословни субјекти/правна лица која су према главној дјелатности регистрован да обављају дјелатност пружања смјештаја (област 55 - КД БиХ 2010), физичка лица те домаћинства која изнајмљују смјештајне објекте туристима. За потребе истраживања коришћена је Класификација дјелатности Босне и Херцеговине- КД БиХ 2010 која је у потпуности усклађена са Европском класификацијом економских дјелатности NACE Rev.2.

Обухват

Извјештајне јединице су сви пословни субјекти (предузећа, обртници, задруге, установе, удружења итд.) и њихове јединице у саставу који су према КД БиХ 2010 регистровани у гранама: 55.1 (хотели и сличан смјештај), 55.2 (одмаралишта и слични објекти за краћи одмор), 55.3 (кампови и простори за камповање), 55.9 (остали смјештај); здравствене установе у којима лица сама носе накнаду за медицинску рехабилитацију односно свој боравак; пословни субјекти који се баве посредовањем у смјештају гостију у: сељачким домаћинствима, кућама, камповима, апартманима и собама, које непосредно изнајмљују грађани/домаћинства. Цјелокупно подручје Босне и Херцеговине је обухваћено истраживањем.

Извор и метода прикупљања

Подаци о туристичком промету (број долазака и ноћења туриста) те смјештајним капацитетима прикупљају се редовним мјесечним извјештајем (образац ТУ-11). Извјештаји се састављају на основу евиденција у књигама гостију, пружања смјештајних услуга туристима или само посредују у пружању тих услуга.

Ревизија података

Редовна саопштења туризма објављују се у мјесечној динамици и садрже прелиминарне/прве резултате све док се не објаве коначни подаци.

Прва редовна ревизија података подразумијева да се при публикавању података за наредни мјесец ревидирају објављени подаци из предходног мјесеца (т-1) у складу са информацијама достављеним од стране извјештајне јединице. Друга редовна ревизија претходно публикованих података је годишња ревизија, која обухвата све настале промјене података достављене након прве ревизије, како би се осигурала тачност објављених података.

У саопштењу је јасно назначено о којим се подацима ради, тако да корисници статистичких података могу правилно да их тумаче. Уколико се уводе нови статистички стандарди и концепти, врше измјене у методологији истраживања неопходно је извршити ревизију података да би се осигурала досљедност и упоредивост података ранијих историјских серија и нових серија података. О измјенама података и разлозима корисници ће бити обавјештени на прикладан и транспарентан начин, у редовним мјесечним саопштењима и другим публикацијама за јавност као и на веб страници Агенције за статистику БиХ (www.bhas.gov.ba)

Дефиниције

Туризам је активност лица која путују и бораве у мјестима ван своје уобичајене средине, не дуже од једне године, у било које сврхе укључујући пословне, разоноду или било коју личну сврху, осим у сврху запошљавања код пословног субјекта са сједиштем у мјесту посјета.

Турист је свако лице које у мјесту ван свог пребивалишта, проведе најмање једну ноћ у угоститељском или другом објекту за смјештај туриста, ради одмора или рекреације, здравља, студија, спорта, религије, породице, послова, јавних мисија или скупова.

Пребивалиште је мјесто у којем се лице настанило с намјером да у њему стално живи.

Домаћи туриста је свако лице са пребивалиштем у Босни и Херцеговини која у неком мјесту у Босни и Херцеговини ван мјеста свог пребивалишта проведе најмање једну ноћ у угоститељском или другом објекту за смјештај туриста.

Страни туриста је свака особа са пребивалиштем изван Босне им Херцеговине која привремено борави у Босни И Херцеговини и проведе најмање једну ноћ у угоститељскоме или другом објекту за смјештај туриста.

Доласци туриста јесу број лица (туриста) која су дошла и пријавила свој боравак у објекту који пружа услугу смјештаја.

Ноћења туриста јесу свака регистрована ноћ лица (туриста) у објекту који пружа услугу смјештаја.

Смјештајни капацитети приказују се као број соба, апартмана и мјеста за камповање и број сталних кревета.

Сталним креветима сматрају се постеље које су редовно спремљене за изнајмљивање гостима.

Стопа попуњености кревета у референтном мјесецу добија се дијелењем укупног броја ноћења са бројем расположивих кревета и бројем дана у којем су кревети били доступни за коришћење.

Стопа попуњености соба (нето) у референтном мјесецу добија се дијелењем укупног броја кориштених соба са укупним бројем расположивих соба. Податак је изражен као проценат.

Начин доласка односи се на организацију боравка туриста у објекту за смјештај. Зависно о организацији путовање може бити : индивидуално или организовано (преко посредника - путничке агенције или друге организације која се бави посредовањем у туризму).

Симболи

- нема појаве

0,0 податак је мањи од 0,05 употребљене јединице мјере

Публикује Агенција за статистику Босне и Херцеговине, 71000 Сарајево, Зелених беретки 26

Телефон: +387 (33) 911 911 | Телефакс: +387 (33) 220 622

Електронска пошта: bhas@bhas.gov.ba | Интернетска страница: www.bhas.gov.ba

Одговорна лица:

Велимир Јукић, помоћник директора за пословне статистике

Весна Ђужић, директор

Саопштење приредили: АзраБандер Демировић



Размислите о очувању животне средине прије штампања документа.