



Обавезни сте да приликом дозвољених радњи, у свом производу или апликацији наведете извор података.

ГОДИНА XVII

САРАЈЕВО, 5. 5. 2023.

БРОЈ 3

ПОСЛОВНЕ СТАТИСТИКЕ

Туризам, март 2023

У Босни и Херцеговини у мјесецу марту 2023. туристи су остварили 99.748 посјета, што је више за 12,8% у односу на фебруар 2023. и за 19,5% више у односу на март 2022. године. Туристи су остварили 212.373 ноћења, што је више за 2,9% у односу на фебруар 2023. и за 18,2% више у односу на март 2022 године. У укупно оствареном броју ноћења учешће домаћих туриста је 34,9% док је 65,1% учешће страних туриста.

Број ноћења домаћих туриста виши је за 6,2% у односу на фебруар 2023. и мањи за 9,3% у односу на март 2022. године. Број ноћења страних туриста је виши за 1,2% у односу на фебруар 2023. и за 41,2% виши у односу на фебруар 2022. године.

У структури ноћења страних туриста у марту 2023. највише ноћења остварили су туристи из Хрватске (25,6%), Србије (19,3%), Словеније (8,6%), Црне Горе (4,1%), Турске (3,8%), Њемачке (3,5%) и САД (2,9%) што је укупно 67,8. Туристи из осталих земаља остварили су 32,2 % ноћења.

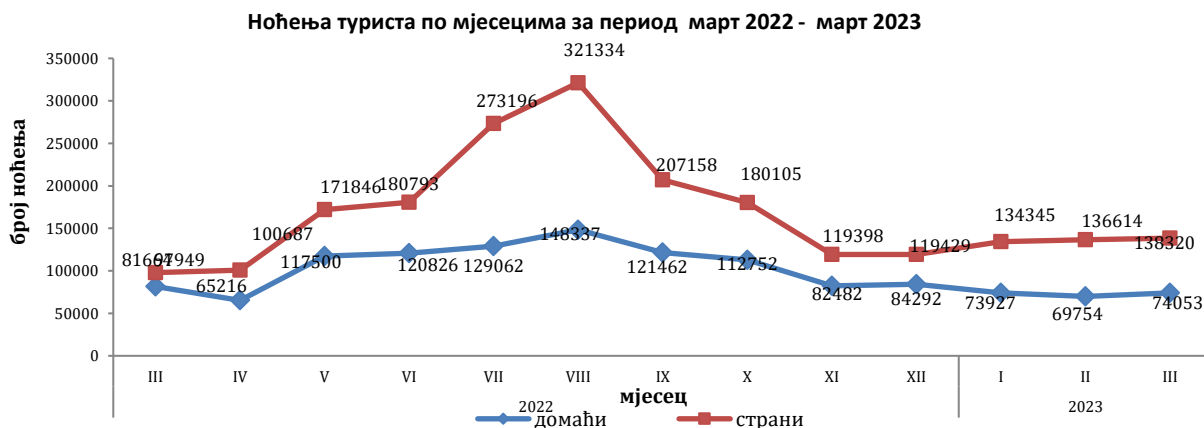
Што се тиче дужине боравка страних туриста у нашој земљи, на првом мјесту је: Иран са просјечним задржавањем од 4,4 ноћи, Малта са 4,2 ноћи, Канада са 3,7 ноћи, Кипар са 3,6 ноћи, Кувајт са 3,4 ноћи те Бахреин и Уједињено Краљевство са по 3,2 ноћи.

Туристима је у марту 2023. у Босни и Херцеговини било на располагању 18.411 соба, апартмана и мјеста за кампирање што је незнатно мање у односу на март 2022. и 40.403 расположива кревета што је више за 1,3% у односу на исти мјесец 2022. године.

У марту 2023. у оквиру дјелатности - Хотели и сличан смјештај туристима је било на располагању укупно 17.098 соба и апартмана што је за 1,0% више у односу на март 2022. и 36.216 кревета што је за 2,8 % више у односу на исти мјесец претходне године.

Нето стопа искориштености соба у марту 2023. износила је 24,4%, а сталних кревета 18,0%, док је у марту 2022. стопа искориштености соба износила 22,0%, а сталних кревета 15,5%.

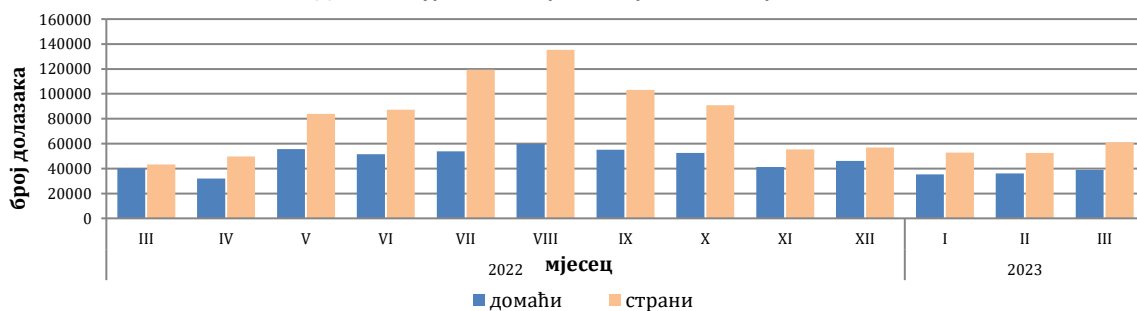
Према врсти смјештајног објекта највећи број ноћења остварен је у оквиру дјелатности Хотели и сличан смјештај са учешћем од 94,9%.



Табела 1: Доласци и ноћења туриста

	Доласци					Ноћења					III 2023	
	III 2022	II 2023	III 2023	Индекси III 2023 II 2023	Индекси III 2023 III 2022	III 2022	II 2023	III 2023	Индекси III 2023 II 2023	Индекси III 2023 III 2022	Структура ноћења %	Просјечан број ноћења по доласку
Укупно	83.472	88.426	99.748	112,8	119,5	179.613	206.368	212.373	102,9	118,2	100,0	2,1
Домаћи туристи	40.225	35.972	38.824	107,9	96,5	81.664	69.754	74.053	106,2	90,7	34,9	1,9
Страни туристи	43.247	52.454	60.924	116,1	140,9	97.949	136.614	138.320	101,2	141,2	65,1	2,3

Доласци туриста за период март 2022 - март 2023



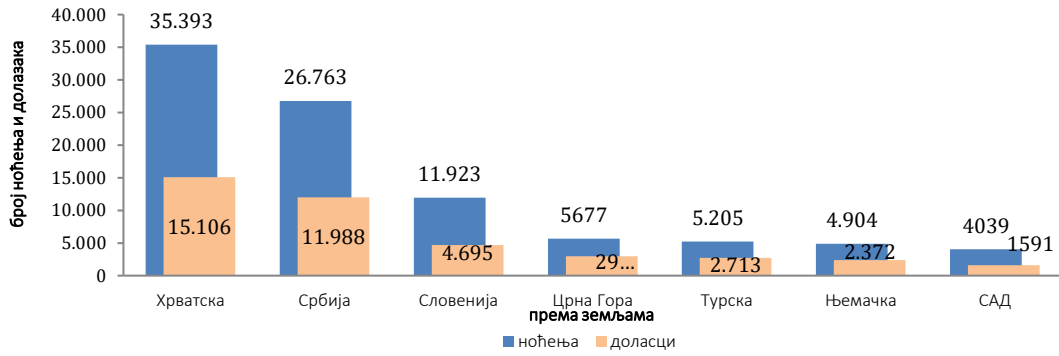
Табела 2: Доласци и ноћења страних туриста према земљи пребивалишта

	Доласци					Ноћења					III 2023	
	III 2022	II 2023	III 2023	Индекси III 2023 II 2023	Индекси III 2023 III 2022	III 2022	II 2023	III 2023	Индекси III 2023 II 2023	Индекси III 2023 III 2022	Структура ноћења %	Просјечан број ноћења по доласку
Укупно страни туристи	43.247	52.454	60.924	116,1	140,9	97.949	136.614	138.320	101,2	141,2	100,0	2,3
Албанија	289	132	338	256,1	117,0	631	505	904	179,0	143,3	0,7	2,7
Аустрија	1.238	1.426	1.467	102,9	118,5	2.452	3.304	2.904	87,9	118,4	2,1	2,0
Белгија	246	213	154	72,3	62,6	573	513	354	69,0	61,8	0,3	2,3
Бугарска	230	146	434	297,3	188,7	459	287	961	334,8	209,4	0,7	2,2
Црна Гора	1.701	1.874	2.986	159,3	175,5	3.405	4.101	5.677	138,4	166,7	4,1	1,9
Чешка	232	254	258	101,6	111,2	625	529	674	127,4	107,8	0,5	2,6
Данска	248	130	215	165,4	86,7	577	372	634	170,4	109,9	0,5	2,9
Естонија	26	19	33	173,7	126,9	48	123	69	56,1	143,8	0,0	2,1
Финска	49	42	59	140,5	120,4	108	114	154	135,1	142,6	0,1	2,6
Француска	349	504	527	104,6	151,0	737	1.192	1.299	109,0	176,3	0,9	2,5
Грчка	120	103	265	257,3	220,8	233	165	449	272,1	192,7	0,3	1,7
Холандија	497	449	558	124,3	112,3	1.077	1.205	1.158	96,1	107,5	0,8	2,1
Хрватска	8.545	16.771	15.106	90,1	176,8	20.479	45.729	35.393	77,4	172,8	25,6	2,3
Ирска	76	85	133	156,5	175,0	178	172	341	198,3	191,6	0,2	2,6
Исланд	6	7	51	728,6	850,0	8	27	109	403,7	1362,5	0,1	2,1
Италија	914	1.075	1.697	157,9	185,7	1.988	2.327	3.513	151,0	176,7	2,5	2,1
Кипар	12	12	16	133,3	133,3	28	20	57	285,0	203,6	0,0	3,6
Латвија	7	41	16	39,0	228,6	13	126	50	39,7	384,6	0,0	3,1
Литванија	69	30	36	120,0	52,2	90	84	54	64,3	60,0	0,0	1,5
Луксембург	112	48	36	75,0	32,1	244	124	76	61,3	31,1	0,1	2,1
Мађарска	486	478	583	122,0	120,0	1.346	1.301	1.483	114,0	110,2	1,1	2,5
Малта	8	18	16	88,9	200,0	16	39	67	171,8	418,8	0,0	4,2

	Доласци					Ноћења					III 2023	
	III 2022	II 2023	III 2023	Индекси III 2023 II 2023	Индекси III 2023 III 2022	III 2022	II 2023	III 2023	Индекси III 2023 II 2023	Индекси III 2023 III 2022	Структура ноћења %	Просјечан број ноћења по доласку
Норвешка	149	123	298	242,3	200,0	255	319	526	164,9	206,3	0,4	1,8
Њемачка	1.924	1.869	2.372	126,9	123,3	4.183	4.799	4.904	102,2	117,2	3,5	2,1
Пољска	287	214	320	149,5	111,5	757	437	751	171,9	99,2	0,5	2,3
Португал	57	71	71	100,0	124,6	116	173	223	128,9	192,2	0,2	3,1
Румунија	143	178	269	151,1	188,1	386	424	610	143,9	158,0	0,4	2,3
Русија	196	780	826	105,9	421,4	383	1.384	1.393	100,7	363,7	1,0	1,7
Сјеверна Македонија	864	443	1.329	300,0	153,8	1.680	1.268	3.166	249,7	188,5	2,3	2,4
Словачка	130	119	185	155,5	142,3	380	254	375	147,6	98,7	0,3	2,0
Словенија	3.243	3.789	4.695	123,9	144,8	7.253	12.165	11.923	98,0	164,4	8,6	2,5
Србија	10.244	10.617	11.988	112,9	117,0	23.239	28.520	26.763	93,8	115,2	19,3	2,2
Шпанија	365	187	260	139,0	71,2	825	464	755	162,7	91,5	0,5	2,9
Швајцарска(укључујући Лихтенштајн)	464	576	622	108,0	134,1	1.047	1.211	1.259	104,0	120,2	0,9	2,0
Шведска	282	337	570	169,1	202,1	595	832	1.365	164,1	229,4	1,0	2,4
Турска	1.919	2.576	2.713	105,3	141,4	4.468	5.156	5.205	101,0	116,5	3,8	1,9
Уједињено Краљевство	408	922	1.039	112,7	254,7	898	3.363	3.352	99,7	373,3	2,4	3,2
Украјина	95	122	177	145,1	186,3	196	240	284	118,3	144,9	0,2	1,6
Остале европске земље	481	126	215	170,6	44,7	1.023	320	747	233,4	73,0	0,5	3,5
Египат	32	48	35	72,9	109,4	61	123	109	88,6	178,7	0,1	3,1
Јужноафричка Република	11	19	21	110,5	190,9	13	29	50	172,4	384,6	0,0	2,4
Остале афричке земље	75	70	150	214,3	200,0	202	191	464	242,9	229,7	0,3	3,1
Канада	107	131	137	104,6	128,0	222	397	509	128,2	229,3	0,4	3,7
САД	1.556	930	1.591	171,1	102,2	3.010	2.414	4.039	167,3	134,2	2,9	2,5
Остале земље Сјеверне Америке	17	16	44	275,0	258,8	27	39	108	276,9	400,0	0,1	2,5
Бразил	50	70	94	134,3	188,0	129	130	230	176,9	178,3	0,2	2,4
Остале земље Јужне и Средње Америке	121	124	121	97,6	100,0	306	315	269	85,4	87,9	0,2	2,2
Бахреин	123	70	33	47,1	26,8	269	224	107	47,8	39,8	0,1	3,2
Индија	59	95	217	228,4	367,8	126	153	453	296,1	359,5	0,3	2,1
Иран	15	56	31	55,4	206,7	30	113	136	120,4	453,3	0,1	4,4
Израел	37	68	72	105,9	194,6	68	131	198	151,1	291,2	0,1	2,8
Јапан	30	66	93	140,9	310,0	81	168	182	108,3	224,7	0,1	2,0
Јужна Кореја	10	18	62	344,4	620,0	25	25	98	392,0	392,0	0,1	1,6
Катар	77	55	84	152,7	109,1	233	140	250	178,6	107,3	0,2	3,0
Кина	253	565	829	146,7	327,7	802	1.186	2.014	169,8	251,1	1,5	2,4
Кувајт	264	160	148	92,5	56,1	828	554	507	91,5	61,2	0,4	3,4
Малезија	511	705	1.068	151,5	209,0	601	870	1.292	148,5	215,0	0,9	1,2
Оман	277	576	428	74,3	154,5	641	1.221	833	68,2	130,0	0,6	1,9
Саудијска Арабија	1.030	180	287	159,4	27,9	2.304	534	813	152,2	35,3	0,6	2,8
Уједињени Арапски Емирати	1.431	840	1.089	129,6	76,1	3.912	2.502	3.000	119,9	76,7	2,2	2,8
Остале азијске земље	357	504	1.152	228,6	322,7	905	978	2.241	229,1	247,6	1,6	1,9
Аустралија	66	131	159	121,4	240,9	108	336	388	115,5	359,3	0,3	2,4
Нови Зеланд	25	16	7	43,8	28,0	38	46	9	19,6	23,7	0,0	1,3
Остале земље Океаније	2	35	39	111,4	¹⁾	9	107	40	37,4	444,4	0,0	1,0

1) Индекс већи од 999

Ноћења и доласци туриста према земљи пребивалишта, март 2023



Табела 3: Доласци и ноћења туриста према класификацији дјелатности ²⁾

	Доласци					Ноћења					III 2023
	III 2022	II 2023	III 2023	Индекси III 2023 II 2023	Индекси III 2023 III 2022	III 2022	II 2023	III 2023	Индекси III 2023 II 2023	Индекси III 2023 III 2022	Структура ноћења %
Укупно	83.472	88.426	99.748	112,8	119,5	179.613	206.368	212.373	102,9	118,2	100,0
Хотели и сличан смјештај	81.095	85.914	96.777	112,6	119,3	169.268	197.491	201.445	102,0	119,0	94,9
Одмаралишта и слични објекти за краћи одмор	1.793	1.961	2.073	105,7	115,6	4.243	4.161	4.623	111,1	109,0	2,2
Кампови и простори за камповање	51	55	248	450,9	486,3	133	113	372	329,2	279,7	0,2
Остали смјештај	533	496	650	131,0	122,0	5.969	4.603	5.933	128,9	99,4	2,8
Домаћи туристи	40.225	35.972	38.824	107,9	96,5	81.664	69.754	74.053	106,2	90,7	34,9
Хотели и сличан смјештај	38.578	34.417	37.184	108,0	96,4	73.731	64.022	67.199	105,0	91,1	31,6
Одмаралишта и слични објекти за краћи одмор	1.159	1.196	1.109	92,7	95,7	2.337	2.239	1.965	87,8	84,1	0,9
Кампови и простори за камповање	5	22	21	95,5	420,0	5	25	25	100,0	500,0	0,0
Остали смјештај	483	337	510	151,3	105,6	5.591	3.468	4.864	140,3	87,0	2,3
Страни туристи	43.247	52.454	60.924	116,1	140,9	97.949	136.614	138.320	101,2	141,2	65,1
Хотели и сличан смјештај	42.517	51.497	59.593	115,7	140,2	95.537	133.469	134.246	100,6	140,5	63,2
Одмаралишта и слични објекти за краћи одмор	634	765	964	126,0	152,1	1.906	1.922	2.658	138,3	139,5	1,3
Кампови и простори за камповање	46	33	227	687,9	493,5	128	88	347	394,3	271,1	0,2
Остали смјештај	50	159	140	88,1	280,0	378	1.135	1.069	94,2	282,8	0,5

²⁾Класификација дјелатности Босне и Херцеговине БиХ 2010

Табела 4: Доласци и ноћења туриста према начину доласка

	Индивидуално						Организовано					
	Доласци			Ноћења			Доласци			Ноћења		
	III 2022	III 2023	Индекси III 2023 III 2022	III 2022	III 2023	Индекси III 2023 III 2022	III 2022	III 2023	Индекси III 2023 III 2022	III 2022	III 2023	Индекси III 2023 III 2022
Укупно туристи	67.879	78.896	116,2	144.492	163.267	113,0	15.593	20.852	133,7	35.121	49.106	139,8
Домаћи туристи	34.024	32.199	94,6	71.025	58.388	82,2	6.201	6.625	106,8	10.639	15.665	147,2
Страни туристи	33.855	46.697	137,9	73.467	104.879	142,8	9.392	14.227	151,5	24.482	33.441	136,6

МЕТОДОЛОШКА ОБЈАШЊЕЊА

Циљ статистичког истраживања

Циљ статистичког истраживања је праћење туристичке активности у комерцијалним смјештајним објектима и осигуравање међународно упоредивих података статистике туризма у БиХ у складу са важећом ЕУ регулативом за статистику туризма.

Јединице посматрања

Јединице посматрања су сви пословни субјекти/правна лица која су према главној дјелатности регистрован да обављају дјелатност пружања смјештаја (област 55 - КД БиХ 2010), физичка лица те домаћинства која изнајмљују смјештајне објекте туристима. За потребе истраживања коришћена је Класификација дјелатности Босне и Херцеговине- КД БиХ 2010 која је у потпуности усклађена са Европском класификацијом економских дјелатности NACE Rev.2.

Обухват

Извјештајне јединице су сви пословни субјекти (предузећа, обртници, задруге, установе, удружења итд.) и њихове јединице у саставу који су према КД БиХ 2010 регистровани у гранама: 55.1 (хотели и сличан смјештај), 55.2 (одмаралишта и слични објекти за краћи одмор), 55.3 (кампови и простори за камповање), 55.9 (остали смјештај); здравствене установе у којима лица сама носе накнаду за медицинску рехабилитацију односно свој боравак; пословни субјекти који се баве посредовањем у смјештају гостију у: сељачким домаћинствима, кућама, камповима, апартманима и собама, које непосредно изнајмљују грађани/домаћинства. Цјелокупно подручје Босне и Херцеговине је обухваћено истраживањем.

Извор и метода прикупљања

Подаци о туристичком промету (број долазака и ноћења туриста) те смјештајним капацитетима прикупљају се редовним мјесечним извјештајем (образац ТУ-11). Извјештаји се састављају на основу евиденција у књигама гостију, пружања смјештајних услуга туристима или само посредују у пружању тих услуга.

Ревизија података

Редовна саопштења туризма објављују се у мјесечној динамици и садрже прелиминарне/прве резултате све док се не објаве коначни подаци.

Прва редовна ревизија података подразумијева да се при публикавању података за наредни мјесец ревидирају објављени подаци из предходног мјесеца (т-1) у складу са информацијама достављеним од стране извјештајне јединице. Друга редовна ревизија претходно публикованих података је годишња ревизија, која обухвата све настале промјене података достављене након прве ревизије, како би се осигурала тачност објављених података.

У саопштењу је јасно назначено о којим се подацима ради, тако да корисници статистичких података могу правилно да их тумаче. Уколико се уводе нови статистички стандарди и концепти, врше измјене у методологији истраживања неопходно је извршити ревизију података да би се осигурала досљедност и упоредивост података ранијих историјских серија и нових серија података. О измјенама података и разлозима корисници ће бити обавјештени на прикладан и транспарентан начин, у редовним мјесечним саопштењима и другим публикацијама за јавност као и на веб-страници Агенције за статистику БиХ (www.bhas.gov.ba)

Дефиниције

Туризам је активност лица која путују и бораве у мјестима ван своје уобичајене средине, не дуже од једне године, у било које сврхе укључујући пословне, разоноду или било коју личну сврху, осим у сврху запошљавања код пословног субјекта са сједиштем у мјесту посјета.

Турист је свако лице које у мјесту ван свог пребивалишта, проведе најмање једну ноћ у угоститељском или другом објекту за смјештај туриста, ради одмора или рекреације, здравља, студија, спорта, религије, породице, послова, јавних мисија или скупова.

Пребивалиште је мјесто у којем се лице настанило с намјером да у њему стално живи.

Домаћи туриста је свако лице са пребивалиштем у Босни и Херцеговини која у неком мјесту у Босни и Херцеговини ван мјеста свог пребивалишта проведе најмање једну ноћ у угоститељском или другом објекту за смјештај туриста.

Страни туриста је свака особа са пребивалиштем изван Босне им Херцеговине која привремено борави у Босни И Херцеговини и проведе најмање једну ноћ у угоститељскоме или другом објекту за смјештај туриста.

Доласци туриста јесу број лица (туриста) која су дошла и пријавила свој боравак у објекту који пружа услугу смјештаја. **Ноћења туриста** јесу свака регистрована ноћ лица (туриста) у објекту који пружа услугу смјештаја.

Смјештајни капацитети приказују се као број соба, апартмана и мјеста за камповање и број сталних кревета.

Сталним креветима сматрају се постеље које су редовно спремљене за изнајмљивање гостима.

Стопа попуњености кревета у референтном мјесецу добија се дијелењем укупног броја ноћења са бројем расположивих кревета и бројем дана у којем су кревети били доступни за коришћење.

Стопа попуњености соба (нето) у референтном мјесецу добија се дијелењем укупног броја коришћених соба са укупним бројем расположивих соба. Податак је изражен као проценат.

Начин доласка односи се на организацију боравка туриста у објекту за смјештај. Зависно о организацији путовање може бити : индивидуално или организовано (преко посредника - путничке агенције или друге организације која се бави посредовањем у туризму).

Симболи

- нема појаве

0,0 податак је мањи од 0,05 употребљене јединице мјере

Публикује Агенција за статистику Босне и Херцеговине, 71000 Сарајево, Зелених беретки 26

Телефон: +387 (33) 911 911 | Телефакс: +387 (33) 220 622

Електронска пошта: bhas@bhas.gov.ba | Интернетска страница: www.bhas.gov.ba

Одговорна лица:

Велимир Јукић, помоћник директора за пословне статистике

Весна Ђужић, директор

Саопштење приредили: Азра Бандер Демировић



Размислите о очувању животне средине прије штампања документа.