



POSLOVNE STATISTIKE

Turizam, travanj 2023.

U Bosni i Hercegovini u mjesecu travnju 2023. turisti su ostvarili 125 364 posjete, što je više za 25,7% u odnosu na ožujak 2023. i za 52,3% više u odnosu na travanj 2022. godine. Turisti su ostvarili 250 231 noćenje, što je više za 17,8% u odnosu na ožujak 2023. i za 49,9% više u odnosu na travanj 2022. godine. U ukupno ostvarenom broju noćenja učešće domaćih turista je 28,0% dok je 72,0% učešće stranih turista.

Broj noćenja domaćih turista manji je za 5,2% u odnosu na ožujak 2023. i viši za 7,2% u odnosu na travanj 2022. godine. Broj noćenja stranih turista je viši za 30,2% u odnosu na ožujak 2023. i za 77,5% viši u odnosu na travanj 2022. godine.

U strukturi noćenja stranih turista u travnju 2023. najviše noćenja ostvarili su turisti iz Srbije (16,9%), Hrvatske (16,5%), Slovenije (12,9%), Turske (6,9%), Njemačke (4,9%) te Italije, Crne Gore i Austrija sa po (3,1%), što je ukupno 67,4%. Turisti iz ostalih zemalja ostvarili su 32,6 % noćenja.

Što se tiče duljine boravka stranih turista u našoj zemlji, na prvom mjestu je: Estonija sa prosječnim zadržavanjem od 4,4 noći, Katar sa 3,5 noći, Irska i Kuvajt sa po 3,4 te Malta, Španija i Ukrajina sa po 2,9 noći.

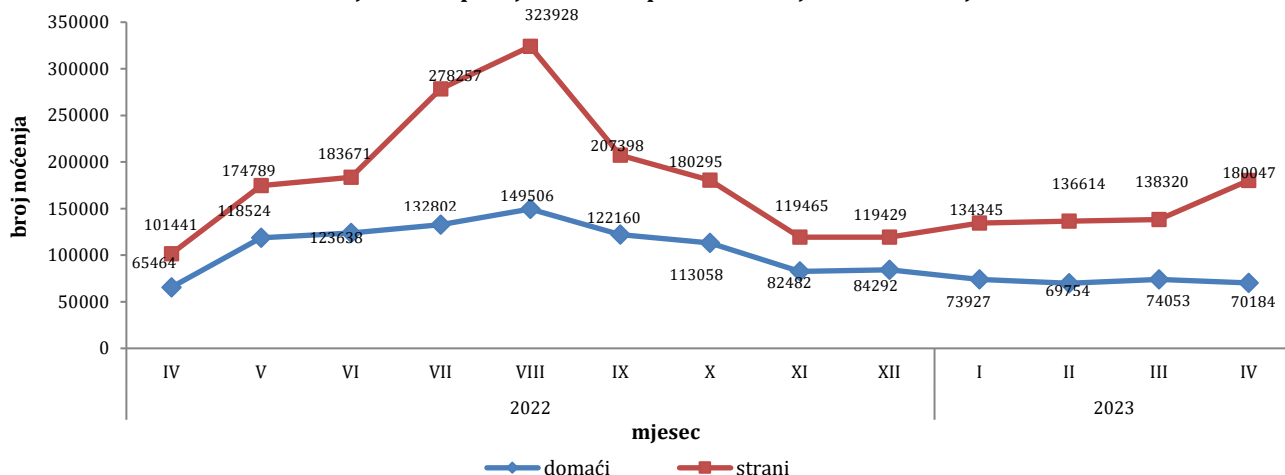
Turistima je u travnju 2023. u Bosni i Hercegovini bilo na raspolaganju 19 172 sobe, apartman i mjesto za kampiranje što je što je više za 3,2% u odnosu na travanj 2022. i 42 182 raspoloživa kreveta što je više za 5,0% u odnosu na isti mjesec 2022. godine.

U travnju 2023. u okviru djelatnosti - Hoteli i sličan smještaj turistima je bilo na raspolaganju ukupno 17 706 soba i apartmana što je za 3,7% više u odnosu na travanj 2022. i 37 458 kreveta što je za 5,4 % više u odnosu na isti mjesec prethodne godine.

Neto stopa iskorištenosti soba u travnju 2023. iznosila je 28,5%, a stalnih kreveta 21,2%, dok je u travnju 2022. stopa iskorištenosti soba iznosila 21,0%, a stalnih kreveta 14,6%.

Prema vrsti smještajnog objekta najveći broj noćenja ostvaren je u okviru djelatnosti Hoteli i sličan smještaj sa učešćem od 95,0%.

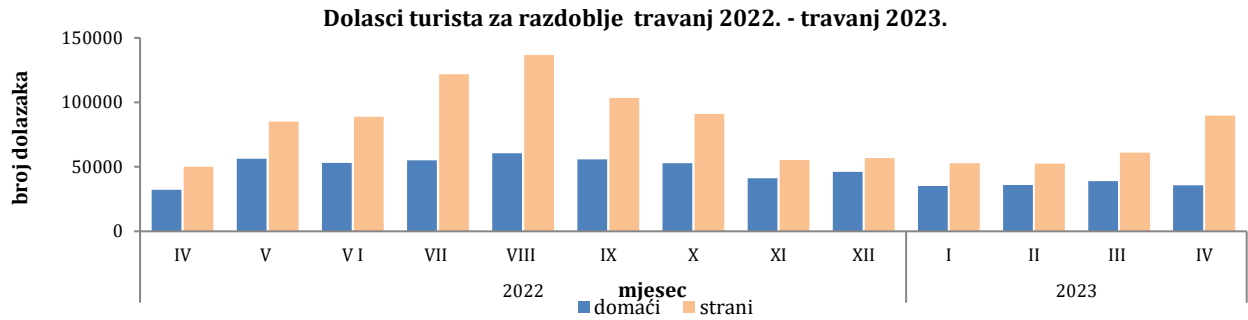
Noćenja turista po mjesecima za period travanj 2022.- travanj 2023.



Tablica 1: Dolasci i noćenja turista

	Dolasci					Noćenja					IV 2023	
	IV 2022*	III 2023	IV 2023	Indeksi IV 2023 III 2023	Indeksi IV 2023 IV 2022	IV 2022*	III 2023	IV 2023	Indeksi IV 2023 III 2023	Indeksi IV 2023 IV 2022	Struktura noćenja u %	Prosječan broj noćenja po dolasku
UKUPNO	82.308	99.748	125.364	125,7	152,3	166.905	212.373	250.231	117,8	149,9	100,0	2,0
Domaći turisti	32.189	38.824	35.579	91,6	110,5	65.464	74.053	70.184	94,8	107,2	28,0	2,0
Strani turisti	50.119	60.924	89.785	147,4	179,1	101.441	138.320	180.047	130,2	177,5	72,0	2,0

*konačan podatak



Tablica 2: Dolasci i noćenja stranih turista prema zemlji prebivališta

	Dolasci					Noćenja					IV 2023	
	IV 2022*	III 2023	IV 2023	Indeksi IV 2023 III 2023	Indeksi IV 2023 IV 2022	IV 2022*	III 2023	IV 2023	Indeksi IV 2023 III 2023	Indeksi IV 2023 IV 2022	Struktura noćenja u %	Prosječan broj noćenja po dolasku
Ukupno strani turisti	50.119	60.924	89.785	147,4	179,1	101.441	138.320	180.047	130,2	177,5	100,0	2,0
Albanija	255	338	430	127,2	168,6	493	904	953	105,4	193,3	0,5	2,2
Austrija	2.006	1.467	2.882	196,5	143,7	3.600	2.904	5.495	189,2	152,6	3,1	1,9
Belgija	263	154	486	315,6	184,8	623	354	998	281,9	160,2	0,6	2,1
Bugarska	271	434	738	170,0	272,3	565	961	1.275	132,7	225,7	0,7	1,7
Crna Gora	2.020	2.986	2.911	97,5	144,1	4.113	5.677	5.513	97,1	134,0	3,1	1,9
Češka	471	258	651	252,3	138,2	1.096	674	1.339	198,7	122,2	0,7	2,1
Danska	446	215	292	135,8	65,5	963	634	678	106,9	70,4	0,4	2,3
Estonija	25	33	34	103,0	136,0	37	69	151	218,8	408,1	0,1	4,4
Finska	142	59	201	340,7	141,5	243	154	334	216,9	137,4	0,2	1,7
Francuska	842	527	1.050	199,2	124,7	2.736	1.299	2.437	187,6	89,1	1,4	2,3
Grčka	194	265	395	149,1	203,6	381	449	734	163,5	192,7	0,4	1,9
Nizozemska	742	558	1.230	220,4	165,8	1.891	1.158	2.740	236,6	144,9	1,5	2,2
Hrvatska	7.681	15.106	14.396	95,3	187,4	17.286	35.393	29.688	83,9	171,7	16,5	2,1
Irska	148	133	270	203,0	182,4	352	341	926	271,6	263,1	0,5	3,4
Island	12	51	10	19,6	83,3	20	109	25	22,9	125,0	0,0	2,5
Italija	1.362	1.697	2.574	151,7	189,0	2.690	3.513	5.605	159,6	208,4	3,1	2,2
Cipar	18	16	24	150,0	133,3	36	57	47	82,5	130,6	0,0	2,0
Latvija	23	16	29	181,3	126,1	48	50	71	142,0	147,9	0,0	2,4
Litva	74	36	133	369,4	179,7	305	54	184	340,7	60,3	0,1	1,4
Luksemburg	70	36	80	222,2	114,3	301	76	200	263,2	66,4	0,1	2,5
Mađarska	739	583	1.275	218,7	172,5	1.968	1.483	2.496	168,3	126,8	1,4	2,0
Malta	14	16	88	550,0	628,6	36	67	256	382,1	711,1	0,1	2,9

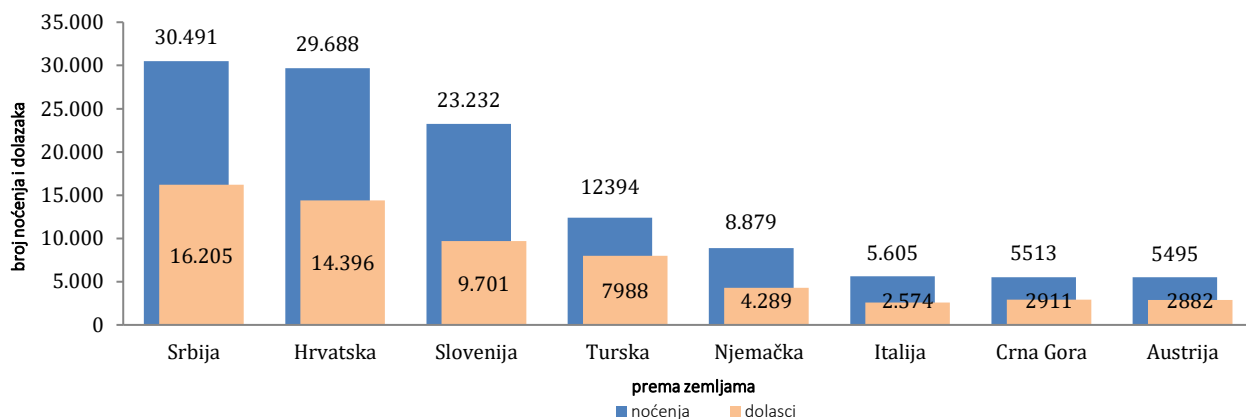
(nastavak na sljedećoj strani)

	Dolasci					Noćenja					IV 2023	
	IV 2022*	III 2023	IV 2023	Indeksi IV 2023 III 2023	Indeksi IV 2023 IV 2022	IV 2022*	III 2023	IV 2023	Indeksi IV 2023 III 2023	Indeksi IV 2023 IV 2022	Struktura noćenja u %	Prosječan broj noćenja po dolasku
Norveška	224	298	303	101,7	135,3	449	526	752	143,0	167,5	0,4	2,5
Njemačka	3.542	2.372	4.289	180,8	121,1	7.417	4.904	8.879	181,1	119,7	4,9	2,1
Poljska	407	320	1.508	471,3	370,5	720	751	2.522	335,8	350,3	1,4	1,7
Portugal	175	71	176	247,9	100,6	292	223	411	184,3	140,8	0,2	2,3
Rumunjska	251	269	498	185,1	198,4	483	610	1.060	173,8	219,5	0,6	2,1
Rusija	386	826	1.110	134,4	287,6	678	1.393	1.899	136,3	280,1	1,1	1,7
Sjeverna Makedonija	701	1.329	1.228	92,4	175,2	1.436	3.166	2.547	80,4	177,4	1,4	2,1
Slovačka	239	185	453	244,9	189,5	428	375	992	264,5	231,8	0,6	2,2
Slovenija	4.722	4.695	9.701	206,6	205,4	8.256	11.923	23.232	194,9	281,4	12,9	2,4
Srbija	12.130	11.988	16.205	135,2	133,6	20.831	26.763	30.491	113,9	146,4	16,9	1,9
Španjolska	386	260	551	211,9	142,7	857	755	1.585	209,9	184,9	0,9	2,9
Švicarska (uključujući Lihtenštajn)	941	622	1.080	173,6	114,8	2.024	1.259	2.186	173,6	108,0	1,2	2,0
Švedska	797	570	970	170,2	121,7	1.857	1.365	2.167	158,8	116,7	1,2	2,2
Turska	2.093	2.713	7.988	294,4	381,7	4.110	5.205	12.394	238,1	301,6	6,9	1,6
Ujedinjena Kraljevina	566	1.039	884	85,1	156,2	1.246	3.352	2.137	63,8	171,5	1,2	2,4
Ukrajina	109	177	165	93,2	151,4	215	284	472	166,2	219,5	0,3	2,9
Ostale evropske zemlje	209	215	131	60,9	62,7	588	747	399	53,4	67,9	0,2	3,0
Egipat	33	35	28	80,0	84,8	53	109	58	53,2	109,4	0,0	2,1
Južnoafrička Republika	39	21	25	119,0	64,1	53	50	52	104,0	98,1	0,0	2,1
Ostale afričke zemlje	107	150	122	81,3	114,0	335	464	324	69,8	96,7	0,2	2,7
Kanada	137	137	314	229,2	229,2	279	509	592	116,3	212,2	0,3	1,9
SAD	1.573	1.591	2.217	139,3	140,9	3.449	4.039	5.035	124,7	146,0	2,8	2,3
Ostale zemlje Sjeverne Amerike	47	44	31	70,5	66,0	94	108	63	58,3	67,0	0,0	2,0
Brazil	137	94	139	147,9	101,5	250	230	307	133,5	122,8	0,2	2,2
Ostale zemlje Južne i Srednje Amerike	157	121	458	378,5	291,7	413	269	827	307,4	200,2	0,5	1,8
Bahrein	157	33	120	363,6	76,4	315	107	294	274,8	93,3	0,2	2,5
Indija	123	217	335	154,4	272,4	272	453	659	145,5	242,3	0,4	2,0
Iran	11	31	22	71,0	200,0	24	136	53	39,0	220,8	0,0	2,4
Izrael	111	72	490	680,6	441,4	202	198	1.194	603,0	591,1	0,7	2,4
Japan	21	93	191	205,4	909,5	65	182	296	162,6	455,4	0,2	1,5
Južna Koreja	40	62	1.124	1)	1)	61	98	1.338	1)	1)	0,7	1,2
Katar	11	84	82	97,6	745,5	65	250	284	113,6	436,9	0,2	3,5
Kina	363	829	1.808	218,1	498,1	866	2.014	2.823	140,2	326,0	1,6	1,6
Kuvajt	64	148	287	193,9	448,4	173	507	982	193,7	567,6	0,5	3,4
Malezija	16	1.068	730	68,4	1)	38	1.292	883	68,3	1)	0,5	1,2
Oman	78	428	328	76,6	420,5	140	833	603	72,4	430,7	0,3	1,8
Saudijska Arabija	228	287	635	221,3	278,5	473	813	1.397	171,8	295,3	0,8	2,2
Ujedinjeni Arapski Emirati	410	1.089	1.073	98,5	261,7	870	3.000	2.877	95,9	330,7	1,6	2,7
Ostale azijske zemlje	435	1.152	1.416	122,9	325,5	1.032	2.241	2.048	91,4	198,4	1,1	1,4
Australija	103	159	338	212,6	328,2	196	388	685	176,5	349,5	0,4	2,0
Novi Zeland	14	7	40	571,4	285,7	40	9	83	922,2	207,5	0,0	2,1
Ostale zemlje Oceanije	8	39	13	33,3	162,5	13	40	20	50,0	153,8	0,0	1,5

1) Indeks veći od 999

*konačan podatak

Noćenja i dolasci stranih turista prema zemlji prebivališta, travanj 2023.



Tablica 3: Dolasci i noćenja turista prema klasifikaciji djelatnosti 2)

	Dolasci					Noćenja					IV 2023
	IV 2022*	III 2023	IV 2023	Indeksi IV 2023 III 2023	Indeksi IV 2023 IV 2022	IV 2022*	III 2023	IV 2023	Indeksi IV 2023 III 2023	Indeksi IV 2023 IV 2022	Struktura noćenja u %
UKUPNO	82.308	99.748	125.364	125,7	152,3	166.905	212.373	250.231	117,8	149,9	100,0
Hoteli i sličan smještaj	78.932	96.777	121.200	125,2	153,5	155.218	201.445	237.680	118,0	153,1	95,0
Odmarališta i slični objekti za kraći odmor	2.430	2.073	2.761	133,2	113,6	4.971	4.623	5.691	123,1	114,5	2,3
Kampovi i prostori za kampiranje	420	248	602	242,7	143,3	1.088	372	1.052	282,8	96,7	0,4
Ostali smještaj	526	650	801	123,2	152,3	5.628	5.933	5.808	97,9	103,2	2,3
Domaći turisti	32.189	38.824	35.579	91,6	110,5	65.464	74.053	70.184	94,8	107,2	28,0
Hoteli i sličan smještaj	30.387	37.184	33.943	91,3	111,7	57.619	67.199	65.102	96,9	113,0	26,0
Odmarališta i slični objekti za kraći odmor	1.240	1.109	1.131	102,0	91,2	2.140	1.965	1.832	93,2	85,6	0,7
Kampovi i prostori za kampiranje	109	21	32	152,4	29,4	317	25	36	144,0	11,4	0,0
Ostali smještaj	453	510	473	92,7	104,4	5.388	4.864	3.214	66,1	59,7	1,3
Strani turisti	50.119	60.924	89.785	147,4	179,1	101.441	138.320	180.047	130,2	177,5	72,0
Hoteli i sličan smještaj	48.545	59.593	87.257	146,4	179,7	97.599	134.246	172.578	128,6	176,8	69,0
Odmarališta i slični objekti za kraći odmor	1.190	964	1.630	169,1	137,0	2.831	2.658	3.859	145,2	136,3	1,5
Kampovi i prostori za kampiranje	311	227	570	251,1	183,3	771	347	1.016	292,8	131,8	0,4
Ostali smještaj	73	140	328	234,3	449,3	240	1.069	2.594	242,7	1)	1,0

1) Индекс већи од 999

2) Klasifikacija djelatnosti Bosne i Hercegovine BiH 2010

* konačan podatak

Tablica 4: Dolasci i noćenja turista prema načinu dolaska

	Individualno						Organizirano					
	Dolasci			Noćenja			Dolasci			Noćenja		
	IV 2022*	IV 2023	Indeksi IV 2023 IV 2022	IV 2022*	IV 2023	Indeksi IV 2023 IV 2022	IV 2022*	IV 2023	Indeksi IV 2023 IV 2022	IV 2022*	IV 2023	Indeksi IV 2023 IV 2022
UKUPNO	66.150	90.212	136,4	130.903	180.234	137,7	16.158	35.152	217,6	36.002	69.997	194,4
Domaći turisti	28.051	29.052	103,6	56.858	56.386	99,2	4.138	6.527	157,7	8.606	13.798	160,3
Strani turisti	38.099	61.160	160,5	74.045	123.848	167,3	12.020	28.625	238,1	27.396	56.199	205,1

*konačan podatak

METODOLOŠKA OBJAŠNENJA

Cilj statističkog istraživanja

Cilj statističkog istraživanja jest praćenje turističke aktivnosti u komercijalnim smještajnim objektima i osiguravanje međunarodno usporedivih podataka statistike turizma u BiH sukladno važećem EU regulativom za statistiku turizma.

Jedinice promatranja

Jedinice promatranja su svi poslovni subjekti/pravna osobe koje su prema glavnoj djelatnosti registrirane da obavljaju djelatnost pružanja smještaja (oblast 55 - KD BiH 2010), fizičke osobe te kućanstva koja iznajmljuju smještajne objekte turistima. Za potrebe istraživanja korištena je Klasifikacija djelatnosti Bosne i Hercegovine- KD BiH 2010 koja je u potpunosti usklađena sa Europskom klasifikacijom ekonomskih djelatnosti NACE Rev.2.

Obuhvat

Jedinice izvješća su svi poslovni subjekti (poduzeća, obrtnici, zadruga, ustanove, udruge itd.) i njihove jedinice u sastavu koji su prema KD BiH 2010 registrirani u granama: 55.1 (hoteli i sličan smještaj), 55.2 (odmarališta i slični objekti za kraći odmor), 55.3 (kampovi i prostori za kampiranje), 55.9 (ostali smještaj); zdravstvene ustanove u kojima osobe same snose naknadu za medicinsku rehabilitaciju odnosno svoj boravak; poslovni subjekti koji se bave posredovanjem u smještaju gostiju u: seljačkim kućanstvima, kućama, kampovima, apartmanima i sobama, koje neposredno iznajmljuju građani/kućanstva.

Cjelokupno područje Bosne i Hercegovine je obuhvaćeno istraživanjem

Izvor i metoda prikupljanja

Podaci o turističkom prometu (broj dolazaka i noćenja turista) te smještajnim kapacitetima prikupljaju se redovitim mjesečnim izvješćem (obrazac TU-11). Izvješća se sastavljaju na temelju evidencija u knjigama gostiju, pružanja smještajnih usluga turistima ili samo posreduju u pružanju tih usluga.

Revizija podataka

Redovita priopćenja turizma objavljuju se u mjesečnoj dinamici i sadrže preliminarne/prve rezultate sve dok se ne objave konačni podaci. Prva redovita revizija podataka podrazumijeva da se pri publikovanju podataka za naredni mjesec revidiraju objavljeni podaci iz prethodnog mjeseca (t-1) sukladno informacijama dostavljenim od strane izvještajne jedinice. Druga redovita revizija prethodno publikovanih podataka je godišnja revizija, koja obuhvaća sve nastale promjene podataka dostavljene nakon prve revizije, kako bi se osigurala točnost objavljenih podataka. U priopćenju je jasno naznačeno o kojim se podacima radi, tako da korisnici statističkih podataka mogu pravilno da ih tumače. Ukoliko se uvode novi statistički standardi i koncepti, vrše izmjene u metodologiji istraživanja neophodno je izvršiti reviziju podataka kako bi se osigurala dosljednost i usporedivost podataka ranijih historijskih serija i novih serija podataka. O izmjenama podataka i razlozima korisnici će biti obavješteni na prikladan i transparentan način, u redovnim mjesečnim priopćenjima i drugim publikacijama za javnost kao i na web stranici Agencije za statistiku BiH (www.bhas.gov.ba).

Definicije

Turizam je aktivnost osoba koje putuju i borave u mjestima izvan svoje uobičajene sredine, ne dulje od jedne godine, u bilo koje svrhe uključujući poslovne, razonodu ili bilo koju osobnu svrhu, osim u svrhu zapošljavanja kod poslovnog subjekta sa sjedištem u mjestu posjeta.

Turist je svaka osoba koja u mjestu izvan svog prebivališta, provede najmanje jednu noć u ugostiteljskom ili drugom objektu za smještaj turista, radi odmora ili rekreacije, zdravlja, studija, sporta, religije, obitelji, poslova, javnih misija ili skupova.

Prebivalište je mjesto u kojem se osoba nastanila s namjerom da u njemu stalno živi.

Domaći turista je svaka osoba sa prebivalištem u Bosni i Hercegovini koja u nekom mjestu u Bosni i Hercegovini izvan mjesta svog prebivališta provede najmanje jednu noć u ugostiteljskom ili drugom objektu za smještaj turista.

Strani turista je svaka osoba koja u Bosni i Hercegovini nema stalno prebivalište, a provede najmanje jednu noć u ugostiteljskom ili u drugom objektu za smještaj gostiju.

Dolasci turista jesu broj osoba (turista) koje su došle i prijavile svoj boravak u objektu koji pruža uslugu smještaja.
Noćenja turista jesu svaka registrirana noć osobe (turista) u objektu koji pruža uslugu smještaja.

Smještajni kapaciteti prikazuju se kao broj soba, apartmana, mjesta za kampiranje i broj stalnih postelja.

Stalnim krevetima smatraju se postelje koje su redovito spremljene za iznajmljivanje gostima

Stopa popunjenosti kreveta u referentnom mjesecu dobiva se dijeljenjem ukupnog broja noćenja sa brojem raspoloživih kreveta i brojem dana u kojem su kreveti bili dostupni za korištenje.

Stopa popunjenosti soba (neto) u referentnom mjesecu dobiva se dijeljenjem ukupnog broja korištenih soba sa ukupnim brojem raspoloživih soba. Podatak je izražen kao postotak.

Način dolaska odnosi se na organizaciju boravka turista u objektu za smještaj. Ovisno o organizaciji putovanja može biti: individualno ili organizirano (preko posrednika - putničke agencije ili druge organizacije koja se bavi posredovanjem u turizmu).

Znakovi

- nema pojave

0,0 podatak je manji od 0,05 upotrijebljene jedinice mjere

Publikuje Agencija za statistiku Bosne i Hercegovine, 71000 Sarajevo, Zelenih beretki 26

Telefon: +387 (33) 911 911 | Telefaks: +387 (33) 220 622

Elektronska pošta: bhas@bhas.gov.ba | Internetska stranica: www.bhas.gov.ba

Odgovorne osobe:

Velimir Jukić, pomoćnik ravnateljice za poslovne statistike

Vesna Čužić, ravnateljica

Priopćenje priredili: Azra Bander Demiroić



Razmislite o očuvanju okoliša prije tiskanja dokumenta.