



Обавезни сте да приликом дозвољених радњи, у свом производу или апликацији наведете извор података.

ГОДИНА XVII

САРАЈЕВО, 5. 6. 2023.

БРОЈ 4

## ПОСЛОВНЕ СТАТИСТИКЕ

### Туризам, април 2023

У Босни и Херцеговини у мјесецу априлу 2023. туристи су остварили 125 364 посјете, што је више за 25,7% у односу на март 2023. и за 52,3% више у односу на април 2022. године. Туристи су остварили 250 231 ноћење, што је више за 17,8% у односу на март 2023. и за 49,9% више у односу на април 2022 године. У укупно оствареном броју ноћења учешће домаћих туриста је 28,0% док је 72,0% учешће страних туриста.

Број ноћења домаћих туриста мањи је за 5,2% у односу на март 2023. и виши за 7,2% у односу на април 2022. године. Број ноћења страних туриста је виши за 30,2% у односу на март 2023. и за 77,5% виши у односу на април 2022. године.

У структури ноћења страних туриста у априлу 2023. највише ноћења остварили су туристи из Србије (16,9%), Хрватске (16,5%), Словеније (12,9%), Турске (6,9%), Њемачке (4,9%) те Италије, Црне Горе и Аустрија са по (3,1%), што је укупно 67,4%. Туристи из осталих земаља остварили су 32,6 % ноћења.

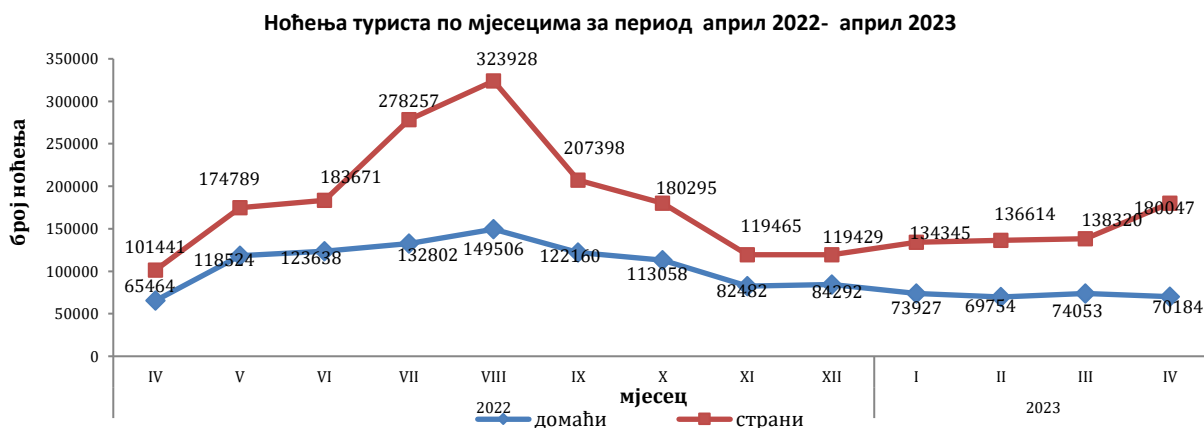
Што се тиче дужине боравка страних туриста у нашој земљи, на првом мјесту је: Естонија са просјечним задржавањем од 4,4 ноћи, Катар са 3,5 ноћи, Ирска и Кувајт са по 3,4 те Малта, Шпанија и Украјина са по 2,9 ноћи.

Туристима је у априлу 2023. у Босни и Херцеговини било на располагању 19 172 собе, апартман и мјесто за кампирање што је више за 3,2% у односу на април 2022. и 42 182 расположива кревета што је више за 5,0% у односу на исти мјесец 2022. године.

У априлу 2023. у оквиру дјелатности - Хотели и сличан смјештај туристима је било на располагању укупно 17 706 соба и апартмана што је за 3,7% више у односу на април 2022. и 37 458 кревета што је за 5,4 % више у односу на исти мјесец претходне године.

Нето стопа искориштености соба у априлу 2023. износила је 28,5%, а сталних кревета 21,2%, док је у априлу 2022. стопа искориштености соба износила 21,0%, а сталних кревета 14,6%.

Према врсти смјештајног објекта највећи број ноћења остварен је у оквиру дјелатности Хотели и сличан смјештај са учешћем од 95,0%.

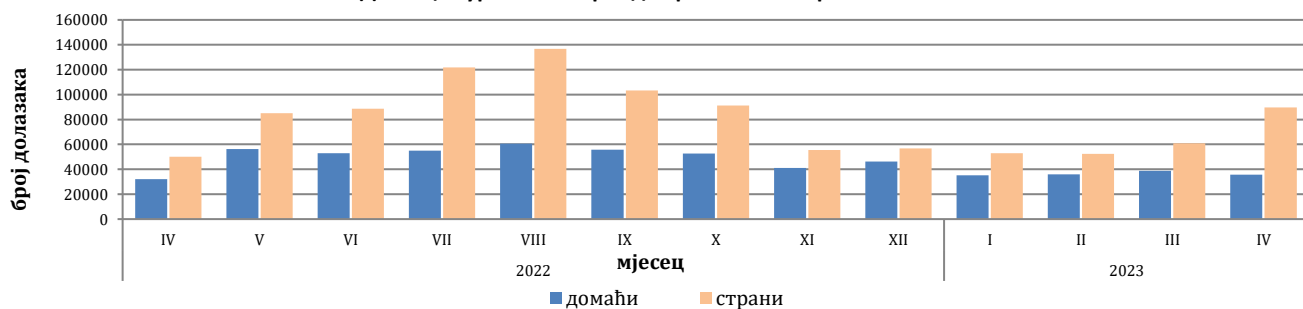


Табела 1: Доласци и ноћења туриста

	Доласци					Ноћења					IV 2023	
	IV 2022*	III 2023	IV 2023	Индекси IV 2023 III 2023	Индекси IV 2023 IV 2022	IV 2022*	III 2023	IV 2023	Индекси IV 2023 III 2023	Индекси IV 2023 IV 2022	Структура ноћења %	Просјечан број ноћења по доласку
<b>Укупно</b>	<b>82.308</b>	<b>99.748</b>	<b>125.364</b>	<b>125,7</b>	<b>152,3</b>	<b>166.905</b>	<b>212.373</b>	<b>250.231</b>	<b>117,8</b>	<b>149,9</b>	<b>100,0</b>	<b>2,0</b>
Домаћи туристи	32.189	38.824	35.579	91,6	110,5	65.464	74.053	70.184	94,8	107,2	28,0	2,0
Страни туристи	50.119	60.924	89.785	147,4	179,1	101.441	138.320	180.047	130,2	177,5	72,0	2,0

\*коначан податак

Доласци туриста за период април 2022 - април 2023



Табела 2: Доласци и ноћења страних туриста према земљи пребивалишта

	Доласци					Ноћења					IV 2023	
	IV 2022*	III 2023	IV 2023	Индекси IV 2023 III 2023	Индекси IV 2023 IV 2022	IV 2022*	III 2023	IV 2023	Индекси IV 2023 III 2023	Индекси IV 2023 IV 2022	Структура ноћења %	Просјечан број ноћења по доласку
<b>Укупно страни туристи</b>	<b>50.119</b>	<b>60.924</b>	<b>89.785</b>	<b>147,4</b>	<b>179,1</b>	<b>101.441</b>	<b>138.320</b>	<b>180.047</b>	<b>130,2</b>	<b>177,5</b>	<b>100,0</b>	<b>2,0</b>
Албанија	255	338	430	127,2	168,6	493	904	953	105,4	193,3	0,5	2,2
Аустрија	2.006	1.467	2.882	196,5	143,7	3.600	2.904	5.495	189,2	152,6	3,1	1,9
Белгија	263	154	486	315,6	184,8	623	354	998	281,9	160,2	0,6	2,1
Бугарска	271	434	738	170,0	272,3	565	961	1.275	132,7	225,7	0,7	1,7
Црна Гора	2.020	2.986	2.911	97,5	144,1	4.113	5.677	5.513	97,1	134,0	3,1	1,9
Чешка	471	258	651	252,3	138,2	1.096	674	1.339	198,7	122,2	0,7	2,1
Данска	446	215	292	135,8	65,5	963	634	678	106,9	70,4	0,4	2,3
Естонија	25	33	34	103,0	136,0	37	69	151	218,8	408,1	0,1	4,4
Финска	142	59	201	340,7	141,5	243	154	334	216,9	137,4	0,2	1,7
Француска	842	527	1.050	199,2	124,7	2.736	1.299	2.437	187,6	89,1	1,4	2,3
Грчка	194	265	395	149,1	203,6	381	449	734	163,5	192,7	0,4	1,9
Холандија	742	558	1.230	220,4	165,8	1.891	1.158	2.740	236,6	144,9	1,5	2,2
Хрватска	7.681	15.106	14.396	95,3	187,4	17.286	35.393	29.688	83,9	171,7	16,5	2,1
Ирска	148	133	270	203,0	182,4	352	341	926	271,6	263,1	0,5	3,4
Исланд	12	51	10	19,6	83,3	20	109	25	22,9	125,0	0,0	2,5
Италија	1.362	1.697	2.574	151,7	189,0	2.690	3.513	5.605	159,6	208,4	3,1	2,2
Кипар	18	16	24	150,0	133,3	36	57	47	82,5	130,6	0,0	2,0
Латвија	23	16	29	181,3	126,1	48	50	71	142,0	147,9	0,0	2,4
Литванија	74	36	133	369,4	179,7	305	54	184	340,7	60,3	0,1	1,4
Луксембург	70	36	80	222,2	114,3	301	76	200	263,2	66,4	0,1	2,5
Мађарска	739	583	1.275	218,7	172,5	1.968	1.483	2.496	168,3	126,8	1,4	2,0
Малта	14	16	88	550,0	628,6	36	67	256	382,1	711,1	0,1	2,9

(наставак на сљедећој страници)

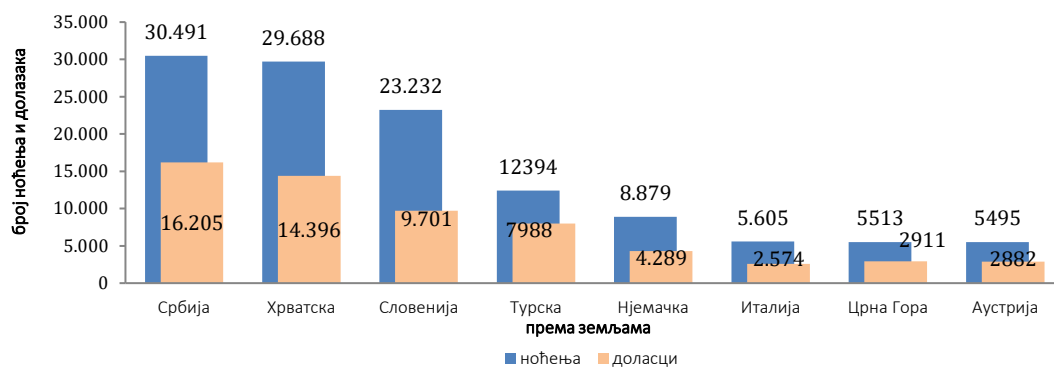
(наставак)

	Доласци					Ноћења					IV 2023	
	IV 2022*	III 2023	IV 2023	Индекси IV 2023 III 2023	Индекси IV 2023 IV 2022	IV 2022*	III 2023	IV 2023	Индекси IV 2023 III 2023	Индекси IV 2023 IV 2022	Структура ноћења %	Просјечан број ноћења по доласку
Норвешка	224	298	303	101,7	135,3	449	526	752	143,0	167,5	0,4	2,5
Њемачка	3.542	2.372	4.289	180,8	121,1	7.417	4.904	8.879	181,1	119,7	4,9	2,1
Пољска	407	320	1.508	471,3	370,5	720	751	2.522	335,8	350,3	1,4	1,7
Португал	175	71	176	247,9	100,6	292	223	411	184,3	140,8	0,2	2,3
Румунија	251	269	498	185,1	198,4	483	610	1.060	173,8	219,5	0,6	2,1
Русија	386	826	1.110	134,4	287,6	678	1.393	1.899	136,3	280,1	1,1	1,7
Сјеверна Македонија	701	1.329	1.228	92,4	175,2	1.436	3.166	2.547	80,4	177,4	1,4	2,1
Словачка	239	185	453	244,9	189,5	428	375	992	264,5	231,8	0,6	2,2
Словенија	4.722	4.695	9.701	206,6	205,4	8.256	11.923	23.232	194,9	281,4	12,9	2,4
Србија	12.130	11.988	16.205	135,2	133,6	20.831	26.763	30.491	113,9	146,4	16,9	1,9
Шпанија	386	260	551	211,9	142,7	857	755	1.585	209,9	184,9	0,9	2,9
Швајцарска (укључујући Лихтенштајн)	941	622	1.080	173,6	114,8	2.024	1.259	2.186	173,6	108,0	1,2	2,0
Шведска	797	570	970	170,2	121,7	1.857	1.365	2.167	158,8	116,7	1,2	2,2
Турска	2.093	2.713	7.988	294,4	381,7	4.110	5.205	12.394	238,1	301,6	6,9	1,6
Уједињено Краљевство	566	1.039	884	85,1	156,2	1.246	3.352	2.137	63,8	171,5	1,2	2,4
Украјина	109	177	165	93,2	151,4	215	284	472	166,2	219,5	0,3	2,9
Остале европске земље	209	215	131	60,9	62,7	588	747	399	53,4	67,9	0,2	3,0
Египат	33	35	28	80,0	84,8	53	109	58	53,2	109,4	0,0	2,1
Јужноафричка Република	39	21	25	119,0	64,1	53	50	52	104,0	98,1	0,0	2,1
Остале афричке земље	107	150	122	81,3	114,0	335	464	324	69,8	96,7	0,2	2,7
Канада	137	137	314	229,2	229,2	279	509	592	116,3	212,2	0,3	1,9
САД	1.573	1.591	2.217	139,3	140,9	3.449	4.039	5.035	124,7	146,0	2,8	2,3
Остале земље Сјеверне Америке	47	44	31	70,5	66,0	94	108	63	58,3	67,0	0,0	2,0
Бразил	137	94	139	147,9	101,5	250	230	307	133,5	122,8	0,2	2,2
Остале земље Јужне и Средње Америке	157	121	458	378,5	291,7	413	269	827	307,4	200,2	0,5	1,8
Бахреин	157	33	120	363,6	76,4	315	107	294	274,8	93,3	0,2	2,5
Индија	123	217	335	154,4	272,4	272	453	659	145,5	242,3	0,4	2,0
Иран	11	31	22	71,0	200,0	24	136	53	39,0	220,8	0,0	2,4
Израел	111	72	490	680,6	441,4	202	198	1.194	603,0	591,1	0,7	2,4
Јапан	21	93	191	205,4	909,5	65	182	296	162,6	455,4	0,2	1,5
Јужна Кореја	40	62	1.124	1812,9	1)	61	98	1.338	1365,3	1)	0,7	1,2
Катар	11	84	82	97,6	745,5	65	250	284	113,6	436,9	0,2	3,5
Кина	363	829	1.808	218,1	498,1	866	2.014	2.823	140,2	326,0	1,6	1,6
Кувајт	64	148	287	193,9	448,4	173	507	982	193,7	567,6	0,5	3,4
Малезија	16	1.068	730	68,4	1)	38	1.292	883	68,3	1)	0,5	1,2
Оман	78	428	328	76,6	420,5	140	833	603	72,4	430,7	0,3	1,8
Саудијска Арабија	228	287	635	221,3	278,5	473	813	1.397	171,8	295,3	0,8	2,2
Уједињени Арапски Емирати	410	1.089	1.073	98,5	261,7	870	3.000	2.877	95,9	330,7	1,6	2,7
Остале азијске земље	435	1.152	1.416	122,9	325,5	1.032	2.241	2.048	91,4	198,4	1,1	1,4
Аустралија	103	159	338	212,6	328,2	196	388	685	176,5	349,5	0,4	2,0
Нови Зеланд	14	7	40	571,4	285,7	40	9	83	922,2	207,5	0,0	2,1
Остале земље Океаније	8	39	13	33,3	162,5	13	40	20	50,0	153,8	0,0	1,5

1) Индекс већи од 999

\*коначан податак

### Ноћења и доласци туриста према земљи пребивалишта, април 2023



Табела 3: Доласци и ноћења туриста према класификацији дјелатности <sup>2)</sup>

	Доласци					Ноћења					IV 2023
	IV 2022*	III 2023	IV 2023	Индекси IV 2023 III 2023	Индекси IV 2023 IV 2022	IV 2022*	III 2023	IV 2023	Индекси IV 2023 III 2023	Индекси IV 2023 IV 2022	Структура ноћења %
<b>Укупно</b>	<b>82.308</b>	<b>99.748</b>	<b>125.364</b>	<b>125,7</b>	<b>152,3</b>	<b>166.905</b>	<b>212.373</b>	<b>250.231</b>	<b>117,8</b>	<b>149,9</b>	<b>100,0</b>
Хотели и сличан смјештај	78.932	96.777	121.200	125,2	153,5	155.218	201.445	237.680	118,0	153,1	95,0
Одмаралишта и слични објекти за краћи одмор	2.430	2.073	2.761	133,2	113,6	4.971	4.623	5.691	123,1	114,5	2,3
Кампови и простори за камповање	420	248	602	242,7	143,3	1.088	372	1.052	282,8	96,7	0,4
Остали смјештај	526	650	801	123,2	152,3	5.628	5.933	5.808	97,9	103,2	2,3
<b>Домаћи туристи</b>	<b>32.189</b>	<b>38.824</b>	<b>35.579</b>	<b>91,6</b>	<b>110,5</b>	<b>65.464</b>	<b>74.053</b>	<b>70.184</b>	<b>94,8</b>	<b>107,2</b>	<b>28,0</b>
Хотели и сличан смјештај	30.387	37.184	33.943	91,3	111,7	57.619	67.199	65.102	96,9	113,0	26,0
Одмаралишта и слични објекти за краћи одмор	1.240	1.109	1.131	102,0	91,2	2.140	1.965	1.832	93,2	85,6	0,7
Кампови и простори за камповање	109	21	32	152,4	29,4	317	25	36	144,0	11,4	0,0
Остали смјештај	453	510	473	92,7	104,4	5.388	4.864	3.214	66,1	59,7	1,3
<b>Страни туристи</b>	<b>50.119</b>	<b>60.924</b>	<b>89.785</b>	<b>147,4</b>	<b>179,1</b>	<b>101.441</b>	<b>138.320</b>	<b>180.047</b>	<b>130,2</b>	<b>177,5</b>	<b>72,0</b>
Хотели и сличан смјештај	48.545	59.593	87.257	146,4	179,7	97.599	134.246	172.578	128,6	176,8	69,0
Одмаралишта и слични објекти за краћи одмор	1.190	964	1.630	169,1	137,0	2.831	2.658	3.859	145,2	136,3	1,5
Кампови и простори за камповање	311	227	570	251,1	183,3	771	347	1.016	292,8	131,8	0,4
Остали смјештај	73	140	328	234,3	449,3	240	1.069	2.594	242,7	1)	1,0

1) Индекс већи од 999

2) Класификација дјелатности Bosne i Hercegovine BiH 2010

\*конечан податак

Табела 4: Доласци и ноћења туриста према начину доласка

	Индивидуално						Организовано					
	Доласци			Ноћења			Доласци			Ноћења		
	IV 2022*	IV 2023	Индекси IV 2023 IV 2022	IV 2022*	IV 2023	Индекси IV 2023 IV 2022	IV 2022*	IV 2023	Индекси IV 2023 IV 2022	IV 2022*	IV 2023	Индекси IV 2023 IV 2022
<b>Укупно туристи</b>	66.150	90.212	136,4	130.903	180.234	137,7	16.158	35.152	217,6	36.002	69.997	194,4
<b>Домаћи туристи</b>	28.051	29.052	103,6	56.858	56.386	99,2	4.138	6.527	157,7	8.606	13.798	160,3
<b>Страни туристи</b>	38.099	61.160	160,5	74.045	123.848	167,3	12.020	28.625	238,1	27.396	56.199	205,1

\*коначан податак

## МЕТОДОЛОШКА ОБЈАШЊЕЊА

### Циљ статистичког истраживања

Циљ статистичког истраживања је праћење туристичке активности у комерцијалним смјештајним објектима и осигуравање међународно упоредивих података статистике туризма у БиХ у складу са важећом ЕУ регулативом за статистику туризма.

### Јединице посматрања

Јединице посматрања су сви пословни субјекти/правна лица која су према главној дјелатности регистрован да обављају дјелатност пружања смјештаја (област 55 - КД БиХ 2010), физичка лица те домаћинства која изнајмљују смјештајне објекте туристима. За потребе истраживања коришћена је Класификација дјелатности Босне и Херцеговине- КД БиХ 2010 која је у потпуности усклађена са Европском класификацијом економских дјелатности NACE Rev.2.

### Обухват

Извјештајне јединице су сви пословни субјекти (предузећа, обртници, задруге, установе, удружења итд.) и њихове јединице у саставу који су према КД БиХ 2010 регистровани у гранама: 55.1 (хотели и сличан смјештај), 55.2 (одмаралишта и слични објекти за краћи одмор), 55.3 (кампови и простори за камповање), 55.9 (остали смјештај); здравствене установе у којима лица сама носе накнаду за медицинску рехабилитацију односно свој боравак; пословни субјекти који се баве посредовањем у смјештају гостију у: сељачким домаћинствима, кућама, камповима, апартманима и собама, које непосредно изнајмљују грађани/домаћинства. Цјелокупно подручје Босне и Херцеговине је обухваћено истраживањем.

### Извор и метода прикупљања

Подаци о туристичком промету (број долазака и ноћења туриста) те смјештајним капацитетима прикупљају се редовним мјесечним извјештајем (образац ТУ-11). Извјештаји се састављају на основу евиденција у књигама гостију, пружања смјештајних услуга туристима или само посредују у пружању тих услуга.

### Ревизија података

Редовна саопштења туризма објављују се у мјесечној динамици и садрже прелиминарне/прве резултате све док се не објаве коначни подаци.

Прва редовна ревизија података подразумијева да се при публикавању података за наредни мјесец ревидирају објављени подаци из предходног мјесеца (т-1) у складу са информацијама достављеним од стране извјештајне јединице. Друга редовна ревизија претходно публикованих података је годишња ревизија, која обухвата све настале промјене података достављене након прве ревизије, како би се осигурала тачност објављених података.

У саопштењу је јасно назначено о којим се подацима ради, тако да корисници статистичких података могу правилно да их тумаче. Уколико се уведу нови статистички стандарди и концепти, врше измјене у методологији истраживања неопходно је извршити ревизију података да би се осигурала досљедност и упоредивост података ранијих историјских серија и нових серија података. О измјенама података и разлозима корисници ће бити обавјештени на прикладан и транспарентан начин, у редовним мјесечним саопштењима и другим публикацијама за јавност као и на веб-страници Агенције за статистику БиХ ([www.bhas.gov.ba](http://www.bhas.gov.ba))

## Дефиниције

**Туризам** је активност лица која путују и бораве у мјестима ван своје уобичајене средине, не дуже од једне године, у било које сврхе укључујући пословне, разоноду или било коју личну сврху, осим у сврху запошљавања код пословног субјекта са сједиштем у мјесту посјета.

**Турист** је свако лице које у мјесту ван свог пребивалишта, проведе најмање једну ноћ у угоститељском или другом објекту за смјештај туриста, ради одмора или рекреације, здравља, студија, спорта, религије, породице, послова, јавних мисија или скупова.

**Пребивалиште** је мјесто у којем се лице настанило с намјером да у њему стално живи.

**Домаћи туриста** је свако лице са пребивалиштем у Босни и Херцеговини која у неком мјесту у Босни и Херцеговини ван мјеста свог пребивалишта проведе најмање једну ноћ у угоститељском или другом објекту за смјештај туриста.

**Страни туриста** је свака особа са пребивалиштем изван Босне им Херцеговине која привремено борави у Босни И Херцеговини и проведе најмање једну ноћ у угоститељскоме или другом објекту за смјештај туриста.

**Доласци туриста** јесу број лица (туриста) која су дошла и пријавила свој боравак у објекту који пружа услугу смјештаја.

**Ноћења туриста** јесу свака регистрована ноћ лица (туриста) у објекту који пружа услугу смјештаја.

**Смјештајни капацитети** приказују се као број соба, апартмана и мјеста за камповање и број сталних кревета.

**Сталним креветима** сматрају се постеље које су редовно спремљене за изнајмљивање гостима.

**Стопа попуњености кревета** у референтном мјесецу добија се дијелењем укупног броја ноћења са бројем расположивих кревета и бројем дана у којем су кревети били доступни за коришћење.

**Стопа попуњености соба (нето)** у референтном мјесецу добија се дијелењем укупног броја кориштених соба са укупним бројем расположивих соба. Податак је изражен као проценат.

**Начин доласка** односи се на организацију боравка туриста у објекту за смјештај. Зависно о организацији путовање може бити : индивидуално или организовано ( преко посредника - путничке агенције или друге организације која се бави посредовањем у туризму).

## Симболи

- нема појаве

0,0 податак је мањи од 0,05 употријебљене јединице мјере

Публикује Агенција за статистику Босне и Херцеговине, 71000 Сарајево, Зелених беретки 26

Телефон: +387 (33) 911 911 | Телефакс: +387 (33) 220 622

Електронска пошта: [bhas@bhas.gov.ba](mailto:bhas@bhas.gov.ba) | Интернетска страница: [www.bhas.gov.ba](http://www.bhas.gov.ba)

Одговорна лица:

Велимир Јукић, помоћник директора за пословне статистике

Весна Ђужић, директор

Саопштење приредили: АзраБандер Демировић



Размислите о очувању животне средине прије штампања документа.