



POSLOVNE STATISTIKE

Turizam, august 2023.

U Bosni i Hercegovini u mjesecu augustu 2023. turisti su ostvarili 223.213 posjeta, što je više za 8,2% u odnosu na juli 2023. i za 13,2% više u odnosu na august 2022. godine. Turisti su ostvarili 519.197 noćenja, što je više za 11,3% u odnosu na juli 2023. i za 9,7% više u odnosu na august 2022. godine. U ukupno ostvarenom broju noćenja učešće domaćih turista je 26,8% dok je 73,2% učešće stranih turista.

Broj noćenja domaćih turista veći je za 9,8% u odnosu na juli 2023. i manji za 6,9% u odnosu na august 2022. godine. Broj noćenja stranih turista veći je za 11,8% u odnosu na juli 2023. i veći za 17,3% u odnosu na august 2022. godine.

U strukturi noćenja stranih turista u augustu 2023. najviše noćenja ostvarili su turisti iz Saudijske Arabije (12,7%), Hrvatske (7,7%), Srbije (7,6%), Turske (7,4%), Njemačke (5,5%), Kuvajta (4,9%), Ujedinjenih Arapskih Emirata (4,6%), Slovenije (4,0%), Austrije (3,1%) i Italije sa (3,0%), što je ukupno 60,5%. Turisti iz ostalih zemalja ostvarili su 39,5% noćenja.

Što se tiče dužine boravka stranih turista u našoj zemlji, na prvom mjestu su turisti iz Latvije sa 5,5 noći, Kuvajta i Irana sa po 3,7 noći, Katara 3,6, Albanije i Ujedinjenih Arapskih Emirata sa po 3,3 te Francuska i Egipat sa po 3,2 noćenja u prosjeku.

Turistima je u augustu 2023. u Bosni i Hercegovini bilo na raspolaganju 20.430 soba, apartmana i mjesta za kampiranje što je što je za 2,7% više u odnosu na august 2022. i 45.283 raspoloživih kreveta što je više za 4,2% u odnosu na isti mjesec 2022. godine.

U augustu 2023. u okviru djelatnosti - Hoteli i sličan smještaj turistima je bilo na raspolaganju ukupno 18.495 soba i apartmana što je za 3,7% više u odnosu na august 2022. i 38.980 kreveta što je za 4,9% više u odnosu na isti mjesec prethodne godine.

Neto stopa iskorištenosti soba u augustu 2023. iznosila je 48,3%, a stalnih kreveta 39,8%, dok je u augustu 2022. stopa iskorištenosti soba iznosila 45,6%, a stalnih kreveta 38,2%.

Prema vrsti smještajnog objekta najveći broj noćenja ostvaren je u okviru djelatnosti Hoteli i sličan smještaj sa učešćem od 92,7%.

Grafikon 1: Noćenja turista po mjesecima za period august 2022.- august 2023.

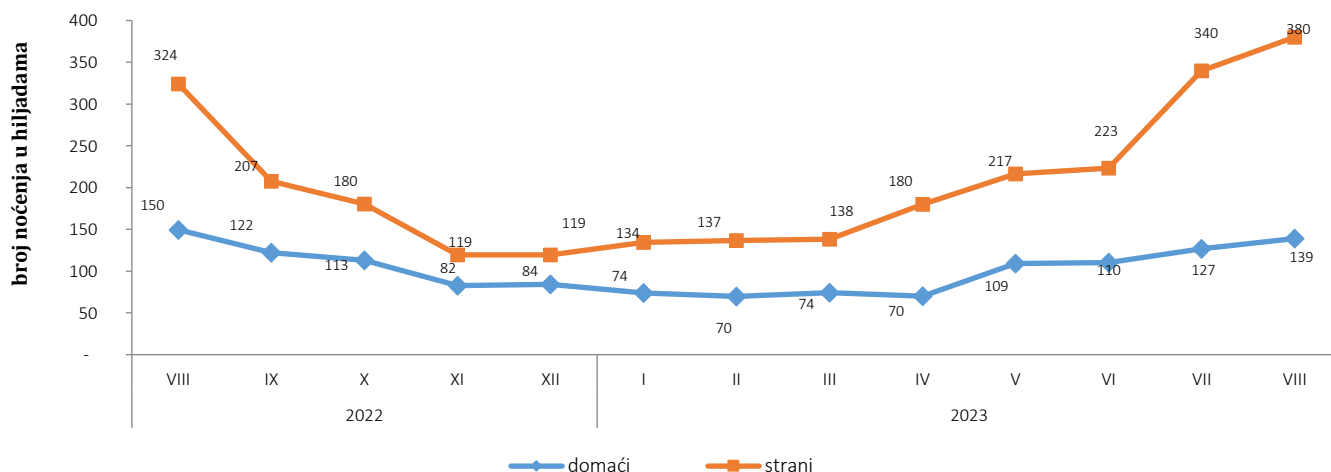
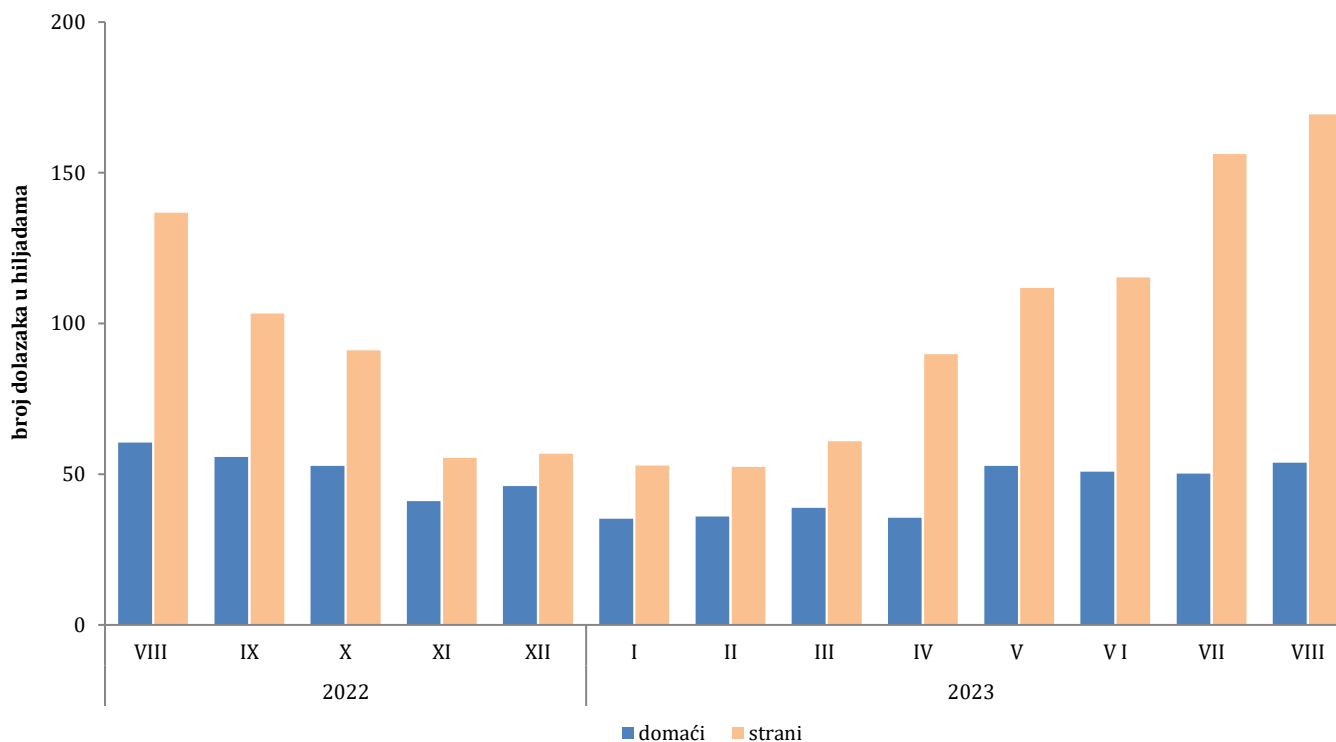


Tabela 1: Dolasci i noćenja turista

	DOLASCI					NOĆENJA					VIII 2023	
	VIII 2022*	VII 2023	VIII 2023	Indeksi VIII 2023 VII 2023	Indeksi VIII 2023 VIII 2022	VIII 2022*	VII 2023	VIII 2023	Indeksi VIII 2023 VII 2023	Indeksi VIII 2023 VIII 2022	Struktura noćenja u %	Prosječan broj noćenja po dolasku
UKUPNO	197.242	206.365	223.213	108,2	113,2	473.434	466.518	519.197	111,3	109,7	100,0	2,3
Domaći turisti	60.514	50.215	53.792	107,1	88,9	149.506	126.658	139.121	109,8	93,1	26,8	2,6
Strani turisti	136.728	156.150	169.421	108,5	123,9	323.928	339.860	380.076	111,8	117,3	73,2	2,2

*konačan podatak

Grafikon 2: Dolasci turista po mjesecima za period august 2022.- august 2023.

Tabela 2: Dolasci i noćenja stranih turista prema zemlji prebivališta

	Dolasci					Noćenja					VIII 2023	
	VIII 2022*	VII 2023	VIII 2023	Indeksi VIII 2023 VII 2023	Indeksi VIII 2023 VIII 2022	VIII 2022*	VII 2023	VIII 2023	Indeksi VII 2023 VI 2023	Indeksi VIII 2023 VIII 2022	Struktura noćenja u %	Prosječan broj noćenja po dolasku
Ukupno strani turisti	136.728	156.150	169.421	108,5	123,9	323.928	339.860	380.076	111,8	117,3	100,0	2,2
Albanija	340	243	245	100,8	72,1	576	1.199	820	68,4	142,4	0,2	3,3
Austrija	5.020	4.374	5.644	129,0	112,4	10.953	9.358	11.739	125,4	107,2	3,1	2,1
Belgija	848	1.374	996	72,5	117,5	1.864	3.171	2.565	80,9	137,6	0,7	2,6
Bugarska	524	608	802	131,9	153,1	1.013	1.103	1.807	163,8	178,4	0,5	2,3
Crna Gora	2.035	2.270	2.034	89,6	100,0	4.789	6.750	5.371	79,6	112,2	1,4	2,6
Češka	1.080	1.997	1.309	65,5	121,2	2.252	3.293	2.299	69,8	102,1	0,6	1,8
Danska	839	1.528	650	42,5	77,5	2.169	3.878	1.957	50,5	90,2	0,5	3,0
Estonija	50	81	203	250,6	406,0	99	103	289	280,6	291,9	0,1	1,4
Finska	111	267	139	52,1	125,2	238	514	289	56,2	121,4	0,1	2,1
Francuska	3.427	2.302	3.237	140,6	94,5	11.176	7.791	10.446	134,1	93,5	2,7	3,2
Grčka	1.665	1.076	2.043	189,9	122,7	3.640	2.168	4.934	227,6	135,5	1,3	2,4
Holandija	3.917	2.810	3.575	127,2	91,3	8.703	6.527	8.319	127,5	95,6	2,2	2,3
Hrvatska	12.271	10.161	13.786	135,7	112,3	24.388	20.864	29.316	140,5	120,2	7,7	2,1
Irska	551	360	441	122,5	80,0	2.017	1.055	1.159	109,9	57,5	0,3	2,6
Island	33	36	53	147,2	160,6	59	79	98	124,1	166,1	0,0	1,8

(nastavak na sljedećoj strani)

	Dolasci					Noćenja					VIII 2023	
	VIII 2022*	VII 2023	VIII 2023	Indeksi VIII 2023 VII 2023	Indeksi VIII 2023 VIII 2022	VIII 2022*	VII 2023	VIII 2023	Indeksi VIII 2023 VI 2023	Indeksi VIII 2023 VIII 2022	Struktura noćenja u %	Prosječan broj noćenja po dolasku
Italija	5.237	2.482	5.604	225,8	107,0	11.251	5.567	11.573	207,9	102,9	3,0	2,1
Kipar	143	251	271	108,0	189,5	257	264	503	190,5	195,7	0,1	1,9
Latvija	101	225	152	67,6	150,5	177	337	832	246,9	470,1	0,2	5,5
Litvanija	329	207	189	91,3	57,4	706	298	278	93,3	39,4	0,1	1,5
Luksemburg	391	153	267	174,5	68,3	820	273	530	194,1	64,6	0,1	2,0
Mađarska	2.401	2.509	2.994	119,3	124,7	5.131	4.849	6.427	132,5	125,3	1,7	2,1
Malta	15	183	198	108	1.320	45	349	406	116	902	0,1	2,1
Norveška	475	959	623	65,0	131,2	984	2.156	1.454	67,4	147,8	0,4	2,3
Njemačka	8.784	7.111	9.237	129,9	105,2	20.001	15.614	21.031	134,7	105,1	5,5	2,3
Poljska	5.338	4.624	4.213	91,1	78,9	10.629	12.294	10.529	85,6	99,1	2,8	2,5
Portugal	550	629	418	66,5	76,0	2.043	1.872	851	45,5	41,7	0,2	2,0
Rumunija	992	679	875	128,9	88,2	2.126	1.209	1.496	123,7	70,4	0,4	1,7
Rusija	822	824	846	102,7	102,9	1.610	1.497	1.800	120,2	111,8	0,5	2,1
Sjeverna Makedonija	625	960	766	79,8	122,6	1.151	2.261	1.508	66,7	131,0	0,4	2,0
Slovačka	872	944	922	97,7	105,7	2.469	2.049	1.772	86,5	71,8	0,5	1,9
Slovenija	6.641	5.977	7.538	126,1	113,5	13.714	12.594	15.104	119,9	110,1	4,0	2,0
Srbija	13.926	12.208	13.055	106,9	93,7	31.539	26.873	28.717	106,9	91,1	7,6	2,2
Španija	2.618	1.571	2.729	173,7	104,2	7.118	3.170	5.059	159,6	71,1	1,3	1,9
Švajcarska (uključujući Lihtenštajn)	1.860	3.043	2.148	70,6	115,5	4.090	6.039	4.500	74,5	110,0	1,2	2,1
Švedska	1.796	3.070	1.701	55,4	94,7	4.451	7.127	4.060	57,0	91,2	1,1	2,4
Turska	8.474	26.062	21.689	83,2	255,9	12.099	31.755	28.085	88,4	232,1	7,4	1,3
Ujedinjeno Kraljevstvo	1.971	1.550	1.916	123,6	97,2	5.183	3.844	4.790	124,6	92,4	1,3	2,5
Ukrajina	403	280	366	130,7	90,8	1.025	601	898	149,4	87,6	0,2	2,5
Ostale evropske zemlje	387	276	427	154,7	110,3	1.246	722	1.319	182,7	105,9	0,3	3,1
Egipat	113	101	162	160,4	143,4	369	356	514	144,4	139,3	0,1	3,2
Južnoafrička Republika	142	57	40	70,2	28,2	249	157	65	41,4	26,1	0,0	1,6
Ostale afričke zemlje	369	307	240	78,2	65,0	1.096	819	770	94,0	70,3	0,2	3,2
Kanada	864	951	766	80,5	88,7	2.216	2.328	1.906	81,9	86,0	0,5	2,5
SAD	4.194	5.112	4.268	83,5	101,8	10.195	12.387	10.351	83,6	101,5	2,7	2,4
Ostale zemlje Sjeverne Amerike	123	97	171	176,3	139,0	220	244	285	116,8	129,5	0,1	1,7
Brazil	251	240	367	152,9	146,2	944	454	711	156,6	75,3	0,2	1,9
Ostale zemlje Južne i Srednje Amerike	487	737	580	78,7	119,1	988	1.211	1.202	99,3	121,7	0,3	2,1
Bahrein	1.994	1.288	1.241	96,4	62,2	5.147	3.715	3.791	102,0	73,7	1,0	3,1
Indija	244	205	360	175,6	147,5	623	508	770	151,6	123,6	0,2	2,1
Iran	29	30	70	233,3	241,4	62	116	258	222,4	416,1	0,1	3,7
Izrael	2.114	3.022	3.258	107,8	154,1	6.104	8.301	8.298	100,0	135,9	2,2	2,5
Japan	85	171	264	154,4	310,6	326	293	469	160,1	143,9	0,1	1,8
Južna Koreja	525	1.633	1.422	87,1	270,9	819	2.346	2.176	92,8	265,7	0,6	1,5
Katar	469	1.382	1.141	82,6	243,3	1.561	4.585	4.126	90,0	264,3	1,1	3,6
Kina	500	2.596	2.743	105,7	548,6	928	3.467	3.986	115,0	429,5	1,0	1,5
Kuvajt	3.636	3.212	5.071	157,9	139,5	14.412	12.639	18.755	148,4	130,1	4,9	3,7
Malezija	304	243	486	200,0	159,9	368	483	644	133,3	175,0	0,2	1,3
Oman	3.174	3.907	3.491	89,4	110,0	7.645	10.185	9.192	90,3	120,2	2,4	2,6
Saudijska Arabija	7.917	14.741	19.550	132,6	246,9	20.492	35.292	48.156	136,5	235,0	12,7	2,5
Ujedinjeni Arapski Emirati	8.383	6.092	5.406	88,7	64,5	27.770	19.462	17.617	90,5	63,4	4,6	3,3
Ostale azijske zemlje	2.040	1.840	2.089	113,5	102,4	5.431	4.799	6.281	130,9	115,7	1,7	3,0
Australija	792	1.701	1.750	102,9	221,0	1.927	3.798	4.411	116,1	228,9	1,2	2,5
Novi Zeland	72	144	137	95,1	190,3	166	289	341	118,0	205,4	0,1	2,5
Ostale zemlje Okeanije	45	77	47	61,0	104,4	69	159	71	44,7	102,9	0,0	1,5

*konačan podatak

Grafikon 3: Noćenja i dolasci stranih turista prema zemlji prebivališta, august 2023.

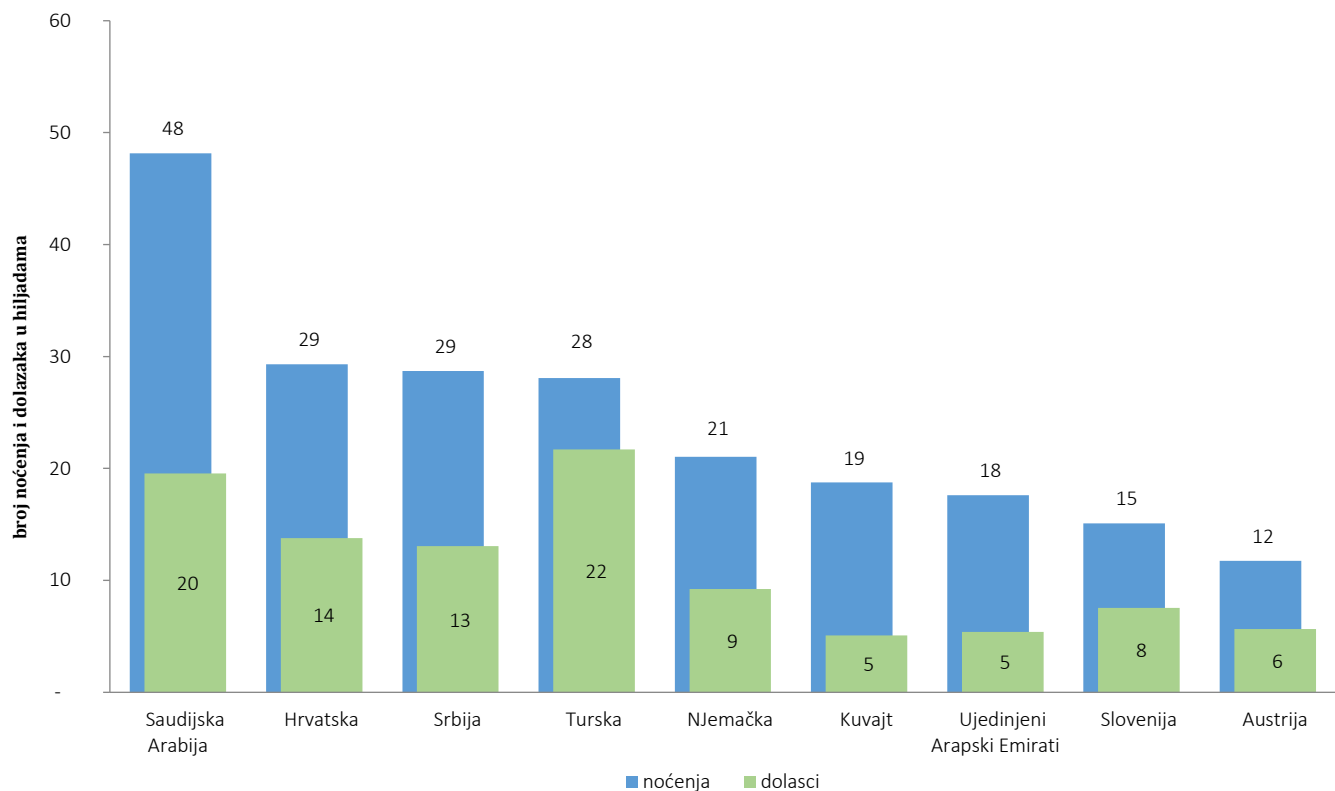


Tabela 3: Dolasci i noćenja turista prema klasifikaciji djelatnosti ²

	Dolasci					Noćenja					VIII 2023
	VIII 2022*	VII 2023	VIII 2023	Indeksi VIII 2023 VII 2023	Indeksi VIII 2023 VIII 2022	VIII 2022*	VII 2023	VIII 2023	Indeksi VII 2023 VI 2023	Indeksi VIII 2023 VIII 2022	Struktura noćenja u %
UKUPNO	197.242	206.365	223.213	108,2	113,2	473.434	466.518	519.197	111,3	109,7	100,0
Hoteli i sličan smještaj	186.200	194.863	211.020	108,3	113,3	438.906	433.253	481.162	111,1	109,6	92,7
Odmarališta i slični objekti za kraći odmor	6.988	7.126	7.962	111,7	113,9	20.708	18.894	24.168	127,9	116,7	4,7
Kampovi i prostori za kampiranje	3.099	3.546	3.386	95,5	109,3	6.201	7.002	6.794	97,0	109,6	1,3
Ostali smještaj	955	830	845	101,8	88,5	7.619	7.369	7.073	96,0	92,8	1,4
Domaći turisti	60.514	50.215	53.792	107,1	88,9	149.506	126.658	139.121	109,8	93,1	26,8
Hoteli i sličan smještaj	56.382	46.581	49.170	105,6	87,2	134.473	114.167	122.205	107,0	90,9	23,5
Odmarališta i slični objekti za kraći odmor	3.021	2.494	3.280	131,5	108,6	7.426	5.126	9.352	182,4	125,9	1,8
Kampovi i prostori za kampiranje	336	445	670	150,6	199,4	532	701	1.168	166,6	219,5	0,2
Ostali smještaj	775	695	672	96,7	86,7	7.075	6.664	6.396	96,0	90,4	1,2
Strani turisti	136.728	156.150	169.421	108,5	123,9	323.928	339.860	380.076	111,8	117,3	73,2
Hoteli i sličan smještaj	129.818	148.282	161.850	109,2	124,7	304.433	319.086	358.957	112,5	117,9	69,1
Odmarališta i slični objekti za kraći odmor	3.967	4.632	4.682	101,1	118,0	13.282	13.768	14.816	107,6	111,5	2,9
Kampovi i prostori za kampiranje	2.763	3.101	2.716	87,6	98,3	5.669	6.301	5.626	89,3	99,2	1,1
Ostali smještaj	180	135	173	128,1	96,1	544	705	677	96,0	124,4	0,1

2)Klasifikacija djelatnost Bosne i Hercegovine BiH 2010

*konačan podatak

Tabela 4: Dolasci i noćenja turista prema načinu dolaska

	Individualno						Organizirano					
	Dolasci			Noćenja			Dolasci			Noćenja		
	VIII 2022*	VIII 2023	Indeksi VIII 2023 VII 2023	VIII 2022*	VIII 2023	Indeksi VIII 2023 VII 2023	VIII 2022*	VIII 2023	Indeksi VIII 2023 VII 2023	VIII 2022*	VIII 2023	Indeksi VIII 2023 VII 2023
UKUPNO	162.557	170.996	105,2	390.318	403.132	103,3	34.685	52.217	150,5	83.116	116.065	139,6
Domaći turisti	55.674	47.145	84,7	138.332	119.242	86,2	4.840	6.647	137,3	11.174	19.879	177,9
Strani turisti	106.883	123.851	115,9	251.986	283.890	112,7	29.845	45.570	152,7	71.942	96.186	133,7

*konačan podatak

METODOLOŠKA OBJAŠNENJA

Cilj statističkog istraživanja

Cilj statističkog istraživanja je praćenje turističke aktivnosti u komercijalnim smještajnim objektima i osiguravanje međunarodno usporedivih podataka statistike turizma u BiH u skladu sa važećom EU regulativom za statistiku turizma.

Jedinice posmatranja

Jedinice posmatranja su svi poslovni subjekti/pravna osobe koje su prema glavnoj djelatnosti registrovane da obavljaju djelatnost pružanja smještaja (oblast 55 - KD BiH 2010), fizičke osobe te domaćinstva koja iznajmljuju smještajne objekte turistima.

Za potrebe istraživanja korištena je Klasifikacija djelatnosti Bosne i Hercegovine- KD BiH 2010 koja je u potpunosti usklađena sa Evropskom klasifikacijom ekonomskih djelatnosti NACE Rev.2.

Obuhvat

Izvršajne jedinice su svi poslovni subjekti (preduzeća, obrtnici, zadruge, ustanove, udruženja itd.) i njihove jedinice u sastavu koji su prema KD BiH 2010 registrovani u granama: 55.1 (hoteli i sličan smještaj), 55.2 (odmarališta i slični objekti za kraći odmor), 55.3 (kampovi i prostori za kampovanje), 55.9 (ostali nekategorizovani smještaj); zdravstvene ustanove u kojima osobe same snose naknadu za medicinsku rehabilitaciju odnosno svoj boravak; poslovni subjekti koji se bave posredovanjem smještaja gostiju u: seljačkim domaćinstvima, kućama, kampovima, apartmanima i sobama, koje neposredno iznajmljuju građani/domaćinstva. Cjelokupno područje Bosne i Hercegovine je obuhvaćeno istraživanjem.

Izvor i metoda prikupljanja

Podaci o turističkom prometu (broj dolazaka i noćenja turista) te smještajnim kapacitetima prikupljaju se redovnim mjesečnim izvještajem (obrazac TU-11). Izvještaji se sastavljaju na osnovu evidencija u knjigama gostiju, pružanja smještajnih usluga turistima ili samo posreduju u pružanju tih usluga.

Revizija podataka

Redovna saopćenja turizma objavljuju se u mjesečnoj dinamici i sadrže preliminarne/prve rezultate sve dok se ne objave konačni podaci.

Prva redovna revizija podataka podrazumijeva da se pri publikovanju podataka za naredni mjesec revidiraju objavljeni podaci iz prethodnog mjeseca (t-1) u skladu sa informacijama dostavljenim od strane izvještajne jedinice. Druga redovna revizija prethodno publikovanih podataka je godišnja revizija, koja obuhvata sve nastale promjene podataka dostavljene nakon prve revizije, kako bi se osigurala tačnost objavljenih podataka.

U saopćenju je jasno naznačeno o kojim se podacima radi, tako da korisnici statističkih podataka mogu pravilno da ih tumače. Ukoliko se uvode novi statistički standardi i koncepti, vrše izmjene u metodologiji istraživanja neophodno je izvršiti reviziju podataka da bi se osigurala dosljednost i uporedivost podataka ranijih historijskih serija i novih serija podataka.

O izmjenama podataka i razlozima korisnici će biti obavješteni na prikladan i transparentan način, u redovnim mjesečnim saopštenjima i drugim publikacijama za javnost kao i na web stranici Agencije za statistiku BiH (www.bhas.gov.ba).

Definicije

Turizam je aktivnost osoba koje putuju i borave u mjestima izvan svoje uobičajene sredine, ne duže od jedne godine, u bilo koje svrhe uključujući poslovne, razonodu ili bilo koju ličnu svrhu, osim u svrhu zapošljavanja kod poslovnog subjekta sa sjedištem u mjestu posjeta.

Turist je svaka osoba koja u mjestu izvan svog prebivališta, provede najmanje jednu noć u ugostiteljskom ili drugom objektu za smještaj turista, radi odmora ili rekreacije, zdravlja, studija, sporta, religije, porodice, poslova, javnih misija ili skupova. Turist se registruje u svakom objektu u kojem boravi i zbog toga, u slučaju promjene objekta, dolazi do njegovog ponovnog prijavljivanja, i tako se udvostručuju podaci. Prema tome, statistika evidentira broj dolazaka turista, a ne broj turista.

Prebivalište je mjesto u kojem se osoba nastanila s namjerom da u njemu stalno živi.

Domaći turista je svaka osoba sa prebivalištem u Bosni i Hercegovini koja u nekom mjestu u Bosni i Hercegovini izvan mjesta svog prebivališta provede najmanje jednu noć u ugostiteljskom ili drugom objektu za smještaj turista.

Strani turista je svaka osoba sa prebivalištem izvan Bosne im Hercegovine koja privremeno boravi u Bosni i Hercegovini i provede najmanje jednu noć u ugostiteljskome ili drugom objektu za smještaj turista.

Dolasci turista su broj osoba (turista) koje su došle i prijavile svoj boravak u objektu koji pruža uslugu smještaja.

Noćenja turista je svaka registrovana noć osobe (turista) u objektu koji pruža uslugu smještaja.

Smještajni kapaciteti prikazuju se kao broj soba, apartmana, mjesta za kampiranje i broj stalnih kreveta.

Stalnim krevetima smatraju se postelje koje su redovno spremljene za iznajmljivanje gostima.

Stopa popunjenosti kreveta (neto) u posmatranom periodu dobija se dijeljenjem ukupnog broja ostvarenih noćenja sa brojem raspoloživih kreveta i brojem dana u kojem su kreveti bili dostupni za korištenje. Podatak je izražen kao postotak.

Stopa popunjenosti soba (neto) u posmatranom periodu dobija se dijeljenjem ukupnog broja korištenih soba sa ukupnim brojem raspoloživih soba. Podatak je izražen kao postotak

Način dolaska odnosi se na organizaciju boravka turista u objektu za smještaj. Ovisno o organizaciji putovanje može biti : individualno ili organizirano (preko posrednika - putničke agencije ili druge organizacije koja se bavi posredovanjem u turizmu).

Znakovi

* podaci za predhodni period su revidirani

- nema pojave

0,0 podatak je manji od 0,05 upotrijebljene jedinice mjere

Publikuje Agencija za statistiku Bosne i Hercegovine, 71000 Sarajevo, Zelenih beretki 26

Telefon: +387 (33) 911 911 | Telefaks: +387 (33) 220 622

Elektronska pošta: bhas@bhas.gov.ba | Internetska stranica: www.bhas.gov.ba

Odgovorne osobe:

Velimir Jukić, Pomoćnik direktorice za poslovne statistike

Vesna Čužić, direktorica

Saopćenje priredila: Azra Bander Demirović



Razmislite o očuvanju okoliša prije štampanja dokumenta.