



POSLOVNE STATISTIKE

Turizam, kumulativ

Razdoblje od siječnja do studenog 2022.

U razdoblju siječanj – studeni 2022. turisti su ostvarili 1 361 324 posjete, što je više za 53,5% i 2 990 960 noćenja, što je više za 43,2% u odnosu na isto razdoblje 2021. godine.

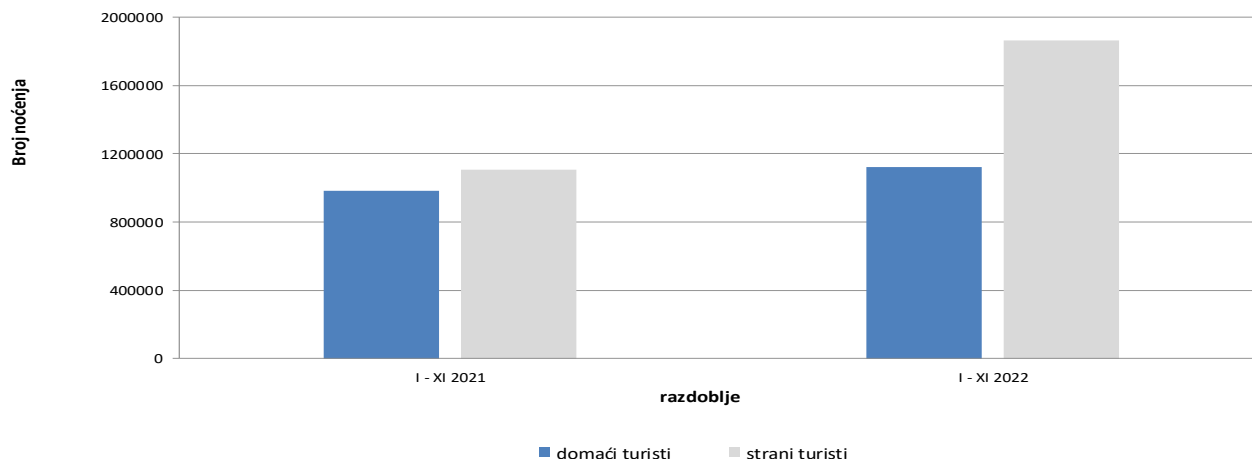
Broj noćenja domaćih turista viši je za 14,2%, dok je broj noćenja stranih turista viši za 69,0% u odnosu na isto razdoblje 2021. godine. U ukupno ostvarenom broju noćenja učešće domaćih turista je 37,6% dok je 62,4% učešće stranih turista.

U strukturi noćenja stranih turista najviše noćenja ostvarili su turisti iz Srbije (14,5%), Hrvatske (13,5%), Slovenije (6,0%), Njemačke (5,3%), Turske (5,0%), Ujedinjenih Arapskih Emirata (4,9%) i Saudijske Arabije (4,3%), što je ukupno 53,5%. Turisti iz ostalih zemalja ostvarili su 46,5% noćenja.

Što se tiče duljine boravka stranih turista u našoj zemlji, na prvom mjestu je: Kuvajt sa prosječnim zadržavanjem od 3,8 noći, Irska i Iran sa po 3,3 noći, Francuska, Ujedinjeni Arapski Emirati i Egipat sa po 3,0 noći.

Prema vrsti smještajnog objekta najveći broj noćenja ostvaren je u okviru djelatnosti Hoteli i sličan smještaj sa učešćem od 93,7%.

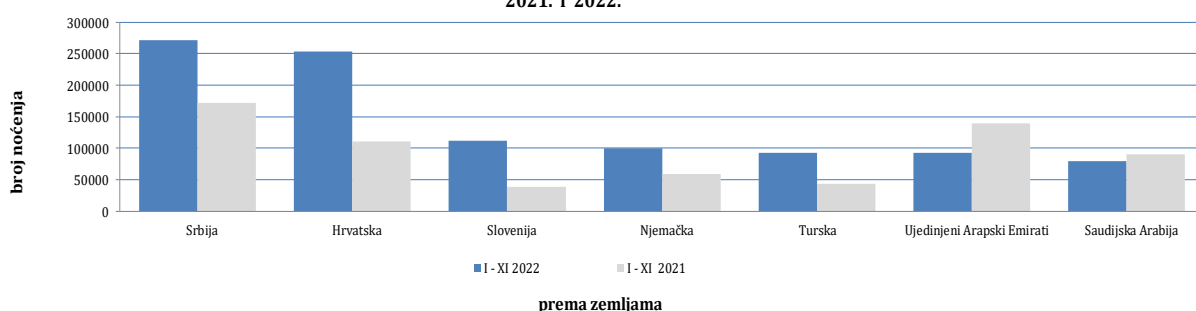
Noćenja turista u razdoblju od siječnja do studenog 2021. i 2022.



Tablica 1: Dolasci i noćenja turista

	DOLASCI			NOĆENJA			I - XI 2022.	
	I - XI 2021 *	I - XI 2022	Indeksi $\frac{I - XI 2022}{I - XI 2021}$	I - XI 2021 *	I - XI 2022	Indeksi $\frac{I - XI 2022}{I - XI 2021}$	Struktura noćenja %	Prosječan broj noćenja po dolasku
UKUPNO	886 757	1 361 324	153,5	2 089 036	2 990 960	143,2	100,0	2,2
Domaći turisti	427 573	510 576	119,4	983 832	1 123 710	114,2	37,6	2,2
Strani turisti	459 184	850 748	185,3	1 105 204	1 867 250	169,0	62,4	2,2

*) konačni podaci

Noćenja stranih turista prema zemlji prebivališta u razdoblju od siječnja do studenog 2021. i 2022.

Tablica 2 : Dolasci i noćenja stranih turista prema zemlji prebivališta

	DOLASCI			NOĆENJA			I - XI 2022	
	I - XI 2021 *	I - XI 2022	Indeksi $\frac{I - XI 2022}{I - XI 2021}$	I - XI 2021 *	I - XI 2022	Indeksi $\frac{I - XI 2022}{I - XI 2021}$	Struktura noćenja %	Prosječan broj noćenja po dolasku
UKUPNO	459 184	850 748	185,3	1 105 204	1 867 250	169,0	100,0	2,2
Albanija	1 760	3 303	187,7	3 780	6 488	171,6	0,3	2,0
Austrija	14 873	27 054	181,9	30 602	54 265	177,3	2,9	2,0
Belgija	3 271	5 666	173,2	7 634	12 241	160,3	0,7	2,2
Bugarska	1 500	5 160	344,0	3 495	9 661	276,4	0,5	1,9
Crna Gora	13 395	22 722	169,6	29 468	48 173	163,5	2,6	2,1
Češka	3 283	6 584	200,5	6 984	12 763	182,7	0,7	1,9
Danska	2 492	5 536	222,2	6 034	14 519	240,6	0,8	2,6
Estonija	354	451	127,4	757	768	101,5	0,0	1,7
Finska	603	1 389	230,3	2 629	3 190	121,3	0,2	2,3
Francuska	8 191	15 628	190,8	22 988	47 549	206,8	2,5	3,0
Grčka	1 380	4 595	333,0	3 422	9 841	287,6	0,5	2,1
Nizozemska	8 058	16 855	209,2	19 316	41 023	212,4	2,2	2,4
Hrvatska	48 261	115 630	239,6	111 113	252 873	227,6	13,5	2,2
Irska	870	3 051	350,7	2 222	10 167	457,6	0,5	3,3
Island	60	198	330,0	126	460	365,1	0,0	2,3

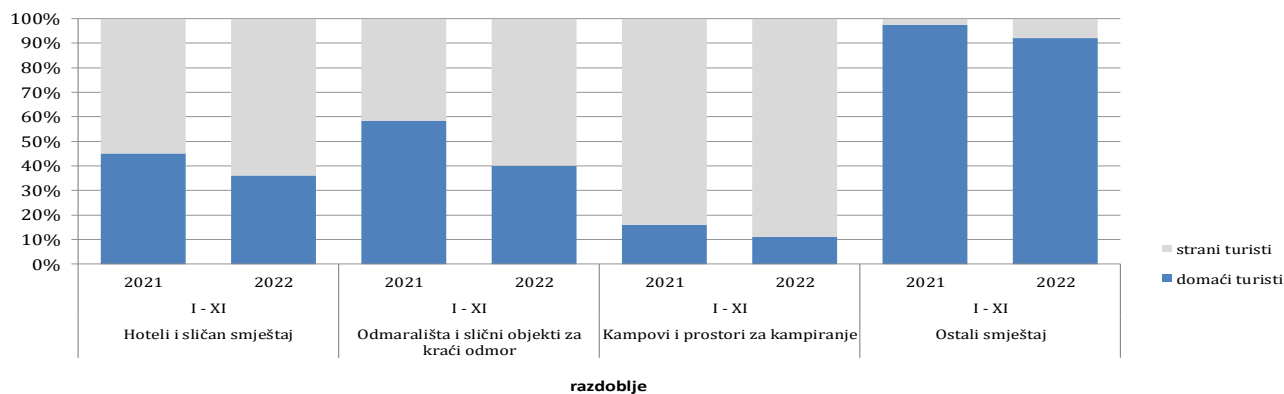
(nastavak na sljedećoj stranici)

	DOLASCI			NOĆENJA			I - XI 2022	
	I - XI 2021 *	I - XI 2022	Indeksi $\frac{I - XI 2022}{I - XI 2021}$	I - XI 2021 *	I - XI 2022	Indeksi $\frac{I - XI 2022}{I - XI 2021}$	Struktura noćenja %	Prosječan broj noćenja po dolasku
Italija	8 619	20 951	243,1	19 636	44 412	226,2	2,4	2,1
Cipar	158	506	320,3	468	918	196,2	0,0	1,8
Latvija	205	536	261,5	590	1 024	173,6	0,1	1,9
Litvanija	352	1 536	436,4	810	2 975	367,3	0,2	1,9
Luksemburg	771	1 134	147,1	1 653	2 519	152,4	0,1	2,2
Mađarska	4 921	12 977	263,7	11 555	28 315	245,0	1,5	2,2
Malta	41	368	897,6	134	738	550,7	0,0	2,0
Norveška	1 111	3 942	354,8	2 750	8 097	294,4	0,4	2,1
Njemačka	24 076	44 855	186,3	58 981	99 428	168,6	5,3	2,2
Poljska	7 715	21 977	284,9	16 751	50 867	303,7	2,7	2,3
Portugal	1 029	2 351	228,5	1 951	5 729	293,6	0,3	2,4
Rumunjska	2 541	5 009	197,1	5 291	10 650	201,3	0,6	2,1
Rusija	2 915	5 696	195,4	6 209	11 314	182,2	0,6	2,0
Sjeverna Makedonija	3 398	8 901	261,9	7 785	17 909	230,0	1,0	2,0
Slovačka	1 582	3 754	237,3	3 422	8 422	246,1	0,5	2,2
Slovenija	20 106	56 855	282,8	38 973	111 431	285,9	6,0	2,0
Srbija	82 079	132 528	161,5	171 991	271 223	157,7	14,5	2,0
Španija	3 990	8 489	212,8	10 329	20 609	199,5	1,1	2,4
Švicarska (uključujući i Lihtenštajn)	7 385	12 220	165,5	16 611	25 476	153,4	1,4	2,1
Švedska	6 290	11 385	181,0	16 140	26 103	161,7	1,4	2,3
Turska	20 757	59 044	284,5	43 228	92 655	214,3	5,0	1,6
Ujedinjeno Kraljevstvo	4 282	10 797	252,1	10 518	25 825	245,5	1,4	2,4
Ukrajina	1 910	1 919	100,5	4 020	4 767	118,6	0,3	2,5
Ostale europske zemlje	1 020	3 456	338,8	3 374	8 535	253,0	0,5	2,5
Egipat	564	668	118,4	1 621	1 996	123,1	0,1	3,0
Južnoafrička Republika	126	385	305,6	225	731	324,9	0,0	1,9
Ostale afričke zemlje	1 201	1 595	132,8	3 013	4 385	145,5	0,2	2,7
Kanada	1 372	4 262	310,6	3 735	9 660	258,6	0,5	2,3
Sjedinjene Američke Države	13 223	28 336	214,3	27 968	64 269	229,8	3,4	2,3
Ostale sjeverno-američke zemlje	337	1 588	471,2	848	3 325	392,1	0,2	2,1
Brazil	443	2 067	466,6	951	5 413	569,2	0,3	2,6
Ostale zemlje Južne i Srednje Amerike	1 177	3 891	330,6	2 625	7 320	278,9	0,4	1,9
Bahrein	8 925	7 515	84,2	22 877	20 540	89,8	1,1	2,7
Indija	772	1 611	208,7	2 373	3 634	153,1	0,2	2,3
Iran	145	315	217,2	629	1 028	163,4	0,1	3,3
Izrael	6 469	7 452	115,2	16 029	18 352	114,5	1,0	2,5
Japan	281	612	217,8	782	1 727	220,8	0,1	2,8
Južna Koreja	139	2 724	1)	352	4 104	1)	0,2	1,5
Katar	3 228	3 551	110,0	10 473	10 154	97,0	0,5	2,9
Kina	1 597	4 499	281,7	5 378	9 926	184,6	0,5	2,2
Kuvajt	10 966	12 151	110,8	43 358	45 980	106,0	2,5	3,8
Malezija	151	9 847	1)	298	11 794	1)	0,6	1,2
Oman	6 605	12 336	186,8	16 510	29 013	175,7	1,6	2,4
Saudijska Arabija	35 209	33 230	94,4	90 609	79 941	88,2	4,3	2,4
Ujedinjeni Arapski Emirati	46 233	30 430	65,8	138 860	92 282	66,5	4,9	3,0
Ostale azijske zemlje	3 714	12 347	332,4	10 500	28 274	269,3	1,5	2,3
Australija	571	3 638	637,1	1 184	8 044	679,4	0,4	2,2
Novi Zeland	64	382	596,9	131	874	667,2	0,0	2,3
Ostale zemlje Okeanije	68	308	452,9	135	562	416,3	0,0	1,8

* konačni podaci

1) Indeks veći od 999

Struktura noćenja turista prema klasifikaciji djelatnosti¹⁾ u razdoblju od siječnja do studenog 2021. i 2022.



Tablica 3 : Dolasci i noćenja turista prema klasifikaciji djelatnosti¹⁾

	DOLASCI			NOĆENJA			I - XI 2022
	I - XI 2021 *	I - XI 2022	Indeksi $\frac{I - XI 2022}{I - XI 2021}$	I - XI 2021 *	I - XI 2022	Indeksi $\frac{I - XI 2022}{I - XI 2021}$	Struktura noćenja %
UKUPNO	886 757	1 361 324	153,5	2 089 036	2 990 960	143,2	100,0
Hoteli i sličan smještaj	846 897	1 305 114	154,1	1 940 008	2 801 366	144,4	93,7
Odmarališta i slični objekti za kraći odmor	23 562	35 316	149,9	59 883	89 650	149,7	3,0
Kampovi i prostori za kampiranje	10 103	13 082	129,5	16 761	23 498	140,2	0,8
Ostali smještaj	6 195	7 812	126,1	72 384	76 446	105,6	2,6
Domaći turisti	427 573	510 576	119,4	983 832	1 123 710	114,2	37,6
Hoteli i sličan smještaj	403 623	485 130	120,2	875 650	1 014 871	115,9	33,9
Odmarališta i slični objekti za kraći odmor	15 931	17 358	109,0	34 903	35 884	102,8	1,2
Kampovi i prostori za kampiranje	2 091	1 397	66,8	2 680	2 603	97,1	0,1
Ostali smještaj	5 928	6 691	112,9	70 599	70 352	99,7	2,4
Strani turisti	459 184	850 748	185,3	1 105 204	1 867 250	169,0	62,4
Hoteli i sličan smještaj	443 274	819 984	185,0	1 064 358	1 786 495	167,8	59,7
Odmarališta i slični objekti za kraći odmor	7 631	17 958	235,3	24 980	53 766	215,2	1,8
Kampovi i prostori za kampiranje	8 012	11 685	145,8	14 081	20 895	148,4	0,7
Ostali smještaj	267	1 121	419,9	1 785	6 094	341,4	0,2

¹⁾ Klasifikacija djelatnosti Bosne i Hercegovine BiH 2010

*) konačni podaci

METODOLOŠKA OBJAŠNENJA

Cilj statističkog istraživanja

Svrha statističkog istraživanja jest praćenje turističke aktivnosti u komercijalnim smještajnim objektima i osiguravanje međunarodno usporedivih podataka statistike turizma u BiH sukladno važećem EU regulativom za statistiku turizma.

Jedinice promatranja

Jedinice promatranja su svi poslovni subjekti/pravna osobe koje su prema glavnoj djelatnosti registrirane da obavljaju djelatnost pružanja smještaja (oblast 55 - KD BiH 2010), fizičke osobe te kućanstva koja iznajmljuju smještajne objekte turistima. Za potrebe istraživanja korištena je Klasifikacija djelatnosti Bosne i Hercegovine- KD BiH 2010 koja je u potpunosti usklađena sa Europskom klasifikacijom ekonomskih djelatnosti NACE Rev.2.

Obuhvat

Jedinice izvješća su svi poslovni subjekti (poduzeća, obrtnici, zadruga, ustanove, udruge itd.) i njihove jedinice u sastavu koji su prema KD BiH 2010 registrirani u granama: 55.1 (hoteli i sličan smještaj), 55.2 (odmarališta i slični objekti za kraći odmor), 55.3 (kampovi i prostori za kampiranje), 55.9 (ostali smještaj); zdravstvene ustanove u kojima osobe same snose naknadu za medicinsku rehabilitaciju odnosno svoj boravak; poslovni subjekti koji se bave posredovanjem u smještaju gostiju u: seljačkim kućanstvima, kućama, kampovima, apartmanima i sobama, koje neposredno iznajmljuju građani/kućanstva.

Cjelokupno područje Bosne i Hercegovine je obuhvaćeno istraživanjem.

Izvor i metoda prikupljanja

Podaci o turističkom prometu (broj dolazaka i noćenja turista) te smještajnim kapacitetima prikupljaju se redovitim mjesečnim izvješćem (obrazac TU-11). Izvješća se sastavljaju na temelju evidencija u knjigama gostiju, pružanja smještajnih usluga turistima ili samo posreduju u pružanju tih usluga.

Definicije

Turizam je aktivnost osoba koje putuju i borave u mjestima izvan svoje uobičajene sredine, ne dulje od jedne godine, u bilo koje svrhe uključujući poslovne, razonodu ili bilo koju osobnu svrhu, osim u svrhu zapošljavanja kod poslovnog subjekta sa sjedištem u mjestu posjeta.

Turist je svaka osoba koja u mjestu izvan svog prebivališta, provede najmanje jednu noć u ugostiteljskom ili drugom objektu za smještaj turista, radi odmora ili rekreacije, zdravlja, studija, sporta, religije, obitelji, poslova, javnih misija ili skupova.

Prebivalište je mjesto u kojem se osoba nastanila s namjerom da u njemu stalno živi.

Domaći turista je svaka osoba sa prebivalištem u Bosni i Hercegovini koja u nekom mjestu u Bosni i Hercegovini izvan mjesta svog prebivališta provede najmanje jednu noć u ugostiteljskom ili drugom objektu za smještaj turista.

Strani turista je svaka osoba koja u Bosni i Hercegovini nema stalno prebivalište, a provede najmanje jednu noć u ugostiteljskom ili u drugom objektu za smještaj gostiju.

Znakovi

- nema pojave

0,0 podatak je manji od 0,05 upotrijebljene jedinice mjere

Publikuje Agencija za statistiku Bosne i Hercegovine, 71000 Sarajevo, Zelenih beretki 26

Telefon: +387 (33) 911 911 | Telefaks: +387 (33) 220 622

Elektronička pošta: bhas@bhas.gov.ba | Internetska stranica: www.bhas.gov.ba

Odgovorne osobe:

Velimir Jukić, pomoćnik ravnateljice za poslovne statistike

Vesna Čužić, ravnateljica



Razmislite o očuvanju okoliša prije tiskanja dokumenta.