



ГОДИНА XVI

САРАЈЕВО, 06.01.2023.

БРОЈ 10

## ПОСЛОВНЕ СТАТИСТИКЕ

### Туризам, кумулатив

Период од јануара до новембра 2022.

У периоду јануар – новембар 2022. туристи су остварили 1 361 324 посјете, што је више за 53,5% и 2 990 960 ноћења, што је више за 43,2% у односу на исти период 2021. године.

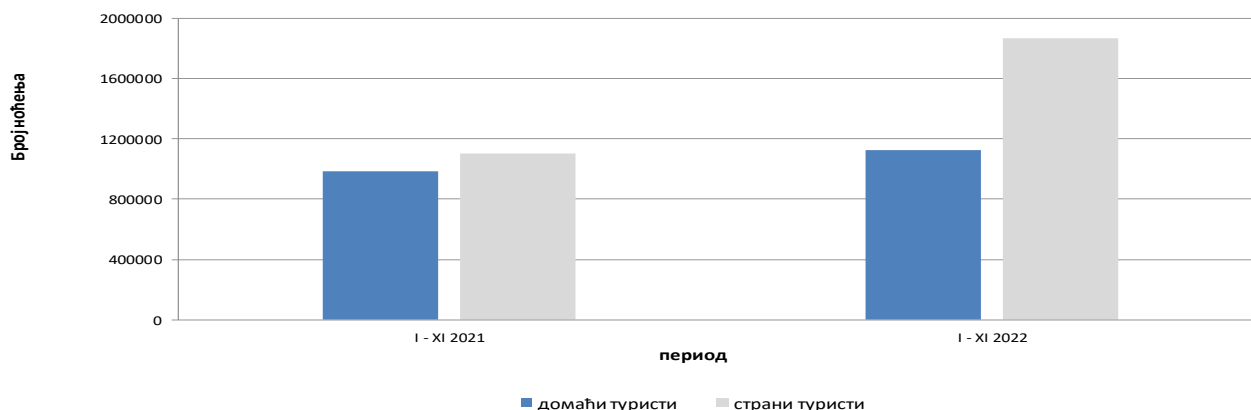
Број ноћења домаћих туриста виши је за 14,2%, док је број ноћења страних туриста виши за 69,0% у односу на исти период 2021. године. У укупно оствареном броју ноћења учешће домаћих туриста је 37,6% док је 62,4% учешће страних туриста.

У структури ноћења страних туриста највише ноћења остварили су туристи из Србије (14,5%), Хрватске (13,5%), Словеније (6,0%), Њемачка (5,3%), Турске (5,0%) Уједињених Арапских Емирата (4,9%) и Саудијске Арабије (4,3%), што је укупно 53,5%. Туристи из осталих земаља остварили су 46,5% ноћења.

Што се тиче дужине боравка страних туриста, на првом мјесту је: Кувајт са просјечним задржавањем од 3,8 ноћи, Ирска и Иран са по 3,3 ноћи, Француска, Уједињени Арапски Емирати и Египат са по 3,0 ноћи.

Према врсти смјештајног објекта највећи број ноћења остварен је у оквиру дјелатности Хотели и сличан смјештај са учешћем од 93,7%.

Ноћења туриста у периоду од јануара до новембра 2021. и 2022.

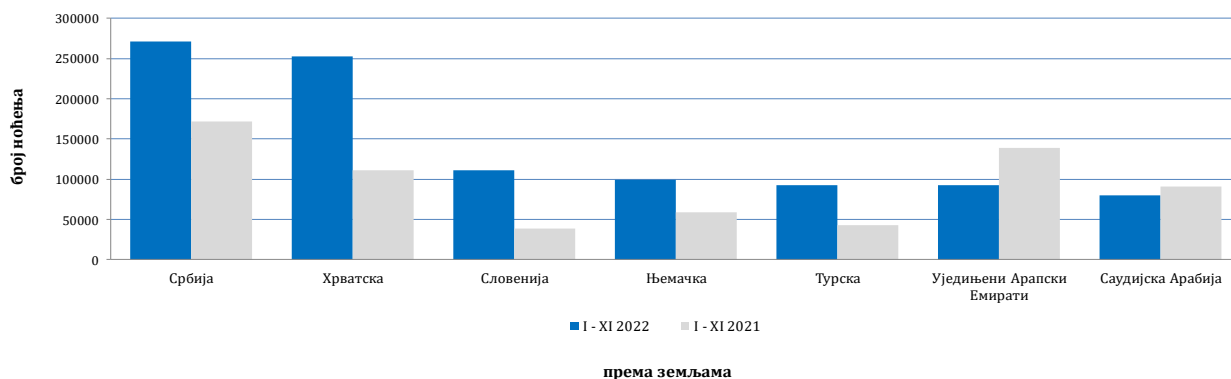


Табела 1: Доласци и ноћења туриста

	ДОЛАСЦИ			НОЋЕЊА			I - XI 2022	
	I - XI 2021 *	I - XI 2022	Индекси I - XI 2022 I - XI 2021	I - XI 2021 *	I - XI 2022	Индекси I - XI 2022 I - XI 2021	Сруктура ноћења %	Просјечан број ноћења по доласку
<b>УКУПНО</b>	<b>886 757</b>	<b>1361 324</b>	<b>153,5</b>	<b>2 089 036</b>	<b>2 990 960</b>	<b>143,2</b>	<b>100,0</b>	<b>2,2</b>
Домаћи туристи	427 573	510 576	119,4	983 832	1123 710	114,2	37,6	2,2
Страни туристи	459 184	850 748	185,3	1 105 204	1867 250	169,0	62,4	2,2

\*) коначни подаци

Ноћења страних туриста према земљи пребивалишта у периоду од јануара до новембра 2021. и 2022.



Табела 2 : Доласци и ноћења страних туриста према земљи пребивалишта

	ДОЛАСЦИ			НОЋЕЊА			I - XI 2022	
	I - XI 2021 *	I - XI 2022	Индекси I - XI 2022 I - XI 2021	I - XI 2021 *	I - XI 2022	Индекси I - XI 2022 I - XI 2021	Сруктура ноћења %	Просјечан број ноћења по доласку
<b>УКУПНО</b>	<b>459 184</b>	<b>850 748</b>	<b>185,3</b>	<b>1 105 204</b>	<b>1 867 250</b>	<b>169,0</b>	<b>100,0</b>	<b>2,2</b>
Албанија	1 760	3 303	187,7	3 780	6 488	171,6	0,3	2,0
Аустрија	14 873	27 054	181,9	30 602	54 265	177,3	2,9	2,0
Белгија	3 271	5 666	173,2	7 634	12 241	160,3	0,7	2,2
Бугарска	1 500	5 160	344,0	3 495	9 661	276,4	0,5	1,9
Црна Гора	13 395	22 722	169,6	29 468	48 173	163,5	2,6	2,1
Чешка	3 283	6 584	200,5	6 984	12 763	182,7	0,7	1,9
Данска	2 492	5 536	222,2	6 034	14 519	240,6	0,8	2,6
Естонија	354	451	127,4	757	768	101,5	0,0	1,7
Финска	603	1 389	230,3	2 629	3 190	121,3	0,2	2,3
Француска	8 191	15 628	190,8	22 988	47 549	206,8	2,5	3,0
Грчка	1 380	4 595	333,0	3 422	9 841	287,6	0,5	2,1
Холандија	8 058	16 855	209,2	19 316	41 023	212,4	2,2	2,4
Хрватска	48 261	115 630	239,6	111 113	252 873	227,6	13,5	2,2
Ирска	870	3 051	350,7	2 222	10 167	457,6	0,5	3,3
Исланд	60	198	330,0	126	460	365,1	0,0	2,3

( наставак на следећој страници )

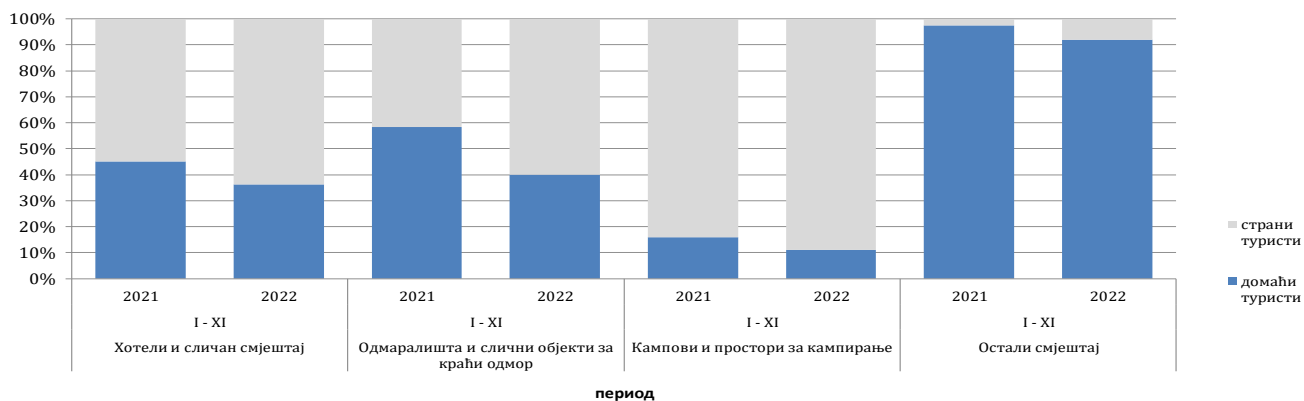
( наставак )

	ДОЛАСЦИ			НОЋЕЊА			I - XI 2022	
	I - XI 2021 *	I - XI 2022	Индекси I - XI 2022 I - XI 2021	I - XI 2021 *	I - XI 2022	Индекси I - XI 2022 I - XI 2021	Структура ноћења %	Просјечан број ноћења по доласку
Италија	8 619	20 951	243,1	19 636	44 412	226,2	2,4	2,1
Кипар	158	506	320,3	468	918	196,2	0,0	1,8
Латвија	205	536	261,5	590	1.024	173,6	0,1	1,9
Литванија	352	1 536	436,4	810	2 975	367,3	0,2	1,9
Луксембург	771	1 134	147,1	1 653	2 519	152,4	0,1	2,2
Мађарска	4 921	12 977	263,7	11 555	28 315	245,0	1,5	2,2
Малта	41	368	897,6	134	738	550,7	0,0	2,0
Норвешка	1 111	3 942	354,8	2 750	8 097	294,4	0,4	2,1
Њемачка	24 076	44 855	186,3	58 981	99 428	168,6	5,3	2,2
Пољска	7 715	21 977	284,9	16 751	50 867	303,7	2,7	2,3
Португал	1 029	2 351	228,5	1 951	5 729	293,6	0,3	2,4
Румунија	2 541	5 009	197,1	5 291	10 650	201,3	0,6	2,1
Русија	2 915	5 696	195,4	6 209	11 314	182,2	0,6	2,0
Сјеверна Македонија	3 398	8 901	261,9	7 785	17 909	230,0	1,0	2,0
Словачка	1 582	3 754	237,3	3 422	8 422	246,1	0,5	2,2
Словенија	20 106	56 855	282,8	38 973	111 431	285,9	6,0	2,0
Србија	82 079	132 528	161,5	171 991	271 223	157,7	14,5	2,0
Шпанија	3 990	8 489	212,8	10 329	20 609	199,5	1,1	2,4
Швајцарска (укључујући и Лихтенштајн)	7 385	12 220	165,5	16 611	25 476	153,4	1,4	2,1
Шведска	6 290	11 385	181,0	16 140	26 103	161,7	1,4	2,3
Турска	20 757	59 044	284,5	43 228	92 655	214,3	5,0	1,6
Уједињено Краљевство	4 282	10 797	252,1	10 518	25 825	245,5	1,4	2,4
Украјина	1 910	1 919	100,5	4 020	4 767	118,6	0,3	2,5
Остале европске земље	1 020	3 456	338,8	3 374	8 535	253,0	0,5	2,5
Египат	564	668	118,4	1 621	1 996	123,1	0,1	3,0
Јужноафричка Република	126	385	305,6	225	731	324,9	0,0	1,9
Остале афричке земље	1 201	1 595	132,8	3 013	4 385	145,5	0,2	2,7
Канада	1 372	4 262	310,6	3 735	9 660	258,6	0,5	2,3
Сједињене Америчке Државе	13 223	28 336	214,3	27 968	64 269	229,8	3,4	2,3
Остале сјеверно-америчке земље	337	1 588	471,2	848	3 325	392,1	0,2	2,1
Бразил	443	2 067	466,6	951	5 413	569,2	0,3	2,6
Остале земље Јужне и Средње Америке	1 177	3 891	330,6	2 625	7 320	278,9	0,4	1,9
Бахреин	8 925	7 515	84,2	22 877	20 540	89,8	1,1	2,7
Индија	772	1 611	208,7	2 373	3 634	153,1	0,2	2,3
Иран	145	315	217,2	629	1.028	163,4	0,1	3,3
Израел	6 469	7 452	115,2	16 029	18 352	114,5	1,0	2,5
Јапан	281	612	217,8	782	1 727	220,8	0,1	2,8
Јужна Кореја	139	2 724	1)	352	4 104	1)	0,2	1,5
Катар	3 228	3 551	110,0	10 473	10 154	97,0	0,5	2,9
Кина	1 597	4 499	281,7	5 378	9 926	184,6	0,5	2,2
Кувајт	10 966	12 151	110,8	43 358	45 980	106,0	2,5	3,8
Малезија	151	9 847	1)	298	11 794	1)	0,6	1,2
Оман	6 605	12 336	186,8	16 510	29 013	175,7	1,6	2,4
Саудијска Арабија	35 209	33 230	94,4	90 609	79 941	88,2	4,3	2,4
Уједињени Арапски Емирати	46 233	30 430	65,8	138 860	92 282	66,5	4,9	3,0
Остале азијске земље	3 714	12 347	332,4	10 500	28 274	269,3	1,5	2,3
Аустралија	571	3 638	637,1	1 184	8 044	679,4	0,4	2,2
Нови Зеланд	64	382	596,9	131	874	667,2	0,0	2,3
Остале земље Океаније	68	308	452,9	135	562	416,3	0,0	1,8

\*) коначни подаци

1) Индекс већи од 999

Структура ноћења туриста према класификацији дјелатности <sup>1)</sup> у периоду од јануара до новембра 2021. и 2022.



Табела 3 : Доласци и ноћења туриста према класификацији дјелатности <sup>1)</sup>

	ДОЛАСЦИ			НОЋЕЊА			I - XI 2022 Структура ноћења %
	I - XI 2021 *	I - XI 2022	Индекси $\frac{I - XI 2022}{I - XI 2021}$	I - XI 2021 *	I - XI 2022	Индекси $\frac{I - XI 2022}{I - XI 2021}$	
<b>УКУПНО</b>	<b>886 757</b>	<b>1 361 324</b>	<b>153,5</b>	<b>2 089 036</b>	<b>2 990 960</b>	<b>143,2</b>	<b>100,0</b>
Хотели и сличан смјештај	846 897	1 305 114	154,1	1 940 008	2 801 366	144,4	93,7
Одмаралишта и слични објекти за краћи одмор	23 562	35 316	149,9	59 883	89 650	149,7	3,0
Кампови и простори за камповање	10 103	13 082	129,5	16 761	23 498	140,2	0,8
Остали смјештај	6 195	7 812	126,1	72 384	76 446	105,6	2,6
<b>Домаћи туристи</b>	<b>427 573</b>	<b>510 576</b>	<b>119,4</b>	<b>983 832</b>	<b>1 123 710</b>	<b>114,2</b>	<b>37,6</b>
Хотели и сличан смјештај	403 623	485 130	120,2	875 650	1 014 871	115,9	33,9
Одмаралишта и слични објекти за краћи одмор	15 931	17 358	109,0	34 903	35 884	102,8	1,2
Кампови и простори за камповање	2 091	1 397	66,8	2 680	2 603	97,1	0,1
Остали смјештај	5 928	6 691	112,9	70 599	70 352	99,7	2,4
<b>Страни туристи</b>	<b>459 184</b>	<b>850 748</b>	<b>185,3</b>	<b>1 105 204</b>	<b>1 867 250</b>	<b>169,0</b>	<b>62,4</b>
Хотели и сличан смјештај	443 274	819 984	185,0	1 064 358	1 786 495	167,8	59,7
Одмаралишта и слични објекти за краћи одмор	7 631	17 958	235,3	24 980	53 766	215,2	1,8
Кампови и простори за камповање	8 012	11 685	145,8	14 081	20 895	148,4	0,7
Остали смјештај	267	1 121	419,9	1 785	6 094	341,4	0,2

1) Класификација дјелатности Босне и Херцеговине БиХ 2010

\*) коначни подаци

## МЕТОДОЛОШКА ОБЈАШЊЕЊА

### Циљ статистичког истраживања

Сврха статистичког истраживања јест праћење туристичке активности у комерцијалним смјештајним објектима и обезбјеђивање међународно упоредивих података статистике туризма у БиХ у складу са важећом ЕУ регулатвом за статистику туризма.

### Јединице посматрања

Јединице посматрања су сви пословни субјекти/правна лица која су према главној дјелатности регистрована да обављају дјелатност пружања смјештаја (област 55 - КД БиХ 2010), физичка лица те домаћинства која изнајмљују смјештајне објекте туристима. За потребе истраживања коришћена је Класификација дјелатности Босне и Херцеговине- КД БиХ 2010 која је у потпуности усклађена са Европском класификацијом економских дјелатности NACE Rev.2.

### Обухват

Извјештајне јединице су сви пословни субјекти (предузећа, обртници, задруге, установе, удружења итд.) и њихове јединице у саставу који су према КД БиХ 2010 регистровани у гранама: 55.1 (хотели и сличан смјештај), 55.2 (одмаралишта и слични објекти за краћи одмор), 55.3 (кампови и простори за камповање), 55.9 (остали смјештај); здравствене установе у којима особе саме сnose накнаду за медицинску рехабилитацију односно свој боравак; пословни субјекти који се баве посредовањем у смјештају гостију у: сељачким домаћинствима, кућама, камповима, апартманима и собама, које непосредно изнајмљују грађани/домаћинства. Цјелокупно подручје Босне и Херцеговине је обухваћено истраживањем.

### Извор и метода прикупљања

Подаци о туристичком промету (број долазака и ноћења туриста) те смјештајним капацитетима прикупљају се редовним мјесечним извјештајем (образац ТУ-11). Извјештаји се састављају на основу евиденција у књигама гостију, пружања смјештајних услуга туристима или само посредују у пружању тих услуга.

### Дефиниције

**Туризам** је активност лица која путују и бораве у мјестима ван своје уобичајене средине, не дуже од једне године, у било које сврхе укључујући пословне, разоноду или било коју личну сврху, осим у сврху запошљавања код пословног субјекта са сједиштем у мјесту посјета.

**Турист** је свако лице које у мјесту ван свог пребивалишта, проведе најмање једну ноћ у угоститељском или другом објекту за смјештај туриста, ради одмора или рекреације, здравља, студија, спорта, религије, породице, послова, јавних мисија или скупова.

**Пребивалиште** је мјесто у којем се лице настанило с намјером да у њему стално живи.

**Домаћи туриста** је свако лице са пребивалиштем у Босни и Херцеговини која у неком мјесту у Босни и Херцеговини ван мјеста свог пребивалишта проведе најмање једну ноћ у угоститељском или другом објекту за смјештај туриста.

**Страни туриста** је свако лице која у Босни и Херцеговини нема стално пребивалиште, а проведе најмање једну ноћ у угоститељском или у другом објекту за смјештај гостију.

**Знакови** - нема појаве

0,0 податак је мањи од 0,05 употријебљене јединице мјер

Публикује Агенција за статистику Босне и Херцеговине, 71000 Сарајево, Зелених беретки 26

Телефон: +387 (33) 911 911 | Телефакс: +387 (33) 220 622

Електронска пошта: [bhas@bhas.gov.ba](mailto:bhas@bhas.gov.ba) | Интернетска страница: [www.bhas.gov.ba](http://www.bhas.gov.ba)

Одговорна лица:

Велибор Јукић, помоћник директора економске статистике

Весна Ђужић, директор



Размислите о очувању животне средине прије штампања документа.