



ГОДИНА XVI

САРАЈЕВО, 06.02.2023.

БРОЈ 11

ПОСЛОВНЕ СТАТИСТИКЕ

Туризам, кумулатив Период од јануара до децембра 2022.

У периоду јануар – децембар 2022. туристи су остварили 1 464 216 посјета, што је више за 50,7% и 3 194 681 ноћење, што је више за 41,4% у односу на исти период 2021. године.

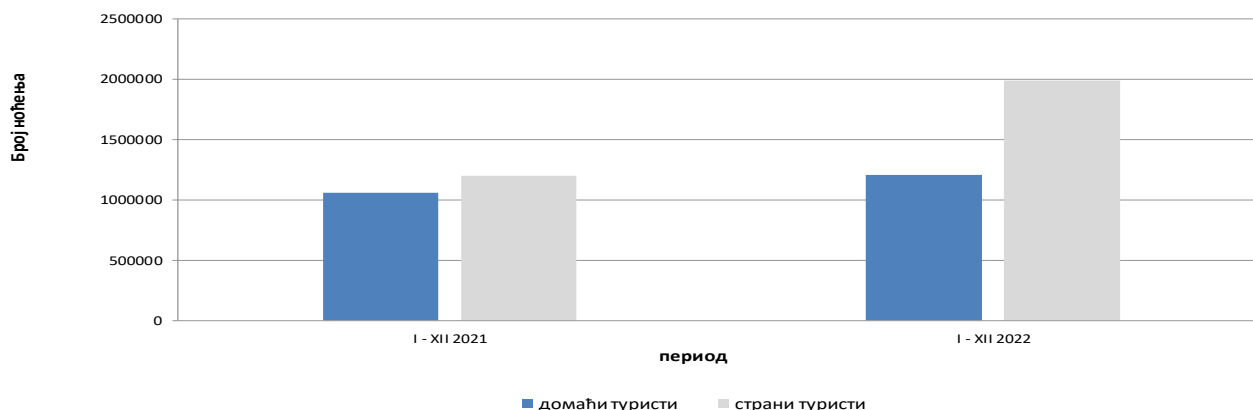
Број ноћења домаћих туриста виши је за 14,2%, док је број ноћења страних туриста виши за 65,4% у односу на исти период 2021. године. У укупно оствареном броју ноћења учешће домаћих туриста је 37,8% док је 62,2% учешће страних туриста.

У структури ноћења страних туриста највише ноћења остварили су туристи из Србије (14,5%), Хрватске (14,2%), Словеније (6,1%), Немачка (5,3%), Уједињених Арапских Емирата (5,1%), Турске (5,0%) и Саудијске Арабије (4,1%), што је укупно 54,3%. Туристи из осталих земаља остварили су 45,7% ноћења.

Што се тиче дужине боравка страних туриста, на првом мјесту је: Кувајт са просјечним задржавањем од 3,8 ноћи, Ирска са 3,3 ноћи, Иран са 3,2 ноћи, Уједињени Арапски Емирати, Француска и Египат и са по 3,0 ноћи.

Према врсти смјештајног објекта највећи број ноћења остварен је у оквиру дјелатности Хотели и сличан смјештај са учешћем од 93,7%.

Ноћења туриста у периоду од јануара до децембра 2021. и 2022

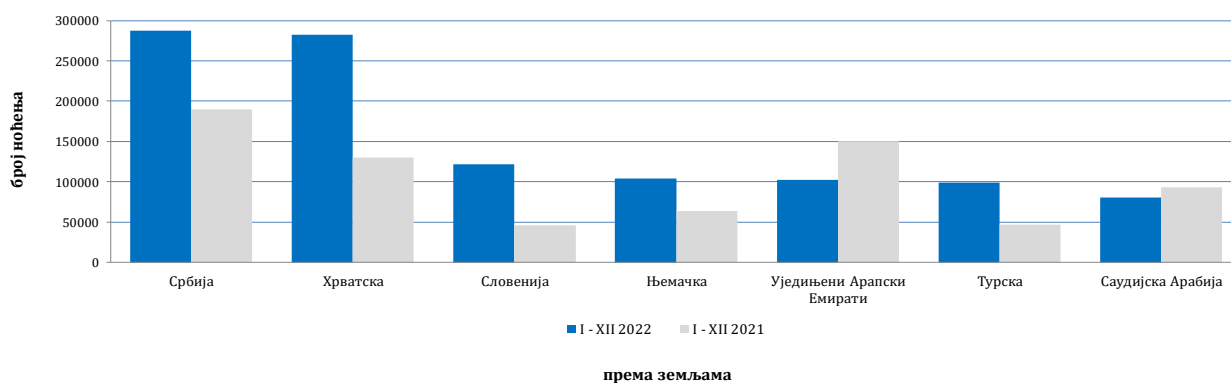


Табела 1: Доласци и ноћења туриста

	ДОЛАСЦИ			НОЋЕЊА			I - XII 2022	
	I - XII 2021 *	I - XII 2022	Индекси $\frac{I - XII 2022}{I - XII 2021}$	I - XII 2021 *	I - XII 2022	Индекси $\frac{I - XII 2022}{I - XII 2021}$	Сруктура ноћења %	Просјечан број ноћења по доласку
УКУПНО	971 302	1464 216	150,7	2 258 603	3 194 681	141,4	100,0	2,2
Домаћи туристи	469 357	556 690	118,6	1 057 395	1208 002	114,2	37,8	2,2
Страни туристи	501 945	907 526	180,8	1 201 208	1986 679	165,4	62,2	2,2

*) коначни подаци

Ноћења страних туриста према земљи пребивалишта у периоду од јануара до децембра 2021. и 2022.



Табела 2 : Доласци и ноћења страних туриста према земљи пребивалишта

	ДОЛАСЦИ			НОЋЕЊА			I - XII 2022	
	I - XII 2021 *	I - XII 2022	Индекси $\frac{I - XII 2022}{I - XII 2021}$	I - XII 2021 *	I - XII 2022	Индекси $\frac{I - XII 2022}{I - XII 2021}$	Сруктура ноћења %	Просјечан број ноћења по доласку
УКУПНО	501 945	907.526	180,8	1 201 208	1.986.679	165,4	100,0	2,2
Албанија	2 204	3 520	159,7	4 600	6 894	149,9	0,3	2,0
Аустрија	16 856	29 232	173,4	34 721	59 166	170,4	3,0	2,0
Белгија	3 442	5.874	170,7	8 041	12 716	158,1	0,6	2,2
Бугарска	1 696	5.552	327,4	3 996	10 639	266,2	0,5	1,9
Црна Гора	15 220	25 102	164,9	32 875	52 424	159,5	2,6	2,1
Чешка	3 405	6 752	198,3	7 242	13 147	181,5	0,7	1,9
Данска	2 650	5.637	212,7	6 366	14 762	231,9	0,7	2,6
Естонија	358	458	127,9	761	779	102,4	0,0	1,7
Финска	626	1.412	225,6	2 677	3.236	120,9	0,2	2,3
Француска	8 547	15 998	187,2	23 759	48 359	203,5	2,4	3,0
Грчка	1 509	4.744	314,4	3 732	10 123	271,2	0,5	2,1
Холандија	8 529	17 227	202,0	20 332	41 947	206,3	2,1	2,4
Хрватска	57 881	128 778	222,5	129 782	282 696	217,8	14,2	2,2
Ирска	919	3.133	340,9	2 333	10.376	444,7	0,5	3,3
Исланд	62	198	319,4	154	460	298,7	0,0	2,3

(наставак на следећој страници)

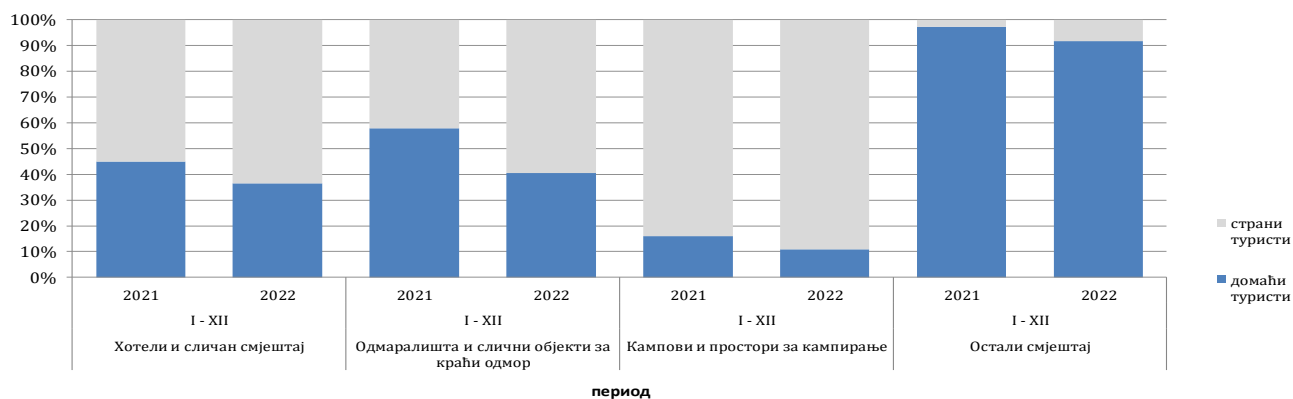
(наставак)

	ДОЛАСЦИ			НОЋЕЊА			I - XII 2022	
	I - XII 2021 *	I - XII 2022	Индекси $\frac{I - XII 2022}{I - XII 2021}$	I - XII 2021 *	I - XII 2022	Индекси $\frac{I - XII 2022}{I - XII 2021}$	Структура ноћења %	Просјечан број ноћења по доласку
Италија	9 131	22 049	241,5	21 110	47 047	222,9	2,4	2,1
Кипар	169	517	305,9	504	941	186,7	0,0	1,8
Латвија	209	543	259,8	595	1.039	174,6	0,1	1,9
Литванија	369	1 548	419,5	832	2 991	359,5	0,2	1,9
Луксембург	868	1 196	137,8	2 042	2 642	129,4	0,1	2,2
Мађарска	5.194	13 483	259,6	12 505	29 417	235,2	1,5	2,2
Малта	47	383	814,9	159	766	481,8	0,0	2,0
Норвешка	1.201	4 065	338,5	2 909	8 342	286,8	0,4	2,1
Њемачка	26.027	47 034	180,7	63 629	104 438	164,1	5,3	2,2
Пољска	7.986	22 305	279,3	17 494	51 571	294,8	2,6	2,3
Португал	1.055	2 379	225,5	2 005	5 810	289,8	0,3	2,4
Румунија	2.660	5 226	196,5	5 585	11 163	199,9	0,6	2,1
Русија	3.145	6 598	209,8	6 677	12 817	192,0	0,6	1,9
Сјеверна Македонија	3.783	9 614	254,1	8 785	19 679	224,0	1,0	2,0
Словачка	1.651	3 871	234,5	3 575	8 617	241,0	0,4	2,2
Словенија	23.437	61 943	264,3	45 995	122 027	265,3	6,1	2,0
Србија	91.081	141 919	155,8	189 900	287 695	151,5	14,5	2,0
Шпанија	4.108	8 642	210,4	10 567	20 957	198,3	1,1	2,4
Швајцарска (укључујући и Лихтенштајн)	8.033	13 067	162,7	18 021	27 316	151,6	1,4	2,1
Шведска	6.726	11 830	175,9	17 163	27 053	157,6	1,4	2,3
Турска	22.410	62 392	278,4	46 725	99 101	212,1	5,0	1,6
Уједињено Краљевство	4.531	11 335	250,2	11 077	27 087	244,5	1,4	2,4
Украјина	2.003	2 117	105,7	4 356	5 101	117,1	0,3	2,4
Остале европске земље	1.166	3 581	307,1	3 672	8 802	239,7	0,4	2,5
Египат	648	728	112,3	1 832	2 156	117,7	0,1	3,0
Јужноафричка Република	137	394	287,6	279	745	267,0	0,0	1,9
Остале афричке земље	1.302	1 680	129,0	3 175	4 590	144,6	0,2	2,7
Канада	1 489	4 370	293,5	4 119	10 003	242,9	0,5	2,3
Сједињене Америчке Државе	14 007	29 247	208,8	29 841	66 303	222,2	3,3	2,3
Остале сјеверно-америчке земље	366	1 614	441,0	910	3 413	375,1	0,2	2,1
Бразил	486	2 154	443,2	1.039	5 582	537,2	0,3	2,6
Остале земље Јужне и Средње Америке	1 222	4 016	328,6	2 710	7 534	278,0	0,4	1,9
Бахреин	9 081	7 688	84,7	23 348	21 044	90,1	1,1	2,7
Индија	873	1 808	207,1	2 622	3 998	152,5	0,2	2,2
Иран	155	354	228,4	706	1.129	159,9	0,1	3,2
Израел	6 540	7 523	115,0	16 190	18 515	114,4	0,9	2,5
Јапан	298	643	215,8	818	1 829	223,6	0,1	2,8
Јужна Кореја	155	2 848	1) 1) 1)	383	4 299	1) 1) 1)	0,2	1,5
Катар	3 421	3 648	106,6	11 159	10 346	92,7	0,5	2,8
Кина	1 946	5 217	268,1	6 608	11 329	171,4	0,6	2,2
Кувајт	11 130	12 258	110,1	44 039	46 255	105,0	2,3	3,8
Малезија	346	11 854	1) 1) 1)	556	14 002	1) 1) 1)	0,7	1,2
Оман	6 855	12 623	184,1	17 227	29 698	172,4	1,5	2,4
Саудијска Арабија	36 220	33 552	92,6	93 283	80 834	86,7	4,1	2,4
Уједињени Арапски Емирати	49 568	33 610	67,8	150 157	102 174	68,0	5,1	3,0
Остале азијске земље	4 033	13 934	345,5	11 330	30 877	272,5	1,6	2,2
Аустралија	628	3 778	601,6	1 308	8 321	636,2	0,4	2,2
Нови Зеланд	71	400	563,4	161	926	575,2	0,0	2,3
Остале земље Океаније	74	331	447,3	155	634	409,0	0,0	1,9

*) коначни подаци

1) Индекс већи од 999

Структура ноћења туриста према класификацији дјелатности ¹⁾ у периоду од јануара до децембра 2021. и 2022.



Табела 3 : Доласци и ноћења туриста према класификацији дјелатности ¹⁾

	ДОЛАСЦИ			НОЋЕЊА			I - XII 2022
	I - XII 2021 *	I - XII 2022	Индекси $\frac{I - XII 2022}{I - XII 2021}$	I - XII 2021 *	I - XII 2022	Индекси $\frac{I - XII 2022}{I - XII 2021}$	Структура ноћења %
УКУПНО	971 302	1 464 216	150,7	2 258 603	3 194 681	141,4	100,0
Hotели и сличан смјештај	928 864	1 404 947	151,3	2 100 694	2 994 245	142,5	93,7
Одмаралишта и слични објекти за краћи одмор	25 511	37 584	147,3	64 513	95 137	147,5	3,0
Кампови и простори за камповање	10 289	13 294	129,2	17 141	23 909	139,5	0,7
Остали смјештај	6 638	8 391	126,4	76 255	81 390	106,7	2,5
Домаћи туристи	469 357	556 690	118,6	1 057 395	1 208 002	114,2	37,8
Hotели и сличан смјештај	443 734	529 603	119,4	943 201	1 092 239	115,8	34,2
Одмаралишта и слични објекти за краћи одмор	17 183	18 584	108,2	37 335	38 476	103,1	1,2
Кампови и простори за камповање	2 144	1 412	65,9	2 737	2 627	96,0	0,1
Остали смјештај	6 296	7 091	112,6	74 122	74 660	100,7	2,3
Страни туристи	501 945	907 526	180,8	1 201 208	1 986 679	165,4	62,2
Hotели и сличан смјештај	485 130	875 344	180,4	1 157 493	1 902 006	164,3	59,5
Одмаралишта и слични објекти за краћи одмор	8 328	19 000	228,1	27 178	56 661	208,5	1,8
Кампови и простори за камповање	8 145	11 882	145,9	14 404	21 282	147,8	0,7
Остали смјештај	342	1 300	380,1	2 133	6 730	315,5	0,2

1) Класификација дјелатности Босне и Херцеговине БиХ 2010
*) коначни подаци

МЕТОДОЛОШКА ОБЈАШЊЕЊА

Циљ статистичког истраживања

Сврха статистичког истраживања јест праћење туристичке активности у комерцијалним смјештајним објектима и осигуравање међународно упоредивих података статистике туризма у БиХ у складу са важећом ЕУ регулатвом за статистику туризма.

Јединице посматрања

Јединице посматрања су сви пословни субјекти/правна лица која су према главној дјелатности регистрована да обављају дјелатност пружања смјештаја (област 55 - КД БиХ 2010), физичка лица те домаћинства која изнајмљују смјештајне објекте туристима. За потребе истраживања коришћена је Класификација дјелатности Босне и Херцеговине- КД БиХ 2010 која је у потпуности усклађена са Европском класификацијом економских дјелатности NACE Rev.2.

Обухват

Извјештајне јединице су сви пословни субјекти (предузећа, обртници, задруге, установе, удружења итд.) и њихове јединице у саставу који су према КД БиХ 2010 регистровани у гранама: 55.1 (хотели и сличан смјештај), 55.2 (одмаралишта и слични објекти за краћи одмор), 55.3 (кампови и простори за камповање), 55.9 (остали смјештај); здравствене установе у којима особе саме носе накнаду за медицинску рехабилитацију односно свој боравак; пословни субјекти који се баве посредовањем у смјештају гостију у: сељачким домаћинствима, кућама, камповима, апартманима и собама, које непосредно изнајмљују грађани/домаћинства. Цјелокупно подручје Босне и Херцеговине је обухваћено истраживањем.

Извор и метода прикупљања

Подаци о туристичком промету (број долазака и ноћења туриста) те смјештајним капацитетима прикупљају се редовним мјесечним извјештајем (образац ТУ-11). Извјештаји се састављају на основу евиденција у књигама гостију, пружања смјештајних услуга туристима или само посредују у пружању тих услуга.

Дефиниције

Туризам је активност лица која путују и бораве у мјестима ван своје уобичајене средине, не дуже од једне године, у било које сврхе укључујући пословне, разоноду или било коју личну сврху, осим у сврху запошљавања код пословног субјекта са сједиштем у мјесту посјета.

Турист је свако лице које у мјесту ван свог пребивалишта, проведе најмање једну ноћ у угоститељском или другом објекту за смјештај туриста, ради одмора или рекреације, здравља, студија, спорта, религије, породице, послова, јавних мисија или скупова.

Пребивалиште је мјесто у којем се лице настанило с намјером да у њему стално живи.

Домаћи туриста је свако лице са пребивалиштем у Босни и Херцеговини која у неком мјесту у Босни и Херцеговини ван мјеста свог пребивалишта проведе најмање једну ноћ у угоститељском или другом објекту за смјештај туриста.

Страни туриста је свако лице која у Босни и Херцеговини нема стално пребивалиште, а проведе најмање једну ноћ у угоститељском или у другом објекту за смјештај гостију.

Знакови - нема појаве

0,0 податак је мањи од 0,05 употријебљене јединице мјере

Публикује Агенција за статистику Босне и Херцеговине, 71000 Сарајево, Зелених беретки 26

Телефон: +387 (33) 911 911 | Телефакс: +387 (33) 220 622

Електронска пошта: bhas@bhas.gov.ba | Интернетска страница: www.bhas.gov.ba

Одговорна лица:

Велимир Јукић, помоћник директора за економске статистике

Весна Ђужић, директор



Размислите о очувању животне средине прије штампања документа.