



POSLOVNE STATISTIKE

Turizam, kumulativ

Period od januara do februara 2023.

U periodu januar – februar 2023. turisti su ostvarili 176 470 posjeta, što je više za 16,8 % i 414 640 noćenja, što je više za 15,4 % u odnosu na isti period 2022. godine.

Broj noćenja domaćih turista manji za 0,5 %, dok je broj noćenja stranih turista viši za 26,2 % u odnosu na isti period 2022. godine. U ukupno ostvarenom broju noćenja učešće domaćih turista je 34,7% dok je 65,3% učešće stranih turista.

U strukturi noćenja stranih turista najviše noćenja ostvarili su turisti iz Hrvatske (34,5%), Srbije (20,6%), Slovenije (7,6%), Crne Gore (4,6%), Turske (4,3%), Njemačke (3,3%) i Austrije (2,5%), što je ukupno 77,4%. Turisti iz ostalih zemalja ostvarili su 22,6% noćenja.

Što se tiče dužine boravka stranih turista u našoj zemlji, na prvom mjestu je: Estonija sa prosječnim zadržavanjem od 5,4 noći, Kuvajt sa 3,8 noći, Ujedinjeno Kraljevstvo sa 3,3 noći, Island i Novi Zeland sa po 3,2 noći, Latvija sa 3,1 noći i Sjeverna Makedonija sa 3,0.

Prema vrsti smještajnog objekta najveći broj noćenja ostvaren je u okviru djelatnosti Hoteli i sličan smještaj sa učešćem od 95,5%.

Noćenja turista u periodu od januara do februara 2022. i 2023.

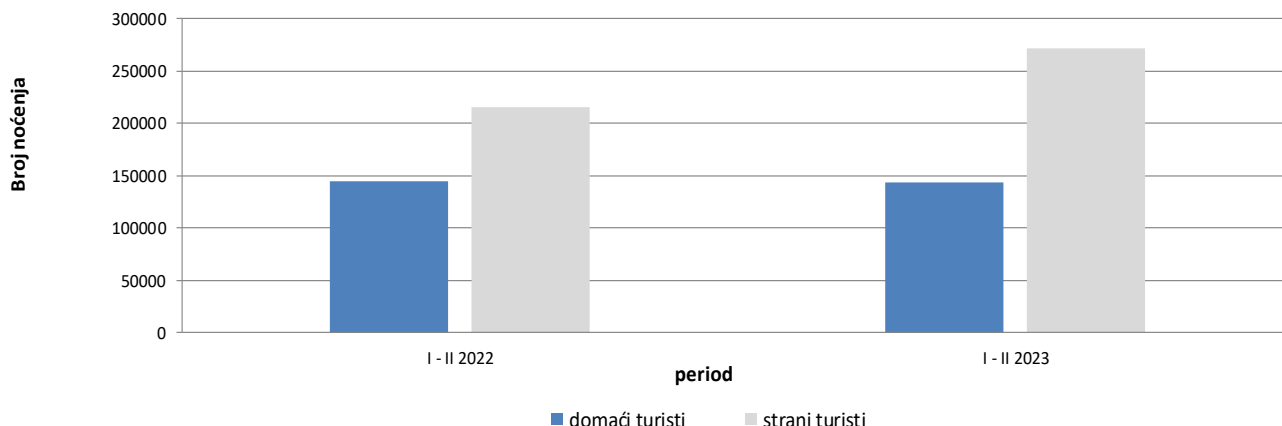
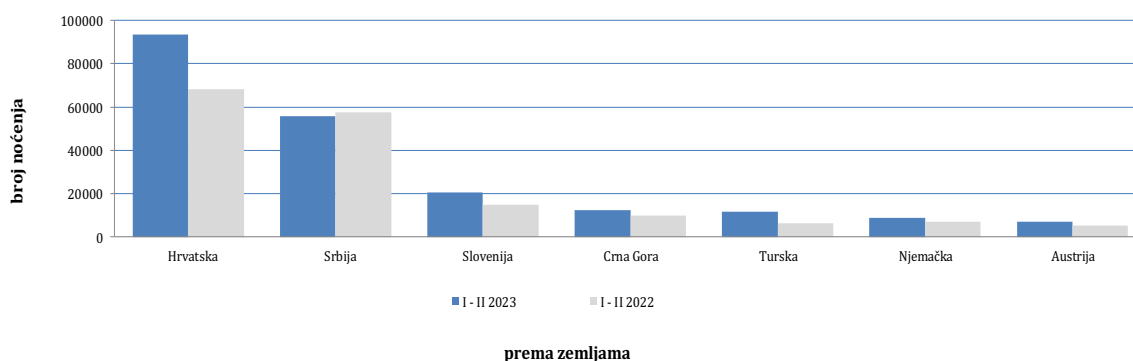


Tabela 1: Dolasci i noćenja turista

	DOLASCI			NOĆENJA			I - II 2023	
	I - II 2022	I - II 2023	Indeksi $\frac{I - II 2023}{I - II 2022}$	I - II 2022	I - II 2023	Indeksi $\frac{I - II 2023}{I - II 2022}$	Struktura noćenja %	Prosječan broj noćenja po dolasku
UKUPNO	151 063	176 470	116,8	359 193	414 640	115,4	100,0	2,3
Domaći turisti	68 693	71 184	103,6	144 409	143 681	99,5	34,7	2,0
Strani turisti	82 370	105 286	127,8	214 784	270 959	126,2	65,3	2,6

Noćenja stranih turista prema zemlji prebivališta u periodu od januara do februara 2022. i 2023.

Tabela 2 : Dolasci i noćenja stranih turista prema zemlji prebivališta

	DOLASCI			NOĆENJA			I - II 2023	
	I - II 2022	I - II 2023	Indeksi $\frac{I - II 2023}{I - II 2022}$	I - II 2022	I - II 2023	Indeksi $\frac{I - II 2023}{I - II 2022}$	Struktura noćenja %	Prosječan broj noćenja po dolasku
UKUPNO	82 370	105 286	127,8	214 784	270 959	126,2	100,0	2,6
Albanija	181	340	187,8	338	880	260,4	0,3	2,6
Austrija	2 367	3 103	131,1	5 360	6 904	128,8	2,5	2,2
Belgija	316	313	99,1	749	733	97,9	0,3	2,3
Bugarska	233	294	126,2	495	728	147,1	0,3	2,5
Crna Gora	3 960	4 738	119,6	9 999	12 434	124,4	4,6	2,6
Češka	249	376	151,0	629	946	150,4	0,3	2,5
Danska	185	203	109,7	503	555	110,3	0,2	2,7
Estonija	9	24	266,7	9	129	1433,3	0,0	5,4
Finska	50	114	228,0	133	220	165,4	0,1	1,9
Francuska	617	832	134,8	1 351	1 878	139,0	0,7	2,3
Grčka	119	184	154,6	257	324	126,1	0,1	1,8
Holandija	864	993	114,9	2 306	2 402	104,2	0,9	2,4
Hrvatska	25 523	34 074	133,5	68 181	93 406	137,0	34,5	2,7
Irska	68	135	198,5	168	278	165,5	0,1	2,1
Island	9	9	100,0	18	29	161,1	0,0	3,2

(nastavak na sljedećoj stranici)

(nastavak)

	DOLASCI			NOĆENJA			I - II 2022	
	I - II 2022	I - II 2023	Indeksi $\frac{I - II 2023}{I - II 2022}$	I - II 2022	I - II 2023	Indeksi $\frac{I - II 2023}{I - II 2022}$	Struktura noćenja %	Prosječan broj noćenja po dolasku
Italija	1 067	1 859	174,2	2 310	4 159	180,0	1,5	2,2
Kipar	17	61	358,8	21	151	719,0	0,1	2,5
Latvija	33	49	148,5	47	151	321,3	0,1	3,1
Litvanija	163	45	27,6	294	112	38,1	0,0	2,5
Luksemburg	88	101	114,8	234	279	119,2	0,1	2,8
Mađarska	570	743	130,4	1 881	2 093	111,3	0,8	2,8
Malta	2	20	1))	3	45	1))	0,0	2,3
Norveška	177	272	153,7	364	585	160,7	0,2	2,2
Njemačka	2 874	3 659	127,3	6 932	8 882	128,1	3,3	2,4
Poljska	307	420	136,8	882	965	109,4	0,4	2,3
Portugal	71	95	133,8	169	231	136,7	0,1	2,4
Rumunija	356	323	90,7	716	732	102,2	0,3	2,3
Rusija	490	1 829	373,3	1 275	3 356	263,2	1,2	1,8
Sjeverna Makedonija	658	853	129,6	1 533	2 543	165,9	0,9	3,0
Slovačka	187	259	138,5	522	524	100,4	0,2	2,0
Slovenija	5 755	7 315	127,1	14 990	20 680	138,0	7,6	2,8
Srbija	20 894	20 656	98,9	57 597	55 937	97,1	20,6	2,7
Španija	241	277	114,9	522	707	135,4	0,3	2,6
Švajcarska (uključujući i Lihtenštajn)	786	1 104	140,5	1 770	2 419	136,7	0,9	2,2
Švedska	470	705	150,0	1 178	1 674	142,1	0,6	2,4
Turska	2 880	6 081	211,1	6 253	11 740	187,7	4,3	1,9
Ujedinjeno Kraljevstvo	621	1 526	245,7	1 667	4 968	298,0	1,8	3,3
Ukrajina	98	256	261,2	242	481	198,8	0,2	1,9
Ostale evropske zemlje	266	279	104,9	604	699	115,7	0,3	2,5
Egipat	90	129	143,3	192	361	188,0	0,1	2,8
Južnoafrička Republika	16	31	193,8	29	75	258,6	0,0	2,4
Ostale afričke zemlje	133	150	112,8	249	403	161,8	0,1	2,7
Kanada	132	231	175,0	268	649	242,2	0,2	2,8
Sjedinjene Američke Države	1 551	1 791	115,5	3 551	4 563	128,5	1,7	2,5
Ostale sjeverno-američke zemlje	49	33	67,3	54	71	131,5	0,0	2,2
Brazil	46	132	287,0	113	260	230,1	0,1	2,0
Ostale zemlje Južne i Srednje Amerike	104	288	276,9	252	615	244,0	0,2	2,1
Bahrein	204	193	94,6	599	554	92,5	0,2	2,9
Indija	64	175	273,4	215	350	162,8	0,1	2,0
Iran	18	81	450,0	21	153	728,6	0,1	1,9
Izrael	93	151	162,4	238	258	108,4	0,1	1,7
Japan	56	101	180,4	122	250	204,9	0,1	2,5
Južna Koreja	55	263	478,2	72	282	391,7	0,1	1,1
Katar	205	120	58,5	455	272	59,8	0,1	2,3
Kina	468	1 142	244,0	1 741	2 113	121,4	0,8	1,9
Kuvajt	375	396	105,6	1 447	1 511	104,4	0,6	3,8
Malezija	57	885	1))	128	1 303	1))	0,5	1,5
Oman	628	933	148,6	1 463	2 042	139,6	0,8	2,2
Saudijska Arabija	1 822	334	18,3	4 254	965	22,7	0,4	2,9
Ujedinjeni Arapski Emirati	1 836	1 810	98,6	5 311	5 073	95,5	1,9	2,8
Ostale azijske zemlje	384	1 028	267,7	1 038	1 935	186,4	0,7	1,9
Australija	148	312	210,8	438	754	172,1	0,3	2,4
Novi Zeland	8	23	287,5	23	73	317,4	0,0	3,2
Ostale zemlje Okeanije	7	35	500,0	9	115	1))	0,0	3,3

* konačni podaci

1) Indeks veći od 999

Struktura noćenja turista prema klasifikaciji djelatnosti 1) u periodu od januara do februara 2022. i 2023.

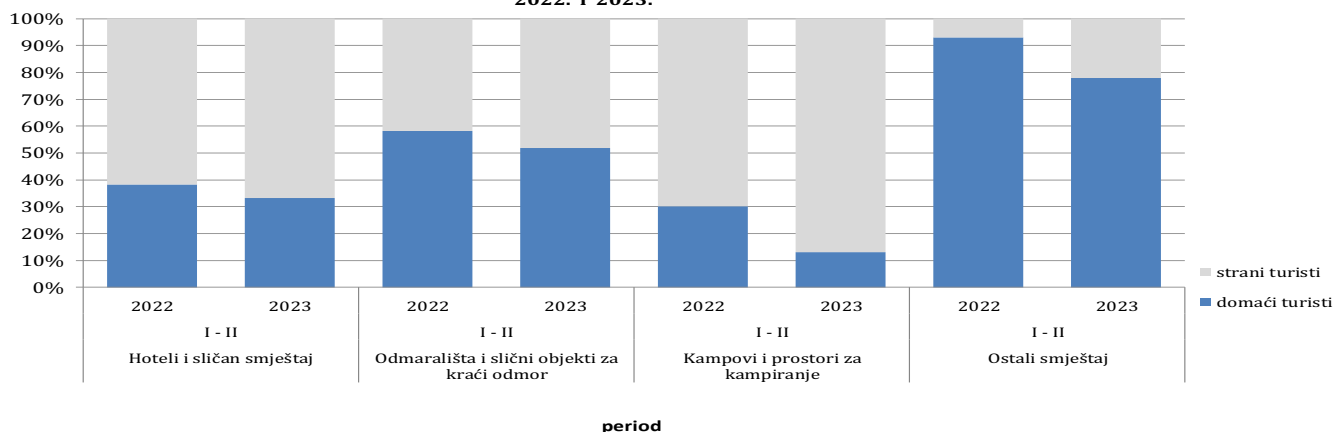


Tabela 3 : Dolasci i noćenja turista prema klasifikaciji djelatnosti 1)

	DOLASCI			NOĆENJA			I - II 2023
	I - II 2022	I - II 2023	Indeksi $\frac{I - II 2023}{I - II 2022}$	I - II 2022	I - II 2023	Indeksi $\frac{I - II 2023}{I - II 2022}$	Struktura noćenja %
UKUPNO	151 063	176 470	116,8	359 193	414 640	115,4	100,0
Hoteli i sličan smještaj	146 795	171 201	116,6	341 439	395 946	116,0	95,5
Odmarališta i slični objekti za kraći odmor	3 300	4 016	121,7	7 605	8 661	113,9	2,1
Kampovi i prostori za kampiranje	137	201	146,7	317	445	140,4	0,1
Ostali smještaj	831	1 052	126,6	9 832	9 588	97,5	2,3
Domaći turisti	68 693	71 184	103,6	144 409	143 681	99,5	34,7
Hoteli i sličan smještaj	65 740	68 030	103,5	130 738	131 655	100,7	31,8
Odmarališta i slični objekti za kraći odmor	2 176	2 346	107,8	4 426	4 496	101,6	1,1
Kampovi i prostori za kampiranje	54	46	85,2	96	58	60,4	0,0
Ostali smještaj	723	762	105,4	9 149	7 472	81,7	1,8
Strani turisti	82 370	105 286	127,8	214 784	270 959	126,2	65,3
Hoteli i sličan smještaj	81 055	103 171	127,3	210 701	264 291	125,4	63,7
Odmarališta i slični objekti za kraći odmor	1 124	1 670	148,6	3 179	4 165	131,0	1,0
Kampovi i prostori za kampiranje	83	155	186,7	221	387	175,1	0,1
Ostali smještaj	108	290	268,5	683	2 116	309,8	0,5

¹⁾ Klasifikacija djelatnosti Bosne i Hercegovine BiH 2010

*) konačni podaci

METODOLOŠKA OBJAŠNJENJA

Cilj statističkog istraživanja

Svrha statističkog istraživanja jest praćenje turističke aktivnosti u komercijalnim smještajnim objektima i osiguravanje međunarodno uporedivih podataka statistike turizma u BiH u skladu sa važećom EU regulativom za statistiku turizma.

Jedinice posmatranja

Jedinice posmatranja su svi poslovni subjekti/pravna osobe koje su prema glavnoj djelatnosti registrovane da obavljaju djelatnost pružanja smještaja (oblast 55 - KD BiH 2010), fizičke osobe te domaćinstva koja iznajmljuju smještajne objekte turistima. Za potrebe istraživanja korištena je Klasifikacija djelatnosti Bosne i Hercegovine- KD BiH 2010 koja je u potpunosti usklađena sa Evropskom klasifikacijom ekonomskih djelatnosti NACE Rev.2.

Obuhvat

Izveštajne jedinice su svi poslovni subjekti (preduzeća, obrtnici, zadruga, ustanove, udruženja itd.) i njihove jedinice u sastavu koji su prema KD BiH 2010 registrovani u granama: 55.1 (hoteli i sličan smještaj), 55.2 (odmarališta i slični objekti za kraći odmor), 55.3 (kampovi i prostori za kampovanje), 55.9 (ostali smještaj); zdravstvene ustanove u kojima osobe same snose naknadu za medicinsku rehabilitaciju odnosno svoj boravak; poslovni subjekti koji se bave posredovanjem u smještaju gostiju u: seljačkim domaćinstvima, kućama, kampovima, apartmanima i sobama, koje neposredno iznajmljuju građani/domaćinstva. Cjelokupno područje Bosne i Hercegovine je obuhvaćeno istraživanjem.

Izvor i metoda prikupljanja

Podaci o turističkom prometu (broj dolazaka i noćenja turista) te smještajnim kapacitetima prikupljaju se redovnim mjesečnim izvještajem (obrazac TU-11). Izvještaji se sastavljaju na osnovu evidencija u knjigama gostiju, pružanja smještajnih usluga turistima ili samo posreduju u pružanju tih usluga.

Definicije

Turizam je aktivnost osoba koje putuju i borave u mjestima izvan svoje uobičajene sredine, ne duže od jedne godine, u bilo koje svrhe uključujući poslovne, razonodu ili bilo koju ličnu svrhu, osim u svrhu zapošljavanja kod poslovnog subjekta sa sjedištem u mjestu posjeta.

Turist je svaka osoba koja u mjestu izvan svog prebivališta, provede najmanje jednu noć u ugostiteljskom ili drugom objektu za smještaj turista, radi odmora ili rekreacije, zdravlja, studija, sporta, religije, porodice, poslova, javnih misija ili skupova.

Prebivalište je mjesto u kojem se osoba nastanila s namjerom da u njemu stalno živi.

Domaći turista je svaka osoba sa prebivalištem u Bosni i Hercegovini koja u nekom mjestu u Bosni i Hercegovini izvan mjesta svog prebivališta provede najmanje jednu noć u ugostiteljskom ili drugom objektu za smještaj turista.

Strani turista je svaka osoba koja u Bosni i Hercegovini nema stalno prebivalište, a provede najmanje jednu noć u ugostiteljskom ili u drugom objektu za smještaj gostiju.

Znakovi

- nema pojave

0,0 podatak je manji od 0,05 upotrijebljene jedinice mjere

Publikuje Agencija za statistiku Bosne i Hercegovine, 71000 Sarajevo, Zelenih beretki 26

Telefon: +387 (33) 911 911 | Telefaks: +387 (33) 220 622

Elektronska pošta: bhas@bhas.gov.ba | Internetska stranica: www.bhas.gov.ba

Odgovorne osobe:

Velimir Jukić, pomoćnik direktorice za poslovne statistike

Vesna Čužić, direktorica

Saopćenje priredili: Alen Bajramović i Jasmina Omić



Razmislite o očuvanju okoliša prije štampanja dokumenta.