



POSLOVNE STATISTIKE

Turizam, kumulativ

Period od januara do marta 2023.

U periodu januar – mart 2023. turisti su ostvarili 276 218 posjeta, što je više za 17,8% i 627 013 noćenja, što je više za 16,4% u odnosu na isti period 2022. godine.

Broj noćenja domaćih turista manji je za 3,7%, dok je broj noćenja stranih turista viši za 30,9% u odnosu na isti period 2022. godine. U ukupno ostvarenom broju noćenja učešće domaćih turista je 34,7% dok je 65,3% učešće stranih turista.

U strukturi noćenja stranih turista najviše noćenja ostvarili su turisti iz Hrvatske (31,5%), Srbije (20,2%), Slovenije (8,0%), Crne Gore (4,4%), Turske (4,1%), Njemačke (3,4%), Austrije (2,4%) i SAD (2,1%) što je ukupno 76,1%. Turisti iz ostalih zemalja ostvarili su 23,9% noćenja.

Što se tiče dužine boravka stranih turista u našoj zemlji, na prvom mjestu je: Kuvajt sa prosječnim zadržavanjem od 3,7 noći, Estonija sa 3,5 noći, Ujedinjeno Kraljevstvo sa 3,2 noći, Kanada, Malta i Latvija sa po 3,1 noći.

Prema vrsti smještajnog objekta najveći broj noćenja ostvaren je u okviru djelatnosti Hoteli i sličan smještaj sa učešćem od 95,3%.

Noćenja turista u periodu januar - mart 2022. i 2023.

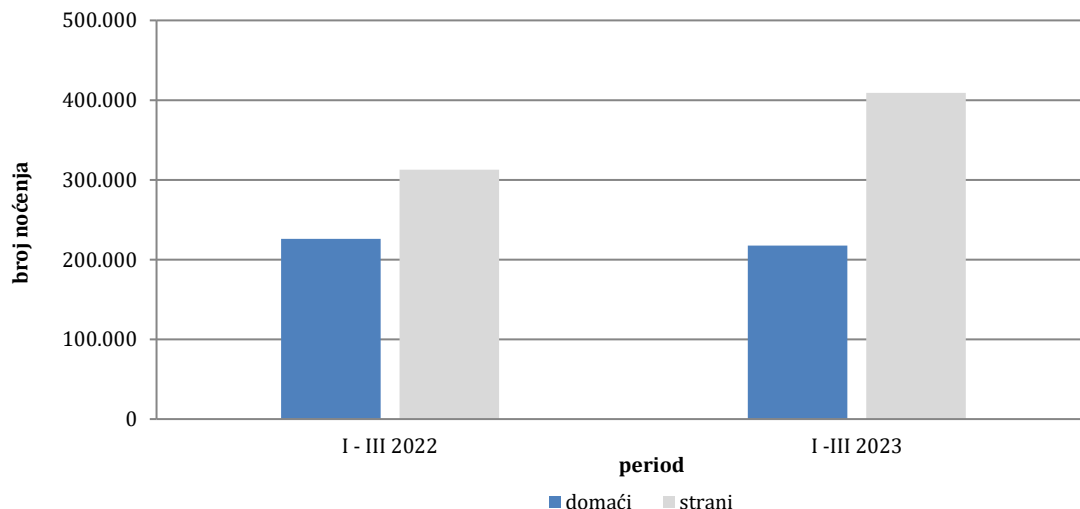
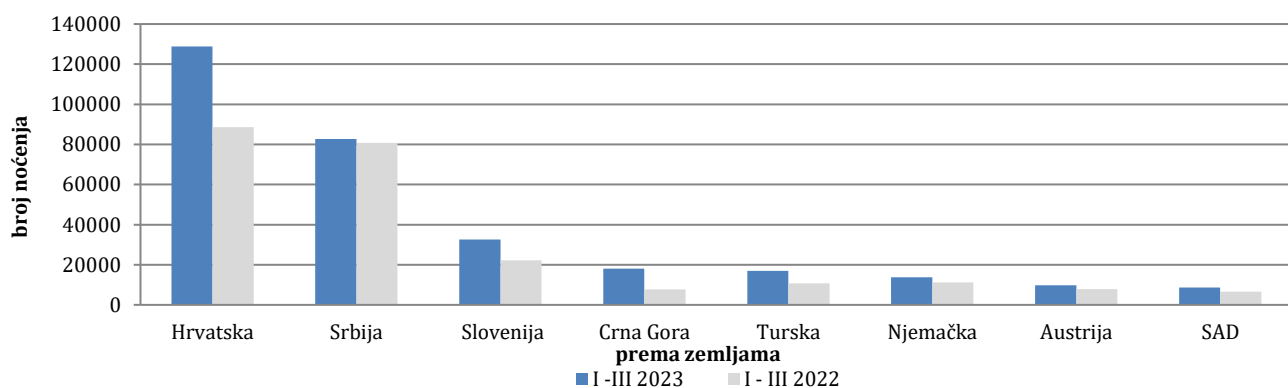


Tabela 1: Dolasci i noćenja turista

	DOLASCI			NOĆENJA			I - III 2023	
	I - III 2022	I - III 2023	Indeksi I - III 2023 I - III 2022	I - III 2022	I - III 2023	Indeksi I - III 2023 I - III 2022	Struktura noćenja %	Prosječan broj noćenja po dolasku
Ukupno	234.535	276.218	117,8	538.806	627.013	116,4	100,0	2,3
Domaći turisti	108.918	110.008	101,0	226.073	217.734	96,3	34,7	2,0
Strani turisti	125.617	166.210	132,3	312.733	409.279	130,9	65,3	2,5

Noćenje stranih turista prema zemlji prebivališta u periodu januar - mart 2022. i 2023.

Tabela 2: Dolasci i noćenja stranih turista prema zemlji prebivališta

	DOLASCI			NOĆENJA			I - III 2023	
	I - III 2022	I - III 2023	Indeksi I - III 2023 I - III 2022	I - III 2022	I - III 2023	Indeksi I - III 2023 I - III 2022	Struktura noćenja %	Prosječan broj noćenja po dolasku
Ukupno	125.617	166.210	132,3	312.733	409.279	130,9	100,0	2,5
Albanija	470	678	144,3	969	1.784	184,1	0,4	2,6
Austrija	3.605	4.570	126,8	7.812	9.808	125,6	2,4	2,1
Belgija	562	467	83,1	1.322	1.087	82,2	0,3	2,3
Bugarska	463	728	157,2	954	1.689	177,0	0,4	2,3
Crna Gora	5.661	7.724	136,4	13.404	18.111	135,1	4,4	2,3
Češka	481	634	131,8	1.254	1.620	129,2	0,4	2,6
Danska	433	418	96,5	1.080	1.189	110,1	0,3	2,8
Estonija	35	57	162,9	57	198	347,4	0,0	3,5
Finska	99	173	174,7	241	374	155,2	0,1	2,2
Francuska	966	1.359	140,7	2.088	3.177	152,2	0,8	2,3
Grčka	239	449	187,9	490	773	157,8	0,2	1,7
Holandija	1.361	1.551	114,0	3.383	3.560	105,2	0,9	2,3
Hrvatska	34.068	49.180	144,4	88.660	128.799	145,3	31,5	2,6
Irska	144	268	186,1	346	619	178,9	0,2	2,3
Island	15	60	400,0	26	138	530,8	0,0	2,3
Italija	1.981	3.556	179,5	4.298	7.672	178,5	1,9	2,2
Kipar	29	77	265,5	49	208	424,5	0,1	2,7

(nastavak na sljedećoj strani)

(nastavak)

	DOLASCI			NOĆENJA			I - III 2023	
	I - III 2022	I - III 2023	Indeksi I - III 2023 I - III 2022	I - III 2022	I - III 2023	Indeksi I - III 2023 I - III 2022	Struktura noćenja %	Prosječan broj noćenja po dolasku
Latvija	40	65	162,5	60	201	335,0	0,0	3,1
Litvanija	232	81	34,9	384	166	43,2	0,0	2,0
Luksemburg	200	137	68,5	478	355	74,3	0,1	2,6
Mađarska	1.056	1.326	125,6	3.227	3.576	110,8	0,9	2,7
Malta	10	36	360,0	19	112	589,5	0,0	3,1
Norveška	326	570	174,8	619	1.111	179,5	0,3	1,9
Njemačka	4.798	6.031	125,7	11.115	13.786	124,0	3,4	2,3
Poljska	594	740	124,6	1.639	1.716	104,7	0,4	2,3
Portugal	128	166	129,7	285	454	159,3	0,1	2,7
Rumunija	499	592	118,6	1.102	1.342	121,8	0,3	2,3
Rusija	686	2.655	387,0	1.658	4.749	286,4	1,2	1,8
Sjeverna Makedonija	1.522	2.182	143,4	3.213	5.709	177,7	1,4	2,6
Slovačka	317	444	140,1	902	899	99,7	0,2	2,0
Slovenija	8.998	12.010	133,5	22.243	32.603	146,6	8,0	2,7
Srbija	31.138	32.644	104,8	80.836	82.700	102,3	20,2	2,5
Španija	606	537	88,6	1.347	1.462	108,5	0,4	2,7
Švajcarska (uključujući i Lihtenštajn)	1.250	1.726	138,1	2.817	3.678	130,6	0,9	2,1
Švedska	752	1.275	169,5	1.773	3.039	171,4	0,7	2,4
Turska	4.799	8.794	183,2	10.721	16.945	158,1	4,1	1,9
Ujedinjeno Kraljevstvo	1.029	2.565	249,3	2.565	8.320	324,4	2,0	3,2
Ukrajina	193	433	224,4	438	765	174,7	0,2	1,8
Ostale evropske zemlje	747	494	66,1	1.627	1.446	88,9	0,4	2,9
Egipat	122	164	134,4	253	470	185,8	0,1	2,9
Južnoafrička Republika	27	52	192,6	42	125	297,6	0,0	2,4
Ostale afričke zemlje	208	300	144,2	451	867	192,2	0,2	2,9
Kanada	239	368	154,0	490	1.158	236,3	0,3	3,1
SAD	3.107	3.382	108,9	6.561	8.602	131,1	2,1	2,5
Ostale sjeverno-američke zemlje	66	77	116,7	81	179	221,0	0,0	2,3
Brazil	96	226	235,4	242	490	202,5	0,1	2,2
Ostale zemlje Južne i Srednje Amerike	225	409	181,8	558	884	158,4	0,2	2,2
Bahrein ¹⁾	327	226	69,1	868	661	76,2	0,2	2,9
Indija	123	392	318,7	341	803	235,5	0,2	2,0
Iran	33	112	339,4	51	289	566,7	0,1	2,6
Izrael	130	223	171,5	306	456	149,0	0,1	2,0
Japan	86	194	225,6	203	432	212,8	0,1	2,2
Južna,Koreja	65	325	500,0	97	380	391,8	0,1	1,2
Katar ¹⁾	282	204	72,3	688	522	75,9	0,1	2,6
Kina	721	1.971	273,4	2.543	4.127	162,3	1,0	2,1
Kuvajt	639	544	85,1	2.275	2.018	88,7	0,5	3,7
Malezija	568	1.953	343,8	729	2.595	356,0	0,6	1,3
Oman	905	1.361	150,4	2.104	2.875	136,6	0,7	2,1
Saudijska Arabija	2.852	621	21,8	6.558	1.778	27,1	0,4	2,9
Ujedinjeni Arapski Emirati	3.267	2.899	88,7	9.223	8.073	87,5	2,0	2,8
Ostale azijske zemlje	741	2.180	294,2	1.943	4.176	214,9	1,0	1,9
Australija	214	471	220,1	546	1.142	209,2	0,3	2,4
Novi Zeland	33	30	90,9	61	82	134,4	0,0	2,7
Ostale zemlje Okeanije	9	74	822,2	18	155	861,1	0,0	2,1

Struktura noćenja turista prema klasifikaciji djelatnosti ¹⁾ u periodu januar -mart 2022. i 2023.

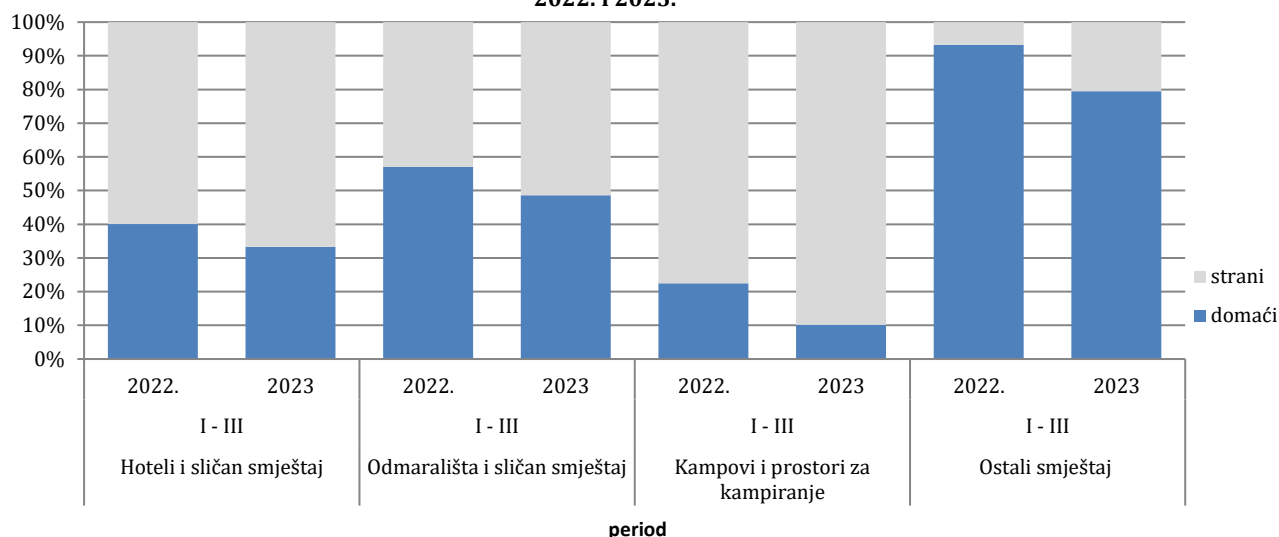


Tabela 3: Dolasci i noćenja turista prema klasifikaciji djelatnosti ¹⁾

	DOLASCI			NOĆENJA			I - III 2023
	I-III 2022	I - III 2023	Indeksi $\frac{I - III 2023}{I - III 2022}$	I-III 2022	I - III 2023	Indeksi $\frac{I - III 2023}{I - III 2022}$	Struktura noćenja %
Ukupno	234.535	276.218	117,8	538.806	627.013	116,4	100,0
Hoteli i sličan smještaj	227.890	267.978	117,6	510.707	597.391	117,0	95,3
Odmarališta i slični objekti za kraći odmor	5.093	6.089	119,6	11.848	13.284	112,1	2,1
Kampovi i prostori za kampiranje	188	449	238,8	450	817	181,6	0,1
Ostali smještaj	1.364	1.702	124,8	15.801	15.521	98,2	2,5
Domaći turisti	108.918	110.008	101,0	226.073	217.734	96,3	34,7
Hoteli i sličan smještaj	104.318	105.214	100,9	204.469	198.854	97,3	31,7
Odmarališta i slični objekti za kraći odmor	3.335	3.455	103,6	6.763	6.461	95,5	1,0
Kampovi i prostori za kampiranje	59	67	113,6	101	83	82,2	0,0
Ostali smještaj	1.206	1.272	105,5	14.740	12.336	83,7	2,0
Strani turisti	125.617	166.210	132,3	312.733	409.279	130,9	65,3
Hoteli i sličan smještaj	123.572	162.764	131,7	306.238	398.537	130,1	63,6
Odmarališta i slični objekti za kraći odmor	1.758	2.634	149,8	5.085	6.823	134,2	1,1
Kampovi i prostori za kampiranje	129	382	296,1	349	734	210,3	0,1
Ostali smještaj	158	430	272,2	1.061	3.185	300,2	0,5

¹⁾ Klasifikacija djelatnosti Bosne i Hercegovine BiH 2010

METODOLOŠKA OBJAŠNENJA

Cilj statističkog istraživanja

Svrha statističkog istraživanja jest praćenje turističke aktivnosti u komercijalnim smještajnim objektima i osiguravanje međunarodno uporedivih podataka statistike turizma u BiH u skladu sa važećom EU regulativom za statistiku turizma.

Jedinice posmatranja

Jedinice posmatranja su svi poslovni subjekti/pravna osobe koje su prema glavnoj djelatnosti registrovane da obavljaju djelatnost pružanja smještaja (oblast 55 - KD BiH 2010), fizičke osobe te domaćinstva koja iznajmljuju smještajne objekte turistima. Za potrebe istraživanja korištena je Klasifikacija djelatnosti Bosne i Hercegovine- KD BiH 2010 koja je u potpunosti usklađena sa Evropskom klasifikacijom ekonomskih djelatnosti NACE Rev.2.

Obuhvat

Izveštajne jedinice su svi poslovni subjekti (preduzeća, obrtnici, zadruga, ustanove, udruženja itd.) i njihove jedinice u sastavu koji su prema KD BiH 2010 registrovani u granama: 55.1 (hoteli i sličan smještaj), 55.2 (odmarališta i slični objekti za kraći odmor), 55.3 (kampovi i prostori za kampovanje), 55.9 (ostali smještaj); zdravstvene ustanove u kojima osobe same snose naknadu za medicinsku rehabilitaciju odnosno svoj boravak; poslovni subjekti koji se bave posredovanjem u smještaju gostiju u: seljačkim domaćinstvima, kućama, kampovima, apartmanima i sobama, koje neposredno iznajmljuju građani/domaćinstva. Cjelokupno područje Bosne i Hercegovine je obuhvaćeno istraživanjem.

Izvor i metoda prikupljanja

Podaci o turističkom prometu (broj dolazaka i noćenja turista) te smještajnim kapacitetima prikupljaju se redovnim mjesečnim izvještajem (obrazac TU-11). Izvještaji se sastavljaju na osnovu evidencija u knjigama gostiju, pružanja smještajnih usluga turistima ili samo posreduju u pružanju tih usluga.

Definicije

Turizam je aktivnost osoba koje putuju i borave u mjestima izvan svoje uobičajene sredine, ne duže od jedne godine, u bilo koje svrhe uključujući poslovne, razonodu ili bilo koju ličnu svrhu, osim u svrhu zapošljavanja kod poslovnog subjekta sa sjedištem u mjestu posjeta.

Turist je svaka osoba koja u mjestu izvan svog prebivališta, provede najmanje jednu noć u ugostiteljskom ili drugom objektu za smještaj turista, radi odmora ili rekreacije, zdravlja, studija, sporta, religije, porodice, poslova, javnih misija ili skupova.

Prebivalište je mjesto u kojem se osoba nastanila s namjerom da u njemu stalno živi.

Domaći turista je svaka osoba sa prebivalištem u Bosni i Hercegovini koja u nekom mjestu u Bosni i Hercegovini izvan mjesta svog prebivališta provede najmanje jednu noć u ugostiteljskom ili drugom objektu za smještaj turista.

Strani turista je svaka osoba koja u Bosni i Hercegovini nema stalno prebivalište, a provede najmanje jednu noć u ugostiteljskom ili u drugom objektu za smještaj gostiju.

Znakovi

- nema pojave
0,0 podatak je manji od 0,05 upotrijebljene jedinice mjere

Publikuje Agencija za statistiku Bosne i Hercegovine, 71000 Sarajevo, Zelenih beretki 26

Telefon: +387 (33) 911 911 | Telefaks: +387 (33) 220 622

Elektronska pošta: bhas@bhas.gov.ba | Internetska stranica: www.bhas.gov.ba

Odgovorne osobe:

Velimir Jukić, pomoćnik direktorice za poslovne statistike

Vesna Čužić, direktorica

Saopćenje priredili: Alen Bajramović i Jasmina Omić



Razmislite o očuvanju okoliša prije štampanja dokumenta.