



POSLOVNE STATISTIKE

Turizam, kumulativ

Period januar - juli 2023.

U periodu januar – juli 2023. turisti su ostvarili 938.744 posjeta, što je za 20,7% više u odnosu na isti period 2022. godine i 2.002.753 noćenja, što je za 16,5% više u odnosu na isti period 2022. godine.

Broj noćenja domaćih turista je manji za 5,0%, dok je broj noćenja stranih turista viši za 30,1% u odnosu na isti period 2022. godine. U ukupno ostvarenom broju noćenja učešće domaćih turista je 31,6% dok je 68,4% učešće stranih turista.

U strukturi noćenja stranih turista najviše noćenja ostvarili su turisti iz Hrvatske (16,1%), Srbije (14,2%), Turske (7,7%), Slovenije (7,0%), Njemačke (4,5%), Saudijske Arabije (3,6%), Ujedinjenih Arapskih Emirata (3,4%), SAD (3,3%), Crne Gore (2,9%), i Austrije (2,8%) što je ukupno 65,4%. Turisti iz ostalih zemalja ostvarili su 34,6% noćenja.

Što se tiče dužine boravka stranih turista u našoj zemlji, na prvom mjestu je Kuvajt sa 3,9 noćenja, Katar sa 3,2 noćenja, Albanija i Irska sa po 3,1 noćenja, te Egipat i Ujedinjeni Arapski Emirati sa po 3,0 noćenja.

Prema vrsti smještajnog objekta najveći broj noćenja ostvaren je u okviru djelatnosti Hoteli i sličan smještaj sa učešćem od 94,4%.

Noćenja turista u periodu januar - juli 2022. i 2023.

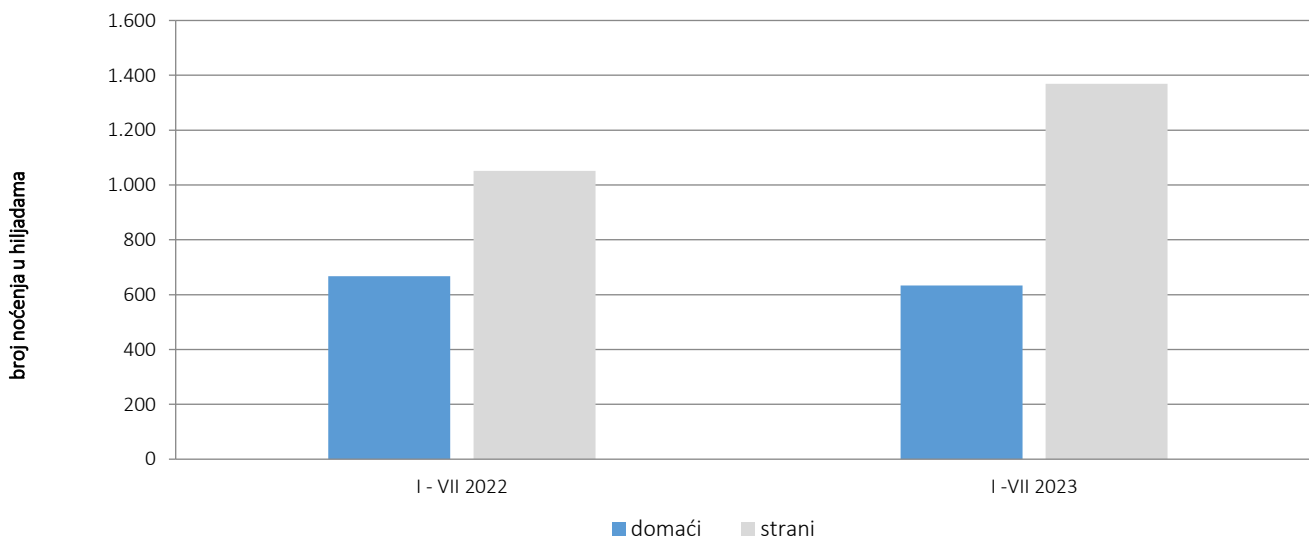


Tabela 1: Dolasci i noćenja turista

	DOLASCI			NOĆENJA			I - VII 2023	
	I - VII 2022*	I - VII 2023.	Indeksi I - VII 2023 I - VII 2022	I - VII 2022*	I - VII 2023.	Indeksi I - VII 2023 I - VII 2022	Struktura noćenja u %	Prosječan broj noćenja po dolasku
	Ukupno	777.814	938.744	120,7	1.719.391	2.002.753	116,5	100,0
Domaći turisti	306.024	299.471	97,9	667.373	633.695	95,0	31,6	2,1
Strani turisti	471.790	639.273	135,5	1.052.018	1.369.058	130,1	68,4	2,1

*konačan podatak

Noćenje stranih turista prema zemlji prebivališta u periodu januar - juli 2022. i 2023.

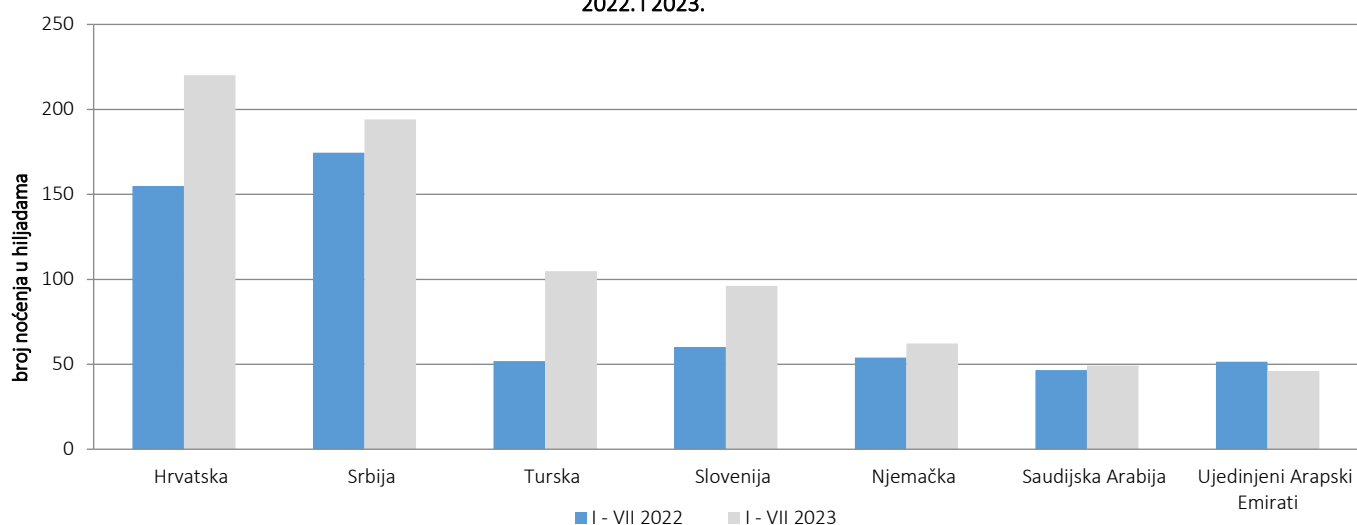


Tabela 2: Dolasci i noćenja stranih turista prema zemlji prebivališta

	DOLASCI			NOĆENJA			I - VII - 2023	
	I - VII 2022.	I - VII 2023.	Indeksi I - VII 2023 I - VII 2022	I - VII 2022.	I - VII 2023.	Indeksi I - VII 2023 I - VII 2022	Struktura noćenja %	Prosječan broj noćenja po dolasku
UKUPNO	471.790	639.273	135,5	1.052.018	1.369.058	130,1	100,0	2,1
Albanija	1.528	1.967	128,7	3.105	6.032	194,3	0,4	3,1
Austrija	15.414	19.060	123,7	30.879	37.987	123,0	2,8	2,0
Belgija	3.309	4.026	121,7	7.177	8.834	123,1	0,6	2,2
Bugarska	3.050	3.702	121,4	5.511	6.584	119,5	0,5	1,8
Crna Gora	13.922	17.387	124,9	30.171	39.393	130,6	2,9	2,3
Češka	3.728	4.866	130,5	7.621	8.792	115,4	0,6	1,8
Danska	3.668	3.032	82,7	9.441	8.023	85,0	0,6	2,6
Estonija	232	301	129,7	391	707	180,8	0,1	2,3
Finska	846	1.025	121,2	1.879	1.883	100,2	0,1	1,8
Francuska	8.078	9.358	115,8	23.705	26.535	111,9	1,9	2,8
Grčka	1.578	2.926	185,4	3.256	5.634	173,0	0,4	1,9
Holandija	8.461	10.581	125,1	20.625	25.753	124,9	1,9	2,4
Hrvatska	68.599	97.006	141,4	155.011	220.024	141,9	16,1	2,3
Irska	1.320	1.688	127,9	3.800	5.170	136,1	0,4	3,1
Island	126	198	157,1	254	443	174,4	0,0	2,2
Italija	9.827	13.510	137,5	20.019	28.263	141,2	2,1	2,1
Kipar	265	474	178,9	431	787	182,6	0,1	1,7

(nastavak na sljedećoj strani)

(nastavak)

	DOLASCI			NOĆENJA			I-VII - 2023.	
	I -VII 2022.	I - VII 2023.	Indeksi $\frac{I - VII 2023}{I - VII 2022}$	I -VII 2022.	I - VII 2023.	Indeksi $\frac{I - VII 2023}{I - VII 2022}$	Struktura noćenja %	Prosječan broj noćenja po dolasku
Latvija	227	555	244,5	547	1.204	220,1	0,1	2,2
Litvanija	1.027	683	66,5	2.350	994	42,3	0,1	1,5
Luksemburg	521	540	103,6	1.287	1.205	93,6	0,1	2,2
Mađarska	6.269	8.723	139,1	14.963	17.267	115,4	1,3	2,0
Makedonija B.J.R.	5.209	7.522	144,4	10.358	16.148	155,9	1,2	2,1
Malta	207	416	201,0	434	944	217,5	0,1	2,3
Norveška	2.494	2.738	109,8	5.215	5.943	114,0	0,4	2,2
Njemačka	24.456	29.214	119,5	53.906	62.163	115,3	4,5	2,1
Poljska	11.030	13.514	122,5	27.307	32.669	119,6	2,4	2,4
Portugal	1.391	1.328	95,5	2.893	3.433	118,7	0,3	2,6
Rumunija	2.555	3.190	124,9	5.015	5.953	118,7	0,4	1,9
Rusija	2.530	6.114	241,7	5.412	11.058	204,3	0,8	1,8
Slovačka	2.035	3.115	153,1	4.243	6.487	152,9	0,5	2,1
Slovenija	28.835	41.880	145,2	60.082	96.094	159,9	7,0	2,3
Srbija	82.275	89.351	108,6	174.440	194.179	111,3	14,2	2,2
Španija	3.800	4.483	118,0	8.623	10.853	125,9	0,8	2,4
Švajcarska (uključujući Lihtenštajn)	7.421	8.286	111,7	15.225	16.638	109,3	1,2	2,0
Švedska	6.913	7.553	109,3	16.313	17.236	105,7	1,3	2,3
Turska	30.890	74.163	240,1	51.832	104.849	202,3	7,7	1,4
Ujedinjeno Kraljevstvo	5.670	7.610	134,2	13.041	20.465	156,9	1,5	2,7
Ukrajina	903	1.323	146,5	1.937	2.808	145,0	0,2	2,1
Ostale evropske zemlje	1.894	1.278	67,5	4.492	3.713	82,7	0,3	2,9
Egipat	345	462	133,9	918	1.366	148,8	0,1	3,0
Južnoafrička Republika	187	229	122,5	352	494	140,3	0,0	2,2
Ostale afričke zemlje	878	1.142	130,1	1.998	2.978	149,0	0,2	2,6
Kanada	1.812	3.083	170,1	3.974	7.029	176,9	0,5	2,3
SAD	16.421	19.085	116,2	36.857	44.717	121,3	3,3	2,3
Ostale sjeverno-američke zemlje	495	422	85,3	1.061	901	84,9	0,1	2,1
Brazil	1.004	1.622	161,6	2.473	2.962	119,8	0,2	1,8
Ostale zemlje Južne i Srednje Amerike	1.862	3.410	183,1	3.714	6.006	161,7	0,4	1,8
Bahrein1)	4.925	2.467	50,1	13.332	6.895	51,7	0,5	2,8
Indija	810	1.656	204,4	1.712	3.431	200,4	0,3	2,1
Iran	138	226	163,8	278	650	233,8	0,0	2,9
Izrael	3.609	5.522	153,0	8.740	13.348	152,7	1,0	2,4
Japan	325	973	299,4	802	1.769	220,6	0,1	1,8
Južna,Koreja	905	7.547	833,9	1.407	9.552	678,9	0,7	1,3
Katar1)	2.878	2.290	79,6	8.237	7.371	89,5	0,5	3,2
Kina	2.454	12.376	504,3	6.020	18.271	303,5	1,3	1,5
Kuvajt	5.884	6.458	109,8	21.386	25.010	116,9	1,8	3,9
Malezija	3.217	5.878	182,7	4.142	7.649	184,7	0,6	1,3
Oman	6.598	8.803	133,4	15.860	21.002	132,4	1,5	2,4
Saudijska Arabija	19.738	20.434	103,5	46.547	49.252	105,8	3,6	2,4
Ujedinjeni Arapski Emirati	17.443	15.606	89,5	51.564	46.054	89,3	3,4	3,0
Ostale azijske zemlje	5.328	9.540	179,1	12.764	17.891	140,2	1,3	1,9
Australija	1.730	4.544	262,7	4.001	9.747	243,6	0,7	2,1
Novi Zeland	180	436	242,2	407	903	221,9	0,1	2,1
Ostale zemlje Okeanije	121	376	310,7	281	663	235,9	0,0	1,8

* konačni podaci

1)Od 2017 Bahrein,Katar,Malezija,Ujedinjeni Arapski Emirati izdvojeni su niz Ostalih Azijskih zemalja i prikazuju se pojedinačno.

Struktura noćenja turista prema klasifikaciji djelatnosti ¹⁾ u periodu januar-juli 2022. i 2023.

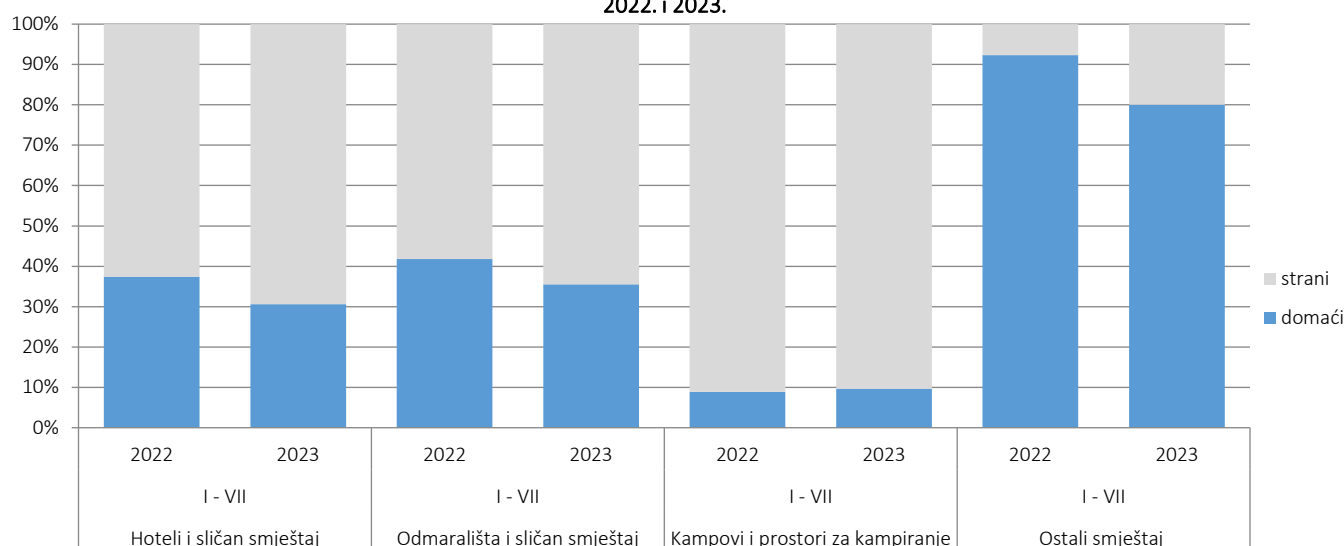


Tabela 3: Dolasci i noćenja turista prema Klasifikaciji djelatnosti ¹⁾

	DOLASCI			NOĆENJA			I-VII 2023
	I-VII 2022*	I - VII 2023.	Indeksi $\frac{I - VII 2023}{I - VII 2022}$	I-VII 2022*	I - VII 2023.	Indeksi $\frac{I - VII 2023}{I - VII 2022}$	Struktura noćenja u %
UKUPNO	777.814	938.744	120,7	1.719.391	2.002.753	116,5	100,0
Hoteli i sličan smještaj	743.973	901.689	121,2	1.606.671	1.891.201	117,7	94,4
Odmarališta i slični objekti za kraći odmor	21.254	22.812	107,3	53.015	52.848	99,7	2,6
Kampovi i prostori za kampiranje	8.104	9.378	115,7	13.527	16.463	121,7	0,8
Ostali smještaj	4.483	4.865	108,5	46.178	42.241	91,5	2,1
Domaći turisti	306.024	299.471	97,9	667.373	633.695	95,0	31,6
Hoteli i sličan smještaj	290.741	284.825	98,0	601.352	579.541	96,4	28,9
Odmarališta i slični objekti za kraći odmor	10.796	9.926	91,9	22.172	18.774	84,7	0,9
Kampovi i prostori za kampiranje	601	1.056	175,7	1.200	1.592	132,7	0,1
Ostali smještaj	3.886	3.664	94,3	42.649	33.788	79,2	1,7
Strani turisti	471.790	639.273	135,5	1.052.018	1.369.058	130,1	68,4
Hoteli i sličan smještaj	453.232	616.864	136,1	1.005.319	1.311.660	130,5	65,5
Odmarališta i slični objekti za kraći odmor	10.458	12.886	123,2	30.843	34.074	110,5	1,7
Kampovi i prostori za kampiranje	7.503	8.322	110,9	12.327	14.871	120,6	0,7
Ostali smještaj	597	1.201	201,2	3.529	8.453	239,5	0,4

¹⁾Klasifikacija djelatnosti Bosne i Hercegovine BiH 2010

*)konačan podatak

METODOLOŠKA OBJAŠNENJA

Cilj statističkog istraživanja

Svrha statističkog istraživanja jest praćenje turističke aktivnosti u komercijalnim smještajnim objektima i osiguravanje međunarodno uporedivih podataka statistike turizma u BiH u skladu sa važećom EU regulativom za statistiku turizma.

Jedinice posmatranja

Jedinice posmatranja su svi poslovni subjekti/pravna osobe koje su prema glavnoj djelatnosti registrovane da obavljaju djelatnost pružanja smještaja (oblast 55 - KD BiH 2010), fizičke osobe te domaćinstva koja iznajmljuju smještajne objekte turistima. Za potrebe istraživanja korištena je Klasifikacija djelatnosti Bosne i Hercegovine- KD BiH 2010 koja je u potpunosti usklađena sa Evropskom klasifikacijom ekonomskih djelatnosti NACE Rev.2.

Obuhvat

Izveštajne jedinice su svi poslovni subjekti (preduzeća, obrtnici, zadruge, ustanove, udruženja itd.) i njihove jedinice u sastavu koji su prema KD BiH 2010 registrovani u granama: 55.1 (hoteli i sličan smještaj), 55.2 (odmarališta i slični objekti za kraći odmor), 55.3 (kampovi i prostori za kampovanje), 55.9 (ostali smještaj); zdravstvene ustanove u kojima osobe same snose naknadu za medicinsku rehabilitaciju odnosno svoj boravak; poslovni subjekti koji se bave posredovanjem u smještaju gostiju u: seljačkim domaćinstvima, kućama, kampovima, apartmanima i sobama, koje neposredno iznajmljuju građani/domaćinstva. Cjelokupno područje Bosne i Hercegovine je obuhvaćeno istraživanjem.

Izvor i metoda prikupljanja

Podaci o turističkom prometu (broj dolazaka i noćenja turista) te smještajnim kapacitetima prikupljaju se redovnim mjesečnim izvještajem (obrazac TU-11). Izvještaji se sastavljaju na osnovu evidencija u knjigama gostiju, pružanja smještajnih usluga turistima ili samo posreduju u pružanju tih usluga.

Definicije

Turizam je aktivnost osoba koje putuju i borave u mjestima izvan svoje uobičajene sredine, ne duže od jedne godine, u bilo koje svrhe uključujući poslovne, razonodu ili bilo koju ličnu svrhu, osim u svrhu zapošljavanja kod poslovnog subjekta sa sjedištem u mjestu posjeta.

Turist je svaka osoba koja u mjestu izvan svog prebivališta, provede najmanje jednu noć u ugostiteljskom ili drugom objektu za smještaj turista, radi odmora ili rekreacije, zdravlja, studija, sporta, religije, porodice, poslova, javnih misija ili skupova.

Prebivalište je mjesto u kojem se osoba nastanila s namjerom da u njemu stalno živi.

Domaći turista je svaka osoba sa prebivalištem u Bosni i Hercegovini koja u nekom mjestu u Bosni i Hercegovini izvan mjesta svog prebivališta provede najmanje jednu noć u ugostiteljskom ili drugom objektu za smještaj turista.

Strani turista je svaka osoba koja u Bosni i Hercegovini nema stalno prebivalište, a provede najmanje jednu noć u ugostiteljskom ili u drugom objektu za smještaj gostiju.

Znakovi

- nema pojave
0,0 podatak je manji od 0,05 upotrijebljene jedinice mjere

Publikuje Agencija za statistiku Bosne i Hercegovine, 71000 Sarajevo, Zelenih beretki 26

Telefon: +387 (33) 911 911 | Telefaks: +387 (33) 220 622

Elektronska pošta: bhas@bhas.gov.ba | Internetska stranica: www.bhas.gov.ba

Odgovorne osobe:

Velimir Jukić, pomoćnik direktorice za poslovne statistike

Vesna Čužić, direktorica

Saopćenje priredila: Azra Bander Demirović i Mirza Agić



Razmislite o očuvanju okoliša prije štampanja dokumenta.