



# САОПШТЕЊЕ



Обавезни сте да приликом дозвољених радњи, у свом производу или апликацији наведете извор података.

ГОДИНА XVII

САРАЈЕВО, 10. 10. 2023.

БРОЈ 7

## ПОСЛОВНЕ СТАТИСТИКЕ

### Туризам, кумулатив

Период јануар - август 2023

У периоду јануар – август 2023. туристи су остварили 1.161,957 посјета, што је за 19,2% више у односу на исти период 2022. године и 2.521,950 ноћења, што је за 15,0% више у односу на исти период 2022. године.

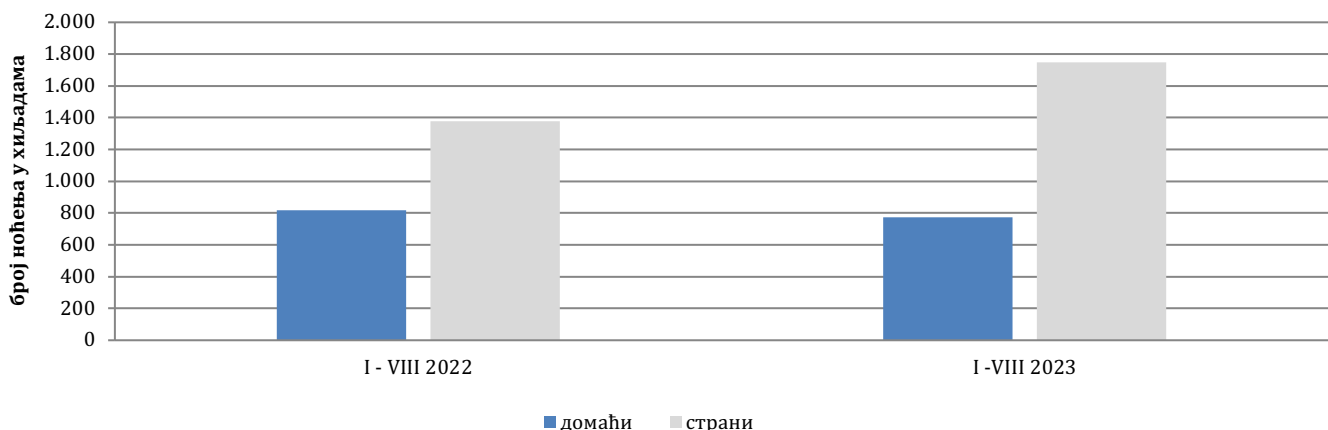
Број ноћења домаћих туриста је мањи за 5,4%, док је број ноћења страних туриста виши за 27,1% у односу на исти период 2022. године. У укупно оствареном броју ноћења учешће домаћих туриста је 30,6% док је 69,4% учешће страних туриста.

У структури ноћења страних туриста највише ноћења остварили су туристи из Хрватске (14,3%), Србије (12,7%), Турске (7,6%), Словеније (6,4%), Саудијске Арабије (5,6%), Њемачке (4,8%), Уједињених Арапских Емирата (3,6%), САД (3,1%) што је укупно 58,1%. Туристи из осталих земаља остварили су 41,9% ноћења.

Што се тиче дужине боравка страних туриста у нашој земљи, на првом мјесту је Кувајт са 3,8 ноћења, Катар са 3,4 ноћења, Албанија и Иран са по 3,1 ноћења, те Уједињени Арапски Емирати, Египат и Ирска са по 3,0 ноћења.

Према врсти смјештајног објекта највећи број ноћења остварен је у оквиру дјелатности Хотели и сличан смјештај са учешћем од 94,1%.

Графикон 1: Ноћења туриста у периоду јануар-август 2022. и 2023.

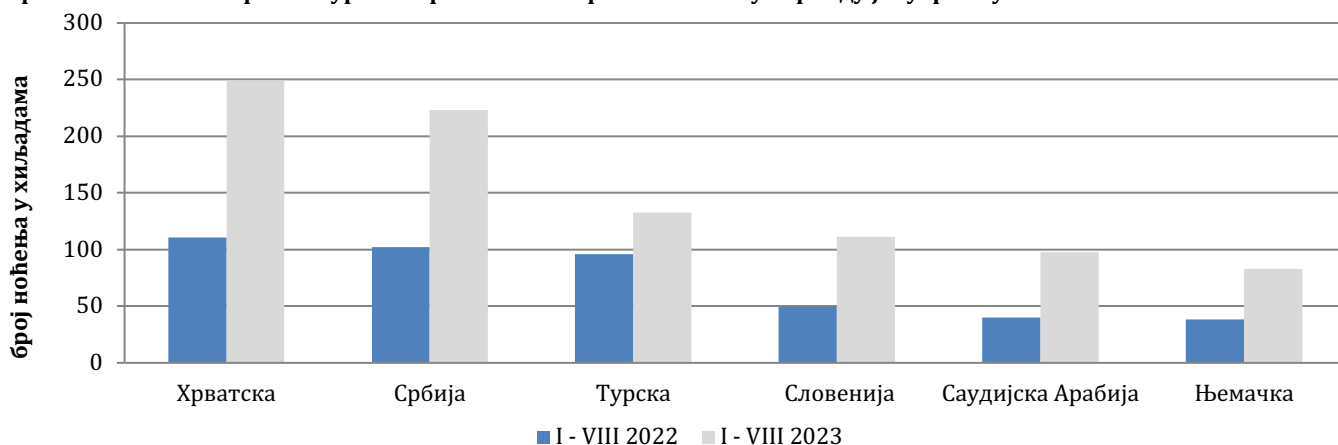


Табела 1: Доласци и ноћења туриста

	ДОЛАСЦИ			НОЋЕЊА			I - VIII 2023	
	I-VIII 2022*	I - VIII 2023	Индекси $\frac{I - VIII 2023}{I - VIII 2022}$	I - VIII 2022*	I - VIII 2023	Индекси $\frac{I - VIII 2023}{I - VIII 2022}$	Структура ноћења %	Просјечан број ноћења по доласку
<b>Укупно</b>	<b>975.056</b>	<b>1.161.957</b>	<b>119,2</b>	<b>2.192.825</b>	<b>2.521.950</b>	<b>115,0</b>	<b>100,0</b>	<b>2,2</b>
<b>Домаћи туристи</b>	366.538	353.263	<b>96,4</b>	816.879	772.816	94,6	30,6	2,2
<b>Страни туристи</b>	608.518	808.694	<b>132,9</b>	1.375.946	1.749.134	127,1	69,4	2,2

\* коначни подаци

Графикон 2: Ноћење страних туриста према земљи пребивалишта у периоду јануар-август 2022. и 2023.



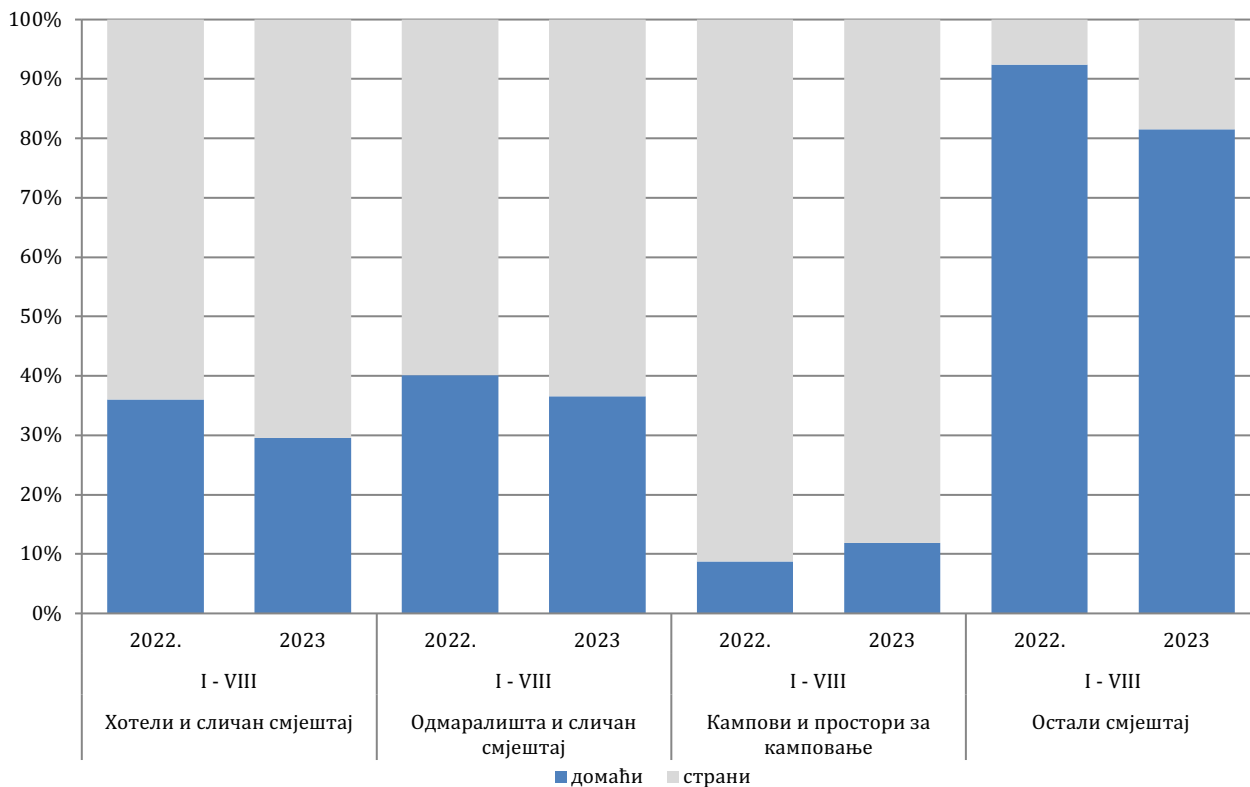
Табела 2: Доласци и ноћења страних туриста према земљи пребивалишта

	ДОЛАСЦИ			НОЋЕЊА			I - VIII 2023	
	I - VIII 2022*	I - VIII 2023	Индекси $\frac{I - VIII 2023}{I - VIII 2022}$	I - VIII 2022*	I - VIII 2023	Индекси $\frac{I - VIII 2023}{I - VIII 2022}$	Структура ноћења %	Просјечан број ноћења по доласку
<b>УКУПНО</b>	<b>608.518</b>	<b>808.694</b>	<b>132,9</b>	<b>1.375.946</b>	<b>1.749.134</b>	<b>127,1</b>	<b>100,0</b>	<b>2,2</b>
Албанија	1.868	2.212	118,4	3.681	6.852	186,1	0,4	3,1
Аустрија	20.434	24.704	120,9	41.832	49.726	118,9	2,8	2,0
Белгија	4.157	5.022	120,8	9.041	11.399	126,1	0,7	2,3
Бугарска	3.574	4.504	126,0	6.524	8.391	128,6	0,5	1,9
Црна Гора	15.957	19.421	121,7	34.960	44.764	128,0	2,6	2,3
Чешка	4.808	6.175	128,4	9.873	11.091	112,3	0,6	1,8
Данска	4.507	3.682	81,7	11.610	9.980	86,0	0,6	2,7
Естонија	282	504	178,7	490	996	203,3	0,1	2,0
Финска	957	1.164	121,6	2.117	2.172	102,6	0,1	1,9
Француска	11.505	12.595	109,5	34.881	36.981	106,0	2,1	2,9
Грчка	3.243	4.969	153,2	6.896	10.568	153,2	0,6	2,1
Холандија	12.378	14.156	114,4	29.328	34.072	116,2	1,9	2,4
Хрватска	80.870	110.792	137,0	179.399	249.340	139,0	14,3	2,3
Ирска	1.871	2.129	113,8	5.817	6.329	108,8	0,4	3,0
Исланд	159	251	157,9	313	541	172,8	0,0	2,2
Италија	15.064	19.114	126,9	31.270	39.836	127,4	2,3	2,1
Кипар	408	745	182,6	688	1.290	187,5	0,1	1,7

	ДОЛАСЦИ			НОЋЕЊА			I - VIII 2023	
	I - VIII 2022*	I - VIII 2023	Индекси I - VIII 2023 I - VIII 2022	I - VIII 2022*	I - VIII 2023	Индекси I - VIII 2023 I - VIII 2022	Структура ноћења %	Просјечан број ноћења по доласку
Латвија	328	707	215,5	724	2.036	281,2	0,1	2,9
Литванија	1.356	872	64,3	3.056	1.272	41,6	0,1	1,5
Луксембург	912	807	88,5	2.107	1.735	82,3	0,1	2,1
Мађарска	8.670	11.717	135,1	20.094	23.694	117,9	1,4	2,0
Македонија Б.Ј.Р.	5.834	8.288	142,1	11.509	17.656	153,4	1,0	2,1
Малта	222	614	276,6	479	1.350	281,8	0,1	2,2
Норвешка	2.969	3.361	113,2	6.199	7.397	119,3	0,4	2,2
Њемачка	33.240	38.451	115,7	73.907	83.194	112,6	4,8	2,2
Пољска	16.368	17.727	108,3	37.936	43.198	113,9	2,5	2,4
Португал	1.941	1.746	90,0	4.936	4.284	86,8	0,2	2,5
Румунија	3.547	4.065	114,6	7.141	7.449	104,3	0,4	1,8
Русија	3.352	6.960	207,6	7.022	12.858	183,1	0,7	1,8
Словачка	2.907	4.037	138,9	6.712	8.259	123,0	0,5	2,0
Словенија	35.476	49.418	139,3	73.796	111.198	150,7	6,4	2,3
Србија	96.201	102.406	106,5	205.979	222.896	108,2	12,7	2,2
Шпанија	6.418	7.212	112,4	15.741	15.912	101,1	0,9	2,2
Швајцарска (укључујући и Лихтенштајн)	9.281	10.434	112,4	19.315	21.138	109,4	1,2	2,0
Шведска	8.709	9.254	106,3	20.764	21.296	102,6	1,2	2,3
Турска	39.364	95.852	243,5	63.931	132.934	207,9	7,6	1,4
Уједињено Краљевство	7.641	9.526	124,7	18.224	25.255	138,6	1,4	2,7
Украјина	1.306	1.689	129,3	2.962	3.706	125,1	0,2	2,2
Остале европске земље	2.281	1.705	74,7	5.738	5.032	87,7	0,3	3,0
Египат	458	624	136,2	1.287	1.880	146,1	0,1	3,0
Јужноафричка Република	329	269	81,8	601	559	93,0	0,0	2,1
Остале афричке земље	1.247	1.382	110,8	3.094	3.748	121,1	0,2	2,7
Канада	2.676	3.849	143,8	6.190	8.935	144,3	0,5	2,3
САД	20.615	23.353	113,3	47.052	55.068	117,0	3,1	2,4
Остале сјеверно-америчке земље	618	593	96,0	1.281	1.186	92,6	0,1	2,0
Бразил	1.255	1.989	158,5	3.417	3.673	107,5	0,2	1,8
Остале земље Јужне и Средње Америке	2.349	3.990	169,9	4.702	7.208	153,3	0,4	1,8
Бахреин1)	6.919	3.708	53,6	18.479	10.686	57,8	0,6	2,9
Индија	1.054	2.016	191,3	2.335	4.201	179,9	0,2	2,1
Иран	167	296	177,2	340	908	267,1	0,1	3,1
Израел	5.723	8.780	153,4	14.844	21.646	145,8	1,2	2,5
Јапан	410	1.237	301,7	1.128	2.238	198,4	0,1	1,8
Јужна Кореја	1.430	8.969	627,2	2.226	11.728	526,9	0,7	1,3
Катар1)	3.347	3.431	102,5	9.798	11.497	117,3	0,7	3,4
Кина	2.954	15.119	511,8	6.948	22.257	320,3	1,3	1,5
Кувајт	9.520	11.529	121,1	35.798	43.765	122,3	2,5	3,8
Малезија	3.521	6.364	180,7	4.510	8.293	183,9	0,5	1,3
Оман	9.772	12.294	125,8	23.505	30.194	128,5	1,7	2,5
Саудијска Арабија	27.655	39.984	144,6	67.039	97.408	145,3	5,6	2,4
Уједињени Арапски Емирати	25.826	21.012	81,4	79.334	63.671	80,3	3,6	3,0
Остале азијске земље	7.368	11.629	157,8	18.195	24.172	132,8	1,4	2,1
Аустралија	2.522	6.294	249,6	5.928	14.158	238,8	0,8	2,2
Нови Зеланд	252	573	227,4	573	1.244	217,1	0,1	2,2
Остале земље Океаније	166	423	254,8	350	734	209,7	0,0	1,7

\* коначни подаци

Графикон 3: Структура ноћења туриста према класификацији дјелатности<sup>1)</sup> у периоду јануар-август 2022. и 2023.



Табела 3: Доласци и ноћења туриста према Класификацији дјелатности<sup>1)</sup>

	ДОЛАСЦИ			НОЋЕЊА			И - VIII 2023
	И - VIII 2022*	И - VIII 2023	Индекси И - VIII 2023 И - VIII 2022	И - VIII 2022*	И - VIII 2023	Индекси И - VIII 2023 И - VIII 2022	Структура ноћења %
<b>УКУПНО</b>	<b>975.056</b>	<b>1.161.957</b>	<b>119,2</b>	<b>2.192.825</b>	<b>2.521.950</b>	<b>115,0</b>	<b>100,0</b>
Hotels and similar accommodation	930.173	1.112.709	119,6	2.045.577	2.372.363	116,0	94,1
Campsites and similar objects for short-term stay	28.242	30.774	109,0	73.723	77.016	104,5	3,1
Campsites and spaces for camping	11.203	12.764	113,9	19.728	23.257	117,9	0,9
Other accommodation	5.438	5.710	105,0	53.797	49.314	91,7	2,0
<b>Домаћи туристи</b>	<b>366.538</b>	<b>353.263</b>	<b>96,4</b>	<b>816.879</b>	<b>772.816</b>	<b>94,6</b>	<b>30,6</b>
Hotels and similar accommodation	347.123	333.995	96,2	735.825	701.746	95,4	27,8
Campsites and similar objects for short-term stay	13.817	13.206	95,6	29.598	28.126	95,0	1,1
Campsites and spaces for camping	937	1.726	184,2	1.732	2.760	159,4	0,1
Other accommodation	4.661	4.336	93,0	49.724	40.184	80,8	1,6
<b>Страни туристи</b>	<b>608.518</b>	<b>808.694</b>	<b>132,9</b>	<b>1.375.946</b>	<b>1.749.134</b>	<b>127,1</b>	<b>69,4</b>
Hotels and similar accommodation	583.050	778.714	133,6	1.309.752	1.670.617	127,6	66,2
Campsites and similar objects for short-term stay	14.425	17.568	121,8	44.125	48.890	110,8	1,9
Campsites and spaces for camping	10.266	11.038	107,5	17.996	20.497	113,9	0,8
Other accommodation	777	1.374	176,8	4.073	9.130	224,2	0,4

## МЕТОДОЛОШКА ОБЈАШЊЕЊА

### Циљ статистичког истраживања

јесте праћење туристичке активности у комерцијалним смјештајним објектима и осигуравање међународно упоредивих података статистике туризма у БиХ у складу са важећом ЕУ регулативом за статистику туризма.

### Јединице посматрања

су сви пословни субјекти/правна лица које су према главној делатности регистроване да обављају делатност пружања смјештаја (област 55 - КД БиХ 2010), физичке особе и домаћинства која изнајмљују смјештајне објекте туристима. За потребе истраживања кориштена је Класификација делатности Босне и Херцеговине - КД БиХ 2010 која је у потпуности ускађена са Европском класификацијом економских делатности NACE Rev.2.

### Обухват

сви пословни субјекти (предузећа, обртници, задруге, установе, удружења итд.) и њихове јединице у саставу који су према КД БиХ 2010 регистровани у гранам: 55.1 (хотели и сличан смјештај), 55.2 (одмаралишта и слични објекти за краћи одмор), 55.3 (кампови и простори за камповање), 55.9 (остали смјештај); здравствене установе у којима особе саме носе накнаду за медицинску рехабилитацију односно свој боравак; пословни субјекти који се баве посредовањем у смјештају у смјештају гостију у: сељачким домаћинствима, кућама, камповима, апартманима и собама, које непосредно изнајмљују грађани/домаћинства. Цјелокупно подручје Босне и Херцеговине је обухваћено истраживањем.

### Извор и метода прикупљања

Подаци о туристичком промету (број долазака и ноћења туриста) и смјештајним капацитетима прикупљају се редовним мјесечним извјештајем (образац ТУ-11). Извјештаји се састављају на основу евиденција у књигама гостију, пружања смјештајних услуга туриста или само посредују у пружању тих услуга.

### Дефиниције

**Туризам** је активност лица која путују и бораве у мјестима ван своје уобичајене средине, не дуже од једне године, у било које сврхе укључујући пословне, разоноду или било коју личну сврху, осим у сврху запошљавања код пословног субјекта са сједиштем у мјесту посјета.

**Турист** је свако лице које у мјесту ван свог пребивалишта, проведе најмање једну ноћ у угоститељском или другом објекту за смјештај туриста, ради одмора или рекреације, здравља, студија, спорта, религије, породице, послова, јавних мисија или скупа.

**Пребивалиште** је мјесто у којем се лице настанило с намјером да у њему стално живи.

**Домаћи туриста** је свако лице са пребивалиштем у Босни и Херцеговини која у неком мјесту у Босни и Херцеговини ван мјеста свог пребивалишта проведе најмање једну ноћ у угоститељском или другом објекту за смјештај туриста.

**Страни туриста** је свака особа са пребивалиштем изван Босне и Херцеговине која привремено борави у Босни и Херцеговини и проведе најмање једну ноћ у угоститељскоме или другом објекту за смјештај туриста.

### Симболи

- нема појаве

0,0 податак је мањи од 0,05 употријебљене јединице мјере

Публикује Агенција за статистику Босне и Херцеговине, 71000 Сарајево, Зелених беретки 26

Телефон: +387 (33) 911 911 | Телефакс: +387 (33) 220 622

Електронска пошта: [бхас@бхас.гов.ба](mailto:бхас@бхас.гов.ба) | Интернетска страница: [www.бхас.гов.ба](http://www.бхас.гов.ба)

Одговорна лица:

Велимир Јукић, помоћник директора за пословне статистике

Весна Ђужић, директор

Саопштење приредила: Азра Бандер Демировић



Размислите о очувању животне средине прије штампања документа.