



САОПШТЕЊЕ

FIRST RELEASE



Обавезни сте да приликом дозвољених радњи, у свом производу или апликацији наведете извор података.
You are required to specify a data source when allowed in your product or application.

ГОДИНА/YEAR VII

САРАЈЕВО, 20. 8. 2024.

БРОЈ/NUMBER 1

ЖИВОТНА СРЕДИНА

ENVIRONMENT

ОТПАД ИЗ ПРОИЗВОДНИХ И УСЛУЖНИХ ДЈЕЛАТНОСТИ, 2022

WASTE FROM PRODUCTION AND SERVICE ACTIVITIES, 2022

Приказани су подаци о врстама, количинама отпада и поступању са њим у извјештајном периоду, а којег стварају пословни субјекти из сектора Класификације дјелатности БиХ (КД БиХ 2010): Шумарство и рибарство, Рударство, Прерађивачка индустрија, Снабдијевање електричном енергијом, гасом и паром, Грађевинарство и Сектори услужних дјелатности (без 46.77).

Створено је укупно 5,3 милиона тона отпада што представља повећање од 10,2% у односу на претходни период.

Посматрано по секторима Класификације дјелатности, забиљежена су следећа кретања удјела количина створеног отпада у укупној количини отпада: сектор Рударство - 0,3%, Прерађивачка индустрија - 41,8%, Снабдијевање електричном енергијом, гасом и паром - 55,5%, Грађевинарство - 1,9% и Сектори услужних дјелатности (без 46.77) - 0,6%.

Количина насталог опасног отпада износи 13,4 милиона тона. Највећи удио опасног отпада потиче из подручја Ц - Прерађивачка индустрија и износи 11 482, 5 тона (85,7%).

Посматрано по секторима Класификације дјелатности, и у односу на претходни период истраживања, забиљежена су следећа кретања: сектор Прерађивачка индустрија - повећање од 21,8%; Снабдијевање електричном енергијом, гасом и паром - смањење од 6,5 %; Грађевинарство - повећање од 15,5% и Сектори услужних дјелатности (без 46.77) - повећање од 5,2%.

Data on the types, amounts of waste and its treatment in the reporting period, which is generated by business entities from the sector of the Classification of Activities of BiH (KD BiH 2010): Forestry and fisheries, Mining, Manufacturing, Supply of electricity, gas and steam, Construction and service sectors (excluding 46.77).

A total of 5.3 million tons of waste was generated, which represents an increase of 10.2% compared to the previous period.

Observed by the sectors of the Classification of activities, the following trends in the share of the amount of generated waste in the total amount of waste were recorded: sector Mining - 0.3%, Manufacturing industry - 41.8%, Supply of electricity, gas and steam - 55.5%, Construction - 1.9% and Sectors of service activities (without 46.77) - 0.6%.

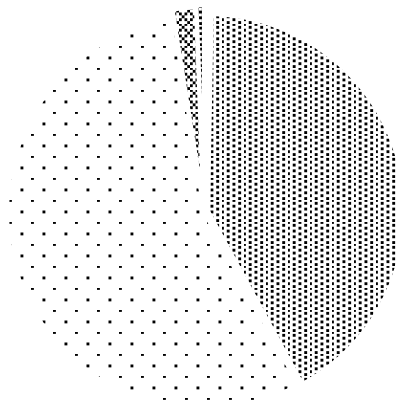
The amount of hazardous waste generated is 13.4 million tons. The largest share of hazardous waste comes from area C - Manufacturing industry and amounts to 11,482.5 tons (85.7%).

Observed by sectors of the classification of activities, and in relation to the previous research period, the following trends were recorded: sector Manufacturing industry - an increase of 21.8%, Supply of electricity, gas and steam - a decrease of 6.5%, Construction - an increase of 15.5 % and Sectors of service activities (without 46.77) - an increase of 5.2%.

Табела 1. УКУПНИ И ОПАСНИ ОТПАД НАСТАО ИЗ ПРОИЗВОДНИХ И УСЛУЖНИХ ДЈЕЛАТНОСТИ, КД БИХ, 2022, тоне
Table 1. Total and hazardous waste generated in production and service activities, NACE Rev. 2022, tones

	ПОДРУЧЈЕ КЛАСИФИКАЦИЈЕ ДЈЕЛАТНОСТИ БИХ <i>Sectors of NACE Rev. 2.</i>	УКУПНО <i>Total</i>	Удио у укупном отпаду, % <i>Share in total waste, %</i>	Опасни отпад <i>Hazardous waste</i>	Удио у опасном отпаду, % <i>Share in hazardous waste, %</i>
Б	Вађење руда и камена / Mining and quarrying	13 627,4	0,3	374,2	2,8
Ц	Прерађивачка индустрија / Manufacturing industry	2 207 867,6	41,8	11 482,5	85,7
Д	Производња и сабдијевање електричном енергијом, гасом, паром и климатизација / Electricity, gas, steam supply and air conditioning	2 926 248,5	55,5	624,3	4,6
Ф	Грађевинарство / Construction	99 309,5	1,9	322,8	2,4
Г-И	Услугне дјелатности / Service activities	29 481	0,6	595,4	4,4
	Укупно / Total	5 276 534		13 399,2	

Графикон 1. УДИО СТВОРЕНОГ ОТПАДА ИЗ ПРОИЗВОДНИХ И УСЛУЖНИХ ДЈЕЛАТНОСТИ ПРЕМА СЕКТОРИМА
Graph 1. Share of generated waste from production and service activities by sector



- 0,3% Рударство
- 41,8% Прерађивачка индустрија
- 55,5% Снабдијевање електричном енергијом, гасом и паром
- 1,9% Грађевинарство
- 0,6% Сектори услужних дјелатности (без 46.77)

Табела 2. УКУПНИ И ОПАСНИ ОТПАД, КД БИХ, 2022, тона

Table 2. Total and hazardous waste, NACE Rev. 2, 2022, tones

Класификација дјелатности БиХ		Укупно	Опасни	NACE Rev. 2.
		Total	Hazardous waste	
		5 276 533,95	13 399,28	
Б	ВАЂЕЊЕ РУДА И КАМЕНА	13 627,35	374,18	MINING AND QUARRYING
Ц	ПРЕРЕЂИВАЧКА ИНДУСТРИЈА	2 207 867,59	11 482,55	MANUFACTURING INDUSTRY
Ц10-Ц12	Производња прехранбених производа, пића и дувана	54 880,29	52,3	Manufacture of food products, beverages and tobacco
Ц13-Ц15	Производња текстила, одјеће, коже, и сродних производа	7 177,56	159,81	Manufacture of textiles, wearing apparel, leather and related products
Ц16	Производња дрвета и производа од дрвета	155 633	2,93	Manufacture of wood and wood products
Ц17-Ц18	Производња целулозе, папира и производа од папира; штампарска дјелатност те умножавање снимљених записа	119 155	121,61	Manufacture of pulp, paper and paper products; printing and reproduction of recorded media
Ц19	Производња кокса, и рафинисаних нафтних производа	6 615,51	1 031,72	Manufacture of coke, refined petroleum products
Ц20-Ц22	Производња хемикалија, хемијских производа, основних фармацевтских производа, производња производа од гуме и пластичних маса	444 228,45	222,92	Manufacture of chemicals, chemical products, basic pharmaceutical products and preparations, rubber and plastic products
Ц23	Производња осталих неметалних минералних производа	8 830,11	1 981,17	Manufacture of other non-metallic mineral products
Ц24-Ц25	Производња базних метала и готових металних производа	1 372 692,03	6 795,11	Manufacture of basic metals and fabricated metal products
Ц26-Ц30	Производња рачунара те електронских и оптичких производа, електричне опреме, производња машина и уређаја, моторних возила, приколица и полуприколица, осталих превозних средстава	19 893,26	839,19	Manufacture of computer, electronic and optical products, electrical equipment, machinery and equipment, motor vehicles, trailers and semitrailers, other transport equipment
Ц31-Ц33	Производња намјештаја, остала производња, поправка и инсталирање машина и опреме	18 762,36	275,79	Manufacture of furniture, other manufacturing, repair and installation of machinery and equipment
Д	ПРОИЗВОДЊА И СНАБДИЈЕВАЊЕ ЕЛ. ЕНЕРГИЈОМ, ГАСОМ, ПАРОМ И КЛИМАТИЗАЦИЈА	2 926 248,56	624,34	ELECTRICITY, GAS, STEAM AND AIR CONDITIONING SUPPLY
Ф	ГРАЂЕВИНАРСТВО	99 309,49	322,82	CONSTRUCTION
Ф41	Градња грађевина високоградње	45 327,85	73,45	Construction of buildings
Ф42	Градња грађевина нискоградње	46 427,73	177,63	Civil engineering
Ф43	Специјализоване грађевинске дјелатности	7 553,91	71,74	Specialised construction activities
ГХИ без 46.77	УСЛУЖНЕ ДЈЕЛАТНОСТИ	29 480,96	595,39	SERVICE ACTIVITIES

Табела 3. УКУПНИ, НЕОПАСНИ И ОПАСНИ ОТПАД, EWCSTAT КЛАСИФИКАЦИЈА, 2022, тона

Table 3. Total, non-hazardous and hazardous waste EWCStat Classification, 2022, tones

EWCSTAT класификација		Укупно Total	Неопасни отпад Non-hazardous waste	Опасни отпад Hazardous waste	EWCStat Classification
		5 276 533,95	5 263 134,67	13 399,28	
01.1	Искоришћени растварачи	16,39	0,00	16,39	Spent solvents
01.2	Киселине, алкални или слани отпад	1 124,68	834,00	290,68	Acid, alkaline or saline waste
01.3	Коришћена уља	1 009,84	0,00	1 009,84	Used oils
01.4, 02, 03.1	Хемијски отпад	6 786,91	4 673,94	2 112,97	Chemical waste
03.2	Индустријски отпадни муљевци	27 551,16	26 282,93	1 268,23	Industrial effluent sludges
03.3	Муљевци и отпадне течности из третмана отпада	142,00	142,00	0,00	Sludges and liquid wastes from waste treatment
05.	Инфективни здравствени отпад животиња, неинфективни здравствени отпад људи	1,06	0,00	1,06	Animal infectious health care wastes
06.1	Отпад од обојених метала и жељеза	79 872,25	79 872,25	79 872,25	Metallic waste, ferrous
06.2	Отпад од необојених метала	15 076,66	15 076,66	15 076,66	Metallic waste, non-ferrous
06.3	Метални отпади, мијешани обојени и необојени отпад	7391,05	7391,05	7391,05	Metallic waste, mixed ferrous and non-ferrous
07.1	Отпад од стакла	1 975,08	1 975,08	1 975,08	Glass waste
07.2	Отпад од папира и картона	15 854,95	15 854,95	15 854,95	Paper and cardboard waste
07.3	Отпад од гуме	1 260,09	1 260,09	1 260,09	Rubber waste
07.4	Отпад од пластике	4 440,49	4 440,49	4 440,49	Plastic waste
07.5	Отпад од дрвета	222 442,30	222 401,50	222 442,30	Wood waste
07.6	Отпад од текстила	3 841,67	3 841,67	3 841,67	Textile waste
07.7	Отпад који садржи ПЦБ	1 653,80	0,00	1 653,80	Waste containing PCB
08 (искљ.08.1, 08.41)	Одбачена опрема	439,27	325,26	439,27	Discarded equipment
08.1	Одбачена возила	357,59	46,80	357,59	Discarded vehicles
08.41	Отпадне батерије и акумулатори	171,27	73,70	171,27	Batteries and accumulator waste
09.1	Животињски и мијешани отпад из припреме хране	37 053,04	37 053,04	37 053,04	Animal and mixed food waste
09.2	Биљни отпад	4 104,33	4 104,33	4 104,33	Vegetal waste
09.3	Животињски измет, урин и ђубриво	1 850,66	1 850,66	1 850,66	Animal faeces, urine and manure
10.1	Отпад из домаћинства и сличан отпад	25 984,65	25 984,65	25 984,65	Household and similar waste
10.2	Мијешани и неразврстани материјали	483 948,19	483 945,68	483 948,19	Mixed and undifferentiated materials
10.3	Сортирани остаци	3,41	0,00	3,41	Sorting residues
11	Обични муљевци	1 248,68	1 248,68	0	Common sludge
12.1	Минерални отпад из грађевинарства и рушења	74 211,22	74 091,72	119,50	Construction and demolition mineral waste
12.2, 12.3, 12.5	Остали минерални отпад	403 199,01	397 569,32	5 629,69	Other mineral waste
12.4	Отпад од сагоријевања	3 798 922,18	3 798 513,35	408,83	Combustion waste
12.6	Земља	19 940,87	19 620,63	320,24	Soil
12.7	Ископана земља (муљевити отпад ископан багером)	34 563,10	34 563,10	0,00	Dredging spoils
12.8, + 13.	Минерални отпад из третмана отпада и стабилизовани отпад	96,10	96,10	0,00	Mineral waste from waste treatment and stabilised waste

Табела 4. ОТПАД НАСТАО ИЗ ПРОИЗВОДНИХ И УСЛУЖНИХ ДЈЕЛАТНОСТИ ПО ЛИСТИ ОТПАДА, 2022, тоне

Table 4. Waste generated in production and service activities by European List of Waste, 2022, tones

Шифра Code	ЛИСТА ОТПАДА	Укупно Total	Опасни отпад Hazardous waste	European List of Waste
		5 276 533,38	13 399,87	
01	Отпад који настаје при истраживању, експлоатирању и физичко-хемијској обради минералних сировина	384 663,79	5 590	Waste resulting from exploration, mining, dressing and further treatment of minerals and quarry

02	Отпад из пољопривреде, вртларства, производње водених култура, шумарства, лова и рибарства, припремања хране и прераде	48 407,25	1,8	Waste from agricultural, horticultural, hunting, fishing and aquaculture primary production, food preparation and processing
03	Отпад од прераде дрвета и производње плоча и намјештаја, целулозе, папира и картонае	230 270,39	40,88	Waste from wood processing and the production of paper, cardboard, pulp, panels and furniture
04	Отпад из кожарске, крзнарске и текстилне индустрије	4 336,66	0	Waste from the leather, fur and textile industries
05	Отпад од прераде нафте, пречишћавања природног плина и пиролитичке обраде угља	3 233,06	178,63	Waste from petroleum refining, natural gas purification and pyrolytic treatment of coal
06	Отпад из анорганских хемијских процеса	366 407,89	122,15	Waste from inorganic chemical processes
07	Отпад из органских хемијских процеса	2 123,22	6,56	Waste from organic chemical processes
08	Отпад од производње, формулација, продаје и примјене премаза (боје, лакови и стакласти емајли), љепила, средства за заптивање и штампарских боја	185,99	180,2	Waste from the manufacture, formulation, supply and use (MFSU) of coatings (paints, varnishes and vitreous enamels), adhesives, sealants and printing inks
09	Отпад из фотографске индустрије	0,4	0,4	Waste from the photographic industry
10	Отпад из термичких процеса	3 929 187,15	406,32	Inorganic waste from thermal processes
11	Отпад од хемијске површинске обраде и заштите метала и других материјала; хидрометалургија нежељезних метала	1 672,91	615,11	Inorganic metal-containing waste from metal treatment and the coating of metals, and non-ferrous hydrometallurgy
12	Отпад од обликовања и површинске обраде метала и пластике	27 997,13	122,07	Waste from shaping and surface treatment of metals and plastics
13	Отпадна уља (осим јестивих уља, 05, 12 и 19)	2 030,29	2030,29	Oil waste (except edible oils, 05, 12 and 19)
14	Отпад од органских супстанци које се користе као растварачи (осим 07 и 08)	13,63	13,63	Waste from organic substances used as solvents (except 07 and 08)
15	Отпадна амбалажа; апсорбенси, тканине и средства за брисање и упијање, филтерски материјали и заштитна одјећа која није специфицирана на други начин	12 894,53	244,36	Waste packaging; absorbents, wiping cloths, filter materials and protective clothing not otherwise specified
16	Отпад који није спецификован у каталогу	15 323,54	806,59	Waste not otherwise specified in the list
17	Грађевински отпад и отпад од рушења објеката (укључујући отпад од изградње путева)	181 239,76	2126,66	Construction and demolition waste (including road construction)
18	Отпад који настаје код заштите здравља људи и животиња и/или сродних истраживања (искључујући отпад из домаћинства и ресторана који не потиче из непосредне здравствене заштите)	114,72	2,89	Waste from human or animal health care and/or related research (except kitchen and restaurant waste not arising from immediate health care)
19	Отпад из постројења за управљање отпадом, постројења за пречишћавање градских отпадних вода и припрему воде за пиће и индустријску употребу	21 338,36	831,96	Waste from waste treatment facilities, off-site waste water treatment plants and the water industry
20	Комунални отпад и слични отпад из индустрије, трговине и занатских погона, укључујући одвојено прикупљене фракције	45 092,71	79,37	Municipal waste and similar commercial, industrial and institutional waste including separately collected fractions

Табела 5. КОЛИЧИНА НЕОПАСНОГ ОТПАДА; EWCSTAT КЛАСИФИКАЦИЈА - КД БИХ, 2022, тона

Table 5. Quantity of non-hazardous waste; EWCStat Classification - NACE Rev. 2, 2022, tons

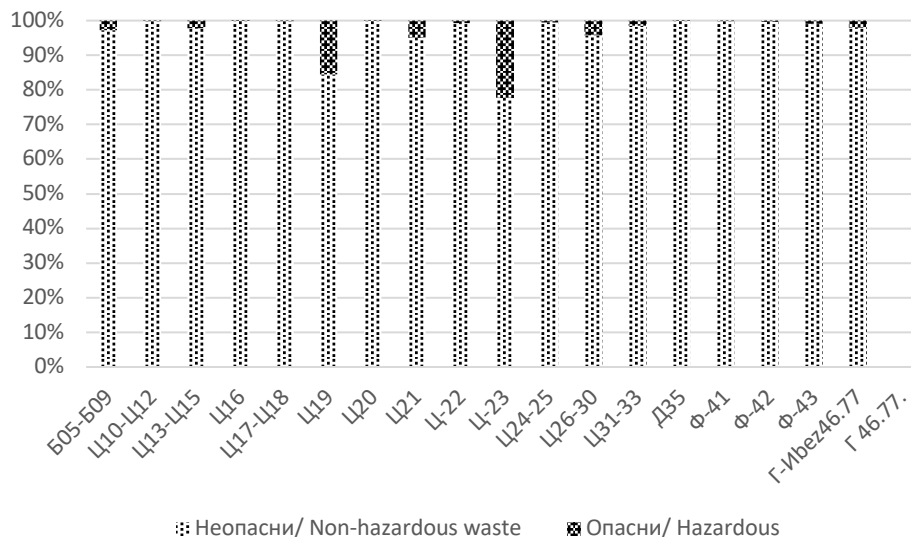
EWCSTAT	Б05-Б09	Ц10-Ц33	Д35	Ф41-43	Г-И без 46.77	Укупно/ Total
01.2.	0	834	0	0	0	834
01.4, 02, 03.1.	0,27	1 934,01	2 706,61	22,51	10,54	4 673,94
03.2.	2 105,9	14 201,03	9 976	0	0	26 282,93
05.	0,3	0,04	0,7	0	0	1,04

06.1.	272,12	76 453,47	1 155,2	568,87	1 422,59	79 872,25
06.2.	2,35	14 572,39	459,97	16,78	25,17	15 076,66
06.3.	153,32	5 052,82	135,23	25,75	2 023,93	7 391,05
07.1.	0	1 641,94	21,4	158,35	153,39	1 975,08
07.2.	9,98	5 752,89	42,41	117,8	9 931,87	15 854,95
07.3.	128,77	723,55	16,06	44,74	346,97	1 260,09
07.4.	0,2	3 846,18	27,2	38,15	528,76	4 440,49
07.5.	445,32	22 0295,48	127,76	1 485,58	47,36	22 2401,5
07.6.	0	3 817,17	0,08	0,08	24,34	3 841,67
08. (осим 08.1, 08.41)	2,97	136,27	63,3	1,57	121,15	325,26
08.1.	2	0,5	5,3	0	39	46,8
08.41.	0,32	0,71	6,99	0,75	64,93	73,7
09.1.	4,9	36 128,6	36,95	1,2	881,39	37 053,04
09.2.	0	4 022,03	0	50,15	32,15	4 104,33
09.3.	0	1 845,96	0	0	4,7	1 850,66
10.1.	1 570,25	15 017,99	2 286,77	1 548,67	5 560,97	25 984,65
10.2.	0,1	483 417,75	465,6	21,71	40,52	483 945,68
11.	63,9	1 129,12	41,45	0,1	14,11	1 248,68
12.1.	74	2 295,01	53 191,27	15 735,29	2 796,15	74 091,72
12.2, 12.3, 12.5.	0	358 964,95	0	38 554,37	50	397 569,32
12.4.	566,2	943 346,08	2 854 596,97	0	4,1	3 798 513,35
12.6.	7 850	0	119	6 892,25	4 759,38	19 620,63
12.7.	0	861,1	0	33 702	0	34 563,1
12.8. +13.	0	94	0	0	2,1	96,1
Укупно/ Total	13 253,17	2 196 385,04	2 925 624,22	98 986,67	28 885,57	5 263 134,67

Табела 6. КОЛИЧИНА ОПАСНОГ ОТПАДА; EWCSTAT КЛАСИФИКАЦИЈА - КД ВИХ, 2022, тона
 Table 6. Quantity of hazardous waste; EWCStat Classification - NACE Rev. 2, 2022, tons

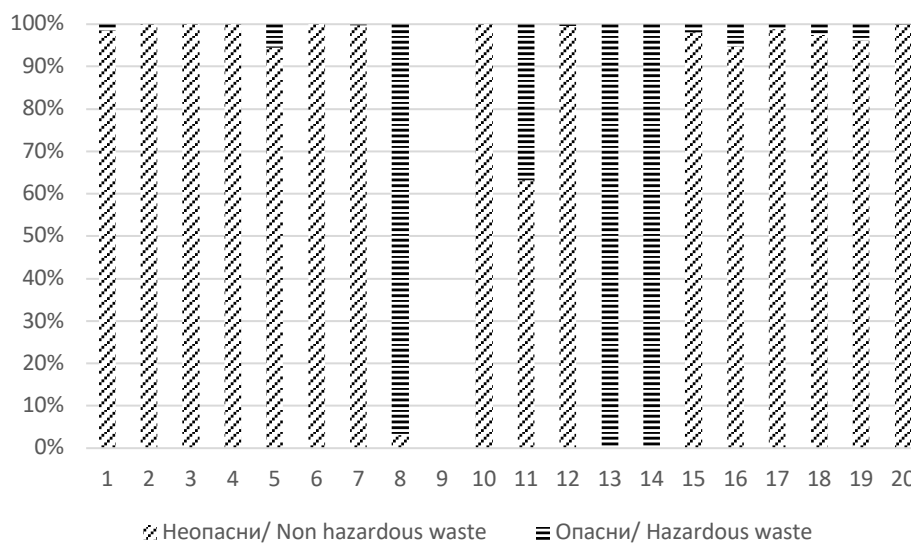
EWCSTAT	Б05-Б09	Ц10-Ц33	Д35	Ф41-43	Г-И без 46.77	Укупно/ Total
01.1.	0	16,39	0	0	0	16,39
01.2.	0	286,34	0,61	0	3,73	290,68
01.3.	289,93	344,91	115,51	97,3	162,19	1 009,84
01.4, 02, 03.1.	17,02	1 875,86	61,38	86,55	72,16	2 112,97
03.2.	0	1 267,93	0	0	0,3	1 268,23
03.3.	0	0	0	0	0	0
05.	0	0,02	0	0	0	0,02
07.5.	40,8	0	0	0	0	40,8
07.7.	3	1 650	0	0	0,8	1 653,8
08. (осим 08.1, 08.41)	6,14	48,92	39,21	10,09	9,65	114,01
08.1.	0	76,02	7,04	7,18	220,55	310,79
08.41.	14,79	3,7	5,55	2,2	71,33	97,57
10.2.	0	1,55	0	0	0,96	2,51
10.3.	0	3,41	0	0	0	3,41
12.1.	0	0	0	119,5	0	119,5
12.2, 12.3, 12.5.	2,5	5 627,07	0,04	0	0,08	5 629,69
12.4.	0	13,83	395	0	0	408,83
12.6.	0	266,6	0	0	53,64	320,24
Укупно/ Total	374,18	11 482,55	624,34	322,82	595,39	13 399,28

Графикон 2. УДИО КОЛИЧИНА НЕОПАСНОГ И ОПАСНОГ ОТПАДА, ЕWCSTAT КЛАСИФИКАЦИЈА - КД БИХ¹⁾, 2022
Graph 2. Quantity relation between non-hazardous and hazardous waste, EWCStat Classification - NACE Rev. 2¹⁾, 2022



1) Шифре Класификације дјелатности БиХ / *NACE Rev. 2 Classification Codes*
<http://klasifikacije.bhas.gov.ba/kdbih.aspx?l=b>

Графикон 3. УДИО КОЛИЧИНА НЕОПАСНОГ И ОПАСНОГ ОТПАДА, КЛАСИФИКАЦИЈА ЕВРОПСКЕ ЛИСТЕ ОТПАДА²⁾, 2022
Graph 3. Quantity relation between non-hazardous and hazardous waste, European LoW Classification ²⁾, 2022



2) **Одређивање шифре отпада према Листи отпада / *European List of Waste Classification Code***
https://bhas.gov.ba/data/Publikacije/Methodologije/LOW_00_2012_CC_1_BS.pdf

МЕТОДОЛОГИЈА

Подаци о отпаду су прикупљени двогодишњим статистичким истраживањем путем Упитника о отпаду насталом из производних и услужних дјелатности – ОТП, а на основу Плана провођења статистичких активности.

Извјештајне јединице су пословни субјекти и дијелови пословних субјеката који имају 10 и више запослених и који су по Класификацији дјелатности БиХ регистровани у секторима Б - Вађење руда и камена, Ц - Прерађивачка индустрија, Д - Производња и снабдијевање електричном енергијом, гасом, паром и климатизација, Ф - Грађевинарство, Г - Трговина на велико и на мало; поправак моторних возила и мотоцикала (без 46.77 - Трговина на велико остацима и отпацама), Х - Пријевоз и складиштење, И - Ђелатности пружања смјештаја те припреме и услуживања хране (хотелијерство и угоститељство). У обухват истраживања нису укључени сектори: А- Пољопривреда, шумарство и рибарство, Е- Снабдијевање водом и управљање отпадним водама; сектори услуга Ј-У.

Извјештај се заснива на евиденцији и документацији, а тамо гдје није могуће, на процјени.

Регулатива 2150/2002/ЕЦ Европског парламента и савјета од 25. новембра 2002. године обавезује извјештавање Европског статистичког уреда (ЕВРОСТАТ) о статистичким подацима о отпаду, као и кориштење заједничких дефиниција и класификација.

Према Регулативи 2150/2002/ЕЦ, и њеној ревизији 2008. године, подаци о настајању отпада се приказују према Класификацији економских дјелатности и 51 категорији отпада, како опасног, тако и неопасног.

Саопштење за приказ података користи двије класификације отпада: европска Листа отпада - LoW и статистичка класификација отпада - EWCStat.

Веба врста отпада ове двије класификације је доступна на <https://bhas.gov.ba/Calendar/Category/27>.

Саопштење би требало допринијети бољем разумијевању Регулативе о статистици отпада 2150/2002/ЕЦ и имплементацији законодавне праксе ЕУ у подручју управљања отпадом.

Такође, подаци овог саопштења би требали допринијети јачању статистике околиша, као и ефикаснијем управљању отпадом у Босни и Херцеговини.

Из саопштења су према EWCStat класификацији искључене четири шифре отпада: остали минерални отпад (12.2, 12.3, 12.5) и Ископана земља (12.7), као и шифра Отпад од ископавања минералних сировина (0101) према Листи отпада из подручја Б - Вађење руда и камена.

METHODOLOGY

Data on waste were collected through a two-year statistical survey through the Questionnaire on waste generated from production and service activities - OTP, based on the Statistical Activities Implementation Plan.

Reporting units are companies or parts of companies with 10 and more employees which are classified by NACE Rev. 2. into the following activity sectors B - Mining and quarrying, C - Manufacturing industry and D - Electricity, gas, steam and air conditioning supply, F - Construction, G - Wholesale and retail; repair of motor vehicles and motorcycles (without 46.77 - Wholesale of waste and scrap), H - Transportation and storage, I - Accommodation and food preparation and catering services (hotel industry and hospitality).

The following sectors are not included in the scope of the research: A- Agriculture, forestry and fishing, E- Water supply and waste water management; J-U service sectors.

Report is based on records and documentation, and where that is not possible on estimation.

Regulation 2150/2002/EC of the European Parliament and the Council of 25 November 2002 requires reporting to the European Statistical Office (EUROSTAT) about the statistical data on waste, as well as the use of common definitions and classifications.

According to Regulation 2150/2002/EC, and its revision from 2008, data on waste generation are presented in accordance to the Classification of economic activities and 51 categories of waste, both hazardous and non-hazardous.

The Release uses data in accordance to the List of Waste - LoW, and the statistical classification of waste - EWC-Stat.

The connection of these two types of waste classifications is available at bhas.gov.ba/Calendar/Category/27.

Release should contribute to a better understanding of Regulation 2150/2002/EC on waste statistics and implementation of EU legislative practice in the management of waste.

Also, the data of this release should contribute to the strengthening of environmental statistics and more efficient waste management in Bosnia and Herzegovina.

This release, has excluded part of the waste of four codes by the EWCStat classification: Other mineral waste 12.2, 12.3, 12.5 and Dredging spoils 12.7, and the waste code by the List of waste: Waste from mining of mineral raw materials 0101 from B - Mining and quarrying.

ДЕФИНИЦИЈЕ

Отпад је свака твар или предмет одређен категоријама отпада прописаним provedбеним прописом Закона о управљању отпадом ФБиХ (Сл. новине ФБиХ 33/03), и Закона о управљању отпадом РС (Сл. Гл. 53/02) које посједник одбацује, намјерава или мора одбацити.

Инертни отпад јест отпад који не подлијеже битним физикалним хемијским и/или биолошким промјенама, а одређен је прописом из члана 4 (ФБиХ) и члана 5 (РС) Закона.

Неопасни отпад јест отпад који је по саставу и својствима одређен као неопасни отпад прописом из члана 4 (ФБиХ) и члана 5 (РС) Закона.

Опасни отпад јест сваки отпад који је по саставу и својствима одређен као опасни отпад прописом из члана 4 (ФБиХ) и члана 5 (РС) Закона.

Производни отпад јест отпад који настаје у производном процесу у индустрији, обрту и другим процесима, а по саставу и својствима разликује се од комуналног отпада. Производним отпадом не сматрају се остаци из производног процеса који се користе у производном процесу истог произвођача.

Произвођач отпада јест свака особа чијом активношћу настаје отпад (изворни произвођач) и/или која претходном обрадом, мијешањем или другим поступком, мијења састав или својства отпада.

DEFINITIONS

Waste is any substance or item determined by certain waste categories prescribed by the implementing regulation of the Law on Waste (Official Gazette FBiH no. 33/03) and the Law on Waste RS (Official Gazette of RS, No. 53/02), discarded, or intended to be discarded by the holder.

Inert waste is waste that is not subject to significant physical, chemical and / or biological changes, and is determined by the regulation from the Article 4 (FBiH) and Article 5 (RS) of the Laws.

Non-hazardous waste is waste that by its composition and properties is designated as non-hazardous waste by the regulation from the Article 4 (FBiH) and Article 5 (RS) of the Laws.

Hazardous waste is waste that by its composition and properties is designated as hazardous waste by the regulation from the Article 4 (FBiH) and Article 5 (RS) of the Laws.

Production waste is waste generated in the production process in industry, crafts and other processes, and its composition and properties differ from municipal wastes. Production waste is not considered to be remnants from the manufacturing process that are used in the production process of the same manufacturer.

Waste producer is any person whose activity generates waste (original producer) and / or which by the previous treatment, mixing or other treatment, changes the composition or characteristics of waste.

Публикује Агенција за статистику Босне и Херцеговине, 71000 Сарајево, Зелених беретки 26
Published by the Agency for Statistics of the Bosnia and Herzegovina, 71000 Sarajevo, Zelenih beretki 26

Телефон/Phone: +387 (33) 911 911 | Телефакс/Telefax: +387 (33) 220 622
Електронска пошта/E-mail: bhas@bhas.gov.ba | Интернетска страница/Web site: www.bhas.gov.ba

Одговорне особе /Responsible persons:

Шевала Корајчевић, шеф одсјека за транспорт, животну средину, енергију и регионалне статистике
Sevala Korajcevic, Head of Transport, Environment, Energy and Regional Statistics Department

Весна Ћужић, директор
Vesna Ćužić, General Director

Саопштење приредили: Алма Џанановић
Prepared by: Alma Džananović



 Размислите о очувању животне средине прије штампања документа.
Please consider the environment before printing this document.

