



PRIOPĆENJE

FIRST RELEASE



Obvezni ste da prilikom dozvoljenih radnji, u svom proizvodu ili aplikaciji navedete izvor podataka.
You are required to specify a data source when allowed in your product or application.

GODINA/YEAR XII

SARAJEVO, 24.09.2024.

BROJ/NUMBER 1

POSLOVNE STATISTIKE

BUSINESS STATISTICS

Jedinice Statističkog poslovnog registra Stanje 31.12.2023.

*Units of the Statistical Business Register
Data as of December 31, 2023.*

Statistički poslovni registar (SPR) je registar koji vodi i održava Agencija za statistiku BiH u suradnji s Federalnim zavodom za statistiku FBiH, Republičkim zavodom za statistiku Republike Srpske i Ekspozituroom Agencije za statistiku BiH u Distriktu Brčko BiH.

SPR se vodi i održava na temelju EU Uredbe o Europskim poslovnim statistikama (Regulation EC No 2019/2152), sukladno Zakonu o statistici BiH („Službeno glasilo BiH“, br. 26/04 i 42/04) i Zakonu o klasifikaciji djelatnosti BiH („Službeni glasnik BiH“, br. 76/06, 100/08 i 32/10).

SPR je u uporabi od 2009. godine. Statističke institucije intenzivno rade na poboljšanju kvalitete podataka, na daljnjem usuglašavanju metodologije vođenja, ažuriranja i obrade podataka SPR, te na uključivanju novih izvora podataka.

Priopćenje sadrži podatke o broju poduzeća i poduzetnika razvrstanih po ekonomskim djelatnostima, klasama uposlenih i klasama prihoda, a na temelju podataka administrativnih poslovnih registara, godišnjih financijskih izvješća, Centralnog registra transakcijskih računa Centralne banke BiH i rezultata statističkih istraživanja.

Promatrajući statistički aktivna poduzeća (okvir za statistička istraživanja) po djelatnostima KD BiH 2010 uočljivo je da je najveći broj poduzeća, njih 69,8%, raspoređeno u sljedećih šest područja djelatnosti: 19,7% u područje G (Trgovina na veliko i na malo; popravak motornih vozila i motocikala), 19,0% u S (Ostale uslužne djelatnosti), 10,5% u C (Prerađivačka industrija), 8,0% u M (Stručne, znanstvene i tehničke djelatnosti), 7,6% u

Statistical Business Register (SBR) is a register kept and maintained by the Agency for Statistics of BiH in cooperation with the Federal Office of Statistics for the Entity of BiH, Republika Srpska Institute of Statistics for the Entity of BiH and Branch office of the Agency for statistics of BiH in Brčko District.

SBR be kept and maintained based on the Regulation on European Business Statistics (Regulation EC No 2019/2152), in line with the Law on Statistics of BiH („Official Gazzete BiH“, No 26/04 and 42/04) and the Low on Classification of Economic Activities of BiH („Official Gazzete BiH“, No 76/06, 100/08 and 32/10).

SBR has been in use since the 2009. Statistical institutions are constantly working to improve data quality, the further harmonization of the methodology of keeping, updating and processing data of the SBR, as well as including new data sources.

First release contains data about the number of enterprises and entrepreneurs classified by Economic Activities, Classes of employees and Classes of turnover, based on administrative data of the Business Registers, Annual Financial Reports, the Central Register of the transaction accounts of the Central Bank BiH and statistical survey results.

By observing statistically active enterprises (framework for statistical surveys) by activities of the KD BiH 2010, it is evident that the largest number of enterprises, 69.8 % of them, are distributed in the following six activity sections: 19.7% in Section G (Wholesale and retail trade; repair of motor vehicles and motorcycles), 19.0% in S (Other service activities), 10.5% in C (Manufacturing), 8.0% in M (Professional, scientific and technical activities),

područje R (Umjetnost, zabava i rekreacija), 5,0% u područje F (Građevinarstvo). (Grafik 1)

Razvrstavanje poduzeća u klase po veličini korištenjem kriterija „broj uposlenih“ pokazuje da najveći udio u ukupnom broju razvrstanih poduzeća, čak 74,6%, imaju **mikro poduzeća** (0-9 uposlenih). **Mala poduzeća** (10-49 uposlenih) u ukupnom broju sudjeluju sa 13,6%, **srednja poduzeća** (50-49 uposlenih) sa 4,3%, dok je udio **velikih poduzeća** (250 i više uposlenih) samo 0,8%. Za 6,7 % aktivnih poduzeća podatak o broju uposlenih nije raspoloživ. (Grafik 2)

Razvrstavanje poduzeća prema klasama na temelju poslovnih prihoda pokazuje da 91,51% poduzeća ostvaruje prihode manje od 4 milijuna KM na godišnjoj razini, 5,5% poduzeća ostvaruje prihode od 4 do 20 milijuna KM, a samo 1,38% poduzeća ima prihode 20 i više milijuna KM. Za 1,3% aktivnih poduzeća podatak o prihodu nije raspoloživ.

Promatrajući statistički aktivne poduzetnike (okvir za statistička istraživanja) prema djelatnostima KD BiH 2010 uočljivo je da je najveći broj poduzetnika, njih 77,6%, raspoređeno u sljedećih pet područja djelatnosti: 23,6% u područje G (Trgovina na veliko i na malo; popravak motornih vozila i motocikala), 15,2% u područje I (Djelatnosti pružanja smještaja te pripreme i usluživanja hrane-hotelijerstvo i ugostiteljstvo), 11,8% u C (Prerađivačka industrija), 10,4% u S (Ostale uslužne djelatnosti) i 8,6% u područje H (Prijevoz i skladištenje).

Radi ispravnog tumačenja podataka u tablicama obvezno je da korisnici pročitaju metodološka objašnjenja tiskana na kraju priopćenja.

7.6% in R (Arts, Entertainment and Recreation) and 5.0% in F (Construction). (Chart 1)

A classification of enterprises by employment size classes, using criteria "number of persons employed", shows that **micro enterprises** (0-9 persons employed) create the largest share of the total number of classified enterprises, even 74.6%. **Small enterprises** (10-49 persons employed) create 13.6%, **medium enterprises** (50-249 persons employed) create 4.3%, while the share of **large enterprises** (250 and more persons employed) is only 0.8%. For 6.7% of active enterprises, employment data are not available. (Chart 2)

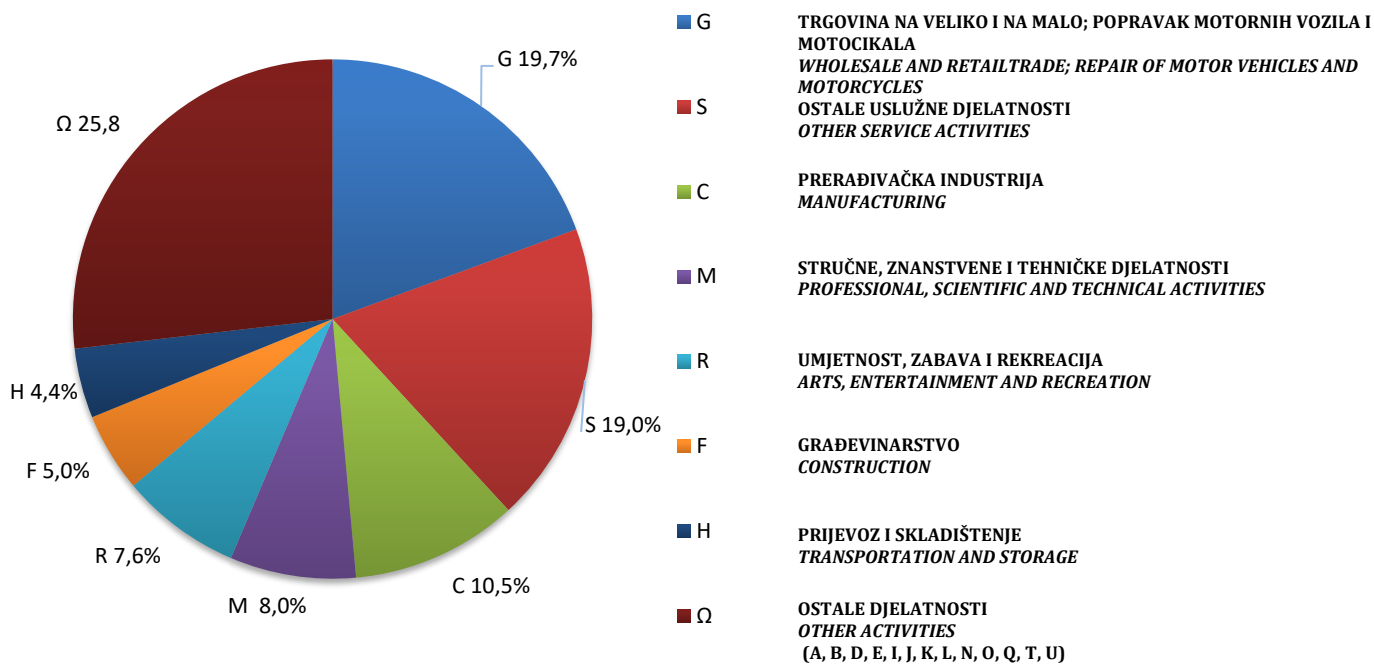
The classification of enterprises by turnover shows that 91.51% of enterprises generate the turnover less than 4 million KM annually, 5.5% of enterprises generate turnover between 4 and 20 million KM, and only 1.38% of enterprises have turnover of 20 million KM and more. For 1.3% of active enterprises, data on turnover are not available.

By observing statistically active entrepreneurs (framework for statistical surveys) by activities of the KD BiH 2010, it is evident that the largest number of entrepreneurs, 77.6% of them, are distributed in the following five activity sections: 23.6% in Section G (Wholesale and retail trade; repair of motor vehicles and motorcycles), 15.2% in I (Accommodation and food service activities), 11.8% in C (Manufacturing), 10.4% in S (Other service activities) and 8.6% in H (Transportation and storage)

For proper interpretation of the data in the tables, the users should read the methodological explanations given at the end of the First Release.

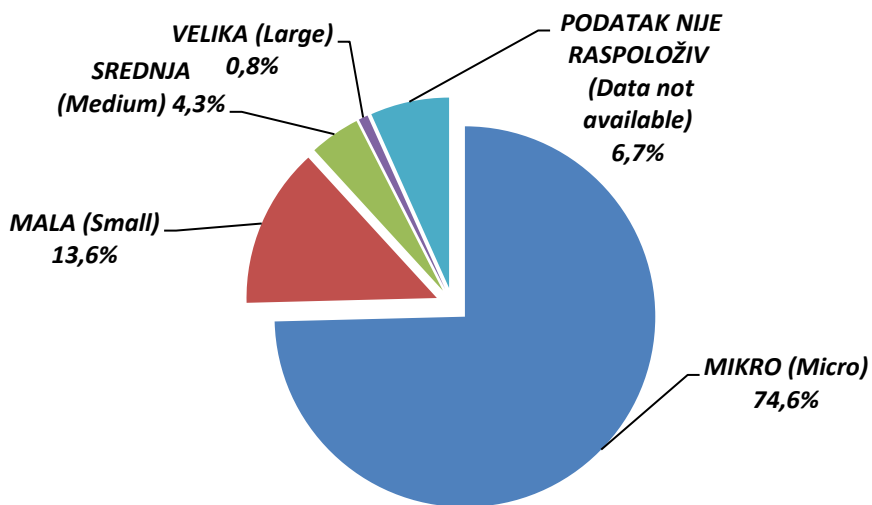
Grafik 1. Aktivna poduzeća u SPR u smislu okvira za provođenje statističkih istraživanja prema postotnom udjelu u područjima djelatnosti KD BiH 2010 (stanje SPR 31.12.2023.)

Chart 1. Active enterprises in the SBR in terms of a framework for conducting statistical surveys, percentual distributions by sections of KD BiH 2010 (SBR data as of 31.12.2023.)



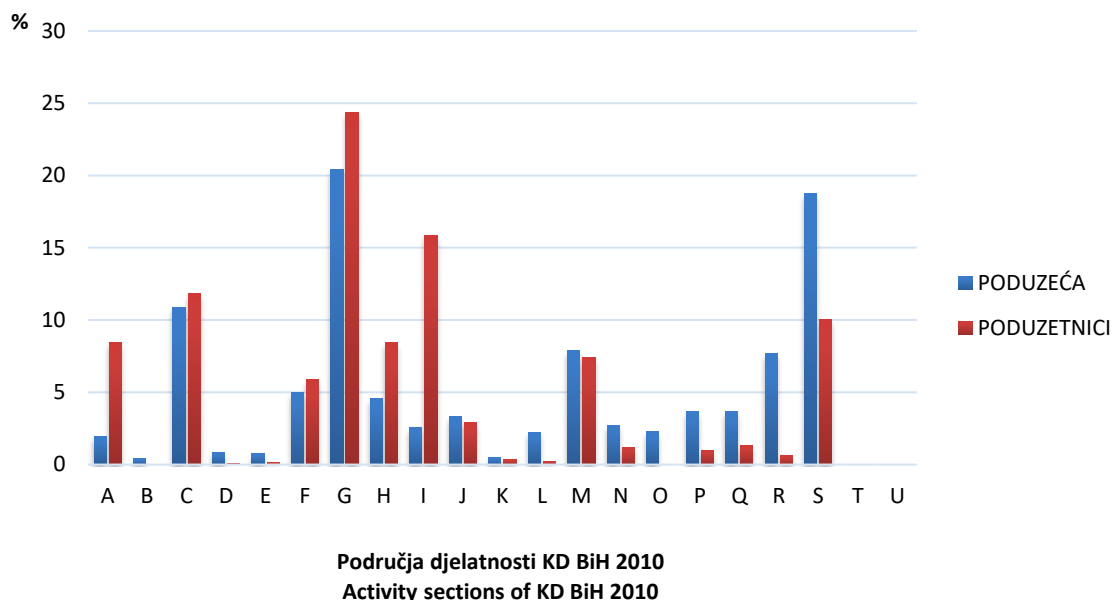
Grafik 2. Veličina poduzeća prema klasama po broju uposlenih (%)

Chart 2. Enterprises by employment size classes (%)



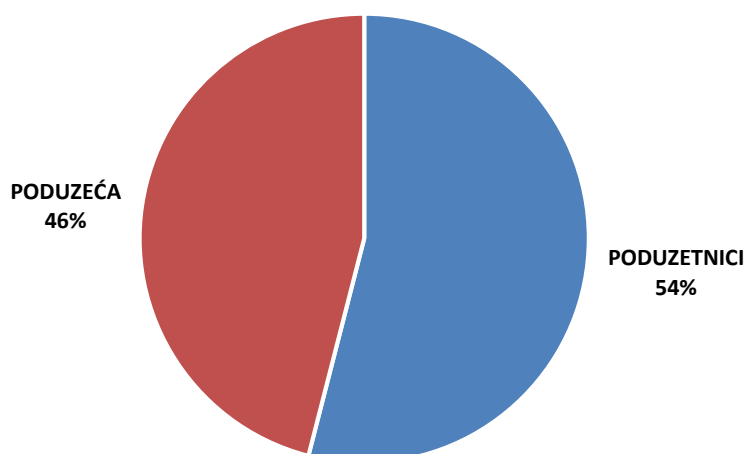
Grafik 3. Postotni udjel aktivnih poduzeća i poduzetnika u SPR u smislu okvira za provođenje statističkih istraživanja, po područjima djelatnosti KD BiH 2010

Chart 3. Percentige share of active enterprises and entrepreneurs in the SBR in terms of a framework for conducting statistical surveys, by sections of KD BiH 2010



Grafik 4. Postotni udjel aktivnih poduzeća i poduzetnika u SPR u smislu okvira za provođenje statističkih istraživanja

Chart 4. Percentige share of active enterprises and entrepreneurs in the SBR in terms of a framework for conducting statistical surveys



Tablica 1. Aktivna poduzeća i poduzetnici u SPR u smislu okvira za provođenje statističkih istraživanja, prema područjima i oblastima KD BiH 2010 (NACE Rev. 2)

Table 1. Active enterprises and entrepreneurs in the SBR in terms of a framework for conducting statistical surveys, by sections and divisions of the KD BiH 2010 (NACE Rev. 2)

Stanje SPR, 31.12.2023.

SBR data as of December, 31, 2023.

KD BiH 2010 (NACE Rev. 2) područja i oblasti	Ukupno Total	Aktivna poduzeća koja su podnijela financijska izvješća za 2023. godinu <i>Active enterprises that submitted financial reports for 2023</i>	Aktivni poduzetnici u 2023. godini <i>Active entrepreneurs in 2023</i>	KD BiH 2010 (NACE Rev. 2) sections and divisions
a	1 (2+3)	2	3	a
Ukupno	115334	53011	62323	Total
A POLJOPRIVREDA, ŠUMARSTVO I RIBOLOV	5516	965	4551	A AGRICULTURE, FORESTRY AND FISHING
01 Biljna i stočarska proizvodnja, lovstvo i uslužne djelatnosti povezane s njima	4911	639	4272	<i>01 Crop and animal production, hunting and related service activities</i>
02 Šumarstvo i sječa drva (iskorištavanje šuma)	544	283	261	<i>02 Forestry and logging</i>
03 Ribolov i akvakultura	61	43	18	<i>03 Fishing and aquaculture</i>
B VAĐENJE RUDA I KAMENA	223	221	2	B MINING AND QUARRYING
05 Vađenje ugljena i lignita	11	11	0	<i>05 Mining of coal and lignite</i>
06 Vađenje sirove nafte i prirodnog plina	0	0	0	<i>06 Extraction of crude petroleum and natural gas</i>
07 Vađenje metalnih ruda	28	28	0	<i>07 Mining of metal ores</i>
08 Vađenje ostalih ruda i kamena	167	165	2	<i>08 Other mining and quarrying</i>
09 Pomoćne uslužne djelatnosti u vađenju ruda i kamena	17	17	0	<i>09 Mining support service activities</i>
C PRERAĐIVAČKA INDUSTRIJA	12955	5587	7368	C MANUFACTURING
10 Proizvodnja prehrambenih proizvoda	2456	705	1751	<i>10 Manufacture of food products</i>
11 Proizvodnja pića	172	96	76	<i>11 Manufacture of beverages</i>
12 Proizvodnja duhanskih proizvoda	5	5	0	<i>12 Manufacture of tobacco products</i>
13 Proizvodnja tekstila	374	138	236	<i>13 Manufacture of textiles</i>
14 Proizvodnja odjeće	815	221	594	<i>14 Manufacture of wearing apparel</i>
15 Proizvodnja kože i srodnih proizvoda	230	107	123	<i>15 Manufacture of leather and related products</i>
16 Prerađa drveta i proizvoda od drveta i pluta, osim namještaja; proizvodnja predmeta od slame i pletarskih materijala	1848	962	886	<i>16 Manufacture of wood and of products of wood and cork, except furniture; manufacture of articles of straw and plaiting materials</i>
17 Proizvodnja papira i proizvoda od papira	172	122	50	<i>17 Manufacture of paper and paper products</i>
18 Tiskanje i umnožavanje snimljenih zapisa	540	210	330	<i>18 Printing and reproduction of recorded media</i>
19 Proizvodnja koksa i rafiniranih naftnih proizvoda	6	6	0	<i>19 Manufacture of coke and refined petroleum products</i>
20 Proizvodnja kemikalija i kemijskih proizvoda	177	121	56	<i>20 Manufacture of chemicals and chemical products</i>

21	Proizvodnja osnovnih farmaceutskih proizvoda i farmaceutskih pripravaka	9	9	0	<i>21 Manufacture of basic pharmaceutical products and pharmaceutical preparations</i>
22	Proizvodnja proizvoda od gume i plastičnih masa	743	486	257	<i>22 Manufacture of rubber and plastic products</i>
23	Proizvodnja ostalih nemetalnih mineralnih proizvoda	816	302	514	<i>23 Manufacture of other non-metallic mineral products</i>
24	Proizvodnja baznih metala	57	53	4	<i>24 Manufacture of basic metals</i>
25	Proizvodnja gotovih metalnih proizvoda, osim strojeva i opreme	2072	1000	1072	<i>25 Manufacture of fabricated metal products, except machinery and equipment</i>
26	Proizvodnja računala te elektroničkih i optičkih proizvoda	92	66	26	<i>26 Manufacture of computer, electronic and optical products</i>
27	Proizvodnja električne opreme	110	95	15	<i>27 Manufacture of electrical equipment</i>
28	Proizvodnja strojeva i uređaja, d. n.	173	146	27	<i>28 Manufacture of machinery and equipment n.e.c.</i>
29	Proizvodnja motornih vozila, prikolica i poluprikolica	61	53	8	<i>29 Manufacture of motor vehicles, trailers and semi-trailers</i>
30	Proizvodnja ostalih prijevoznih sredstava	11	10	1	<i>30 Manufacture of other transport equipment</i>
31	Proizvodnja namještaja	873	394	479	<i>31 Manufacture of furniture</i>
32	Ostala prerađivačka industrija	646	107	539	<i>32 Other manufacturing</i>
33	Popravak i instaliranje strojeva i opreme	497	173	324	<i>33 Repair and installation of machinery and equipment</i>
D	PROIZVODNJA I OPSKRBA ELEKTRIČNOM ENERGIJOM, PLINOM, PAROM I KLIMATIZACIJA	854	765	89	<i>D ELECTRICITY, GAS, STEAM AND AIR CONDITIONING SUPPLY</i>
	35 Proizvodnja i opskrba električnom energijom, plinom, parom i klimatizacija	89		89	<i>35 Electricity, gas, steam and air conditioning supply</i>
E	OPSKRBA VODOM; UKLANJANJE OTPADNIH VODA, GOSPODARENJEM OTPADOM TE DJELATNOSTI SANACIJE OKOLIŠA	452	371	81	<i>E WATER SUPPLY; SEWERAGE, WASTE MANAGEMENT AND REMEDIATION ACTIVITIES</i>
	36 Skupljanje, pročišćavanje i opskrba vodom	139	139	0	<i>36 Water collection, treatment and supply</i>
	37 Uklanjanje otpadnih voda	10	9	1	<i>37 Sewerage</i>
	38 Skupljanje otpada, djelatnosti obrade i zbrinjavanja otpada; reciklaža materijala	286	207	79	<i>38 Waste collection, treatment and disposal activities; materials recovery</i>
	39 Djelatnosti sanacije okoliša te ostale djelatnosti gospodarenja otpadom	17	16	1	<i>39 Remediation activities and other waste management services</i>
F	GRAĐEVINARSTVO	6538	2644	3894	<i>F CONSTRUCTION</i>
	41 Gradnja građevina visokogradnje	1475	998	477	<i>41 Construction of buildings</i>
	42 Gradnja građevina niskogradnje	409	368	41	<i>42 Civil engineering</i>
	43 Specijalizirane građevinske djelatnosti	4654	1278	3376	<i>43 Specialised construction activities</i>
G	TRGOVINA NA VELIKO I NA MALO; POPRAVAK MOTORNIM VOZILA I MOTOCIKALA	25115	10422	14693	<i>G WHOLESALE AND RETAIL TRADE; REPAIR OF MOTOR VEHICLES AND MOTORCYCLES</i>
	45 Trgovina na veliko i na malo motornim vozilima i motociklima; popravak motornih vozila i motocikala	5008	1363	3645	<i>45 Wholesale and retail trade and repair of motor vehicles and motorcycles</i>
	46 Trgovina na veliko, osim trgovine motornim vozilima i motociklima	5052	4863	189	<i>46 Wholesale trade, except of motor vehicles and motorcycles</i>

	47 Trgovina na malo, osim trgovine motornim vozilima i motociklima	15055	4196	10859	47 Retail trade, except of motor vehicles and motorcycles
H	PRIVEVOZ I SKLADIŠTENJE	7721	2334	5387	H TRANSPORTATION AND STORAGE
	49 Kopneni prijevoz i cjevovodni transport	7085	1814	5271	49 Land transport and transport via pipelines
	50 Vodeni prijevoz	57	21	36	50 Water transport
	51 Zračni prijevoz	2	2	0	51 Air transport
	52 Skladištenje i pomoćne djelatnosti u prijevozu	543	464	79	52 Warehousing and support activities for transportation
	53 Poštanske i kurirske djelatnosti	34	33	1	53 Postal and courier activities
I	DJELATNOSTI PRUŽANJA SMJEŠTAJA TE PRIPREME I USLUŽIVANJA HRANE (HOTELJERSTVO I UGOSTITELJSTVO)	10808	1363	9445	I ACCOMMODATION AND FOOD SERVICE ACTIVITIES
	55 Smještaj	783	398	385	55 Accommodation
	56 Djelatnosti pripreme i usluživanja hrane i pića	10025	965	9060	56 Food and beverage service activities
J	INFORMACIJE I KOMUNIKACIJE	4058	1787	2271	J INFORMATION AND COMMUNICATION
	58 Nakladničke djelatnosti	180	148	32	58 Publishing activities
	59 Proizvodnja filmova, videofilmova i televizijskog programa, djelatnosti snimanja zvučnih zapisa i izdavanja glazbenih zapisa	165	96	69	59 Motion picture, video and television programme production, sound recording and music publishing activities
	60 Emitiranje programa	152	151	1	60 Programming and broadcasting activities
	61 Telekomunikacije	103	97	6	61 Telecommunications
	62 Računalno programiranje, savjetovanje i djelatnosti povezane s njima	3057	1116	1941	62 Computer programming, consultancy and related activities
	63 Informacijske uslužne djelatnosti	401	179	222	63 Information service activities
K	FINANCIJSKE DJELATNOSTI I DJELATNOSTI OSIGURANJA	481	260	221	K FINANCIAL AND INSURANCE ACTIVITIES
	64 Financijske uslužne djelatnosti, osim osiguranja i mirovinskih fondova	83	83	0	64 Financial service activities, except insurance and pension funding
	65 Osiguranje, reosiguranje i mirovinski fondovi, osim obveznoga socijalnog osiguranja	27	25	2	65 Insurance, reinsurance and pension funding, except compulsory social security
	66 Pomoćne djelatnosti kod financijskih usluga i djelatnosti osiguranja	371	152	219	66 Activities auxiliary to financial services and insurance activities
L	POSLOVANJE NEKRETNINAMA	1421	1268	153	L REAL ESTATE ACTIVITIES
	68 Poslovanje nekretninama	1421	1268	153	68 Real estate activities
M	STRUČNE, ZNANSTVENE, I TEHNIČKE DJELATNOSTI	9216	4220	4996	M PROFESSIONAL, SCIENTIFIC AND TECHNICAL ACTIVITIES
	69 Pravne i računovodstvene djelatnosti	3916	948	2968	69 Legal and accounting activities
	70 Upravljačke djelatnosti; savjetovanje u vezi sa upravljanjem	1317	758	559	70 Activities of head offices; management consultancy activities
	71 Arhitektonske i inženjerske djelatnosti; tehničko ispitivanje i analiza	1662	1489	173	71 Architectural and engineering activities; technical testing and analysis
	72 Znanstveno istraživanje i razvoj	77	71	6	72 Scientific research and development
	73 Promidžba (reklama i propaganda) i istraživanje tržišta	803	521	282	73 Advertising and market research

	74 Ostale stručne, znanstvene i tehničke djelatnosti	1146	215	931	74 Other professional, scientific and technical activities
	75 Veterinarske djelatnosti	295	218	77	75 Veterinary activities
N	ADMINISTRATIVNE I POMOĆNE USLUŽNE DJELATNOSTI	2307	1471	836	N ADMINISTRATIVE AND SUPPORT SERVICE ACTIVITIES
	77 Djelatnosti iznajmljivanja i davanja u zakup (leasing)		407	187	77 Rental and leasing activities
	78 Djelatnosti posredovanja u zapošljavanju		85	17	78 Employment activities
	79 Putničke agencije, organizatori putovanja, turoperatori i ostale rezervacijske usluge te djelatnosti povezane s njima		326	45	79 Travel agency, tour operator and other reservation service and related activities
	80 Zaštitne i istražne djelatnosti		64	6	80 Security and investigation activities
	81 Usluge u vezi s gospodarenjem i održavanjem zgrada te djelatnosti uređenja i održavanja zelenih površina		177	323	81 Services to buildings and landscape activities
	82 Uredske administrativne i pomoćne djelatnosti te ostale poslovne pomoćne djelatnosti		412	258	82 Office administrative, office support and other business support activities
O	JAVNA UPRAVA I OBRANA; OBVEZNO SOCIJALNO OSIGURANJE	1493	1493	0	O PUBLIC ADMINISTRATION AND DEFENCE; COMPULSORY SOCIAL SECURITY
	84 Javna uprava i obrana; obvezno socijalno osiguranje		1493	0	84 Public administration and defence; compulsory social security
P	OBRAZOVANJE	2436	1828	608	P EDUCATION
	85 Obrazovanje		1828	608	85 Education
Q	DJELATNOSTI ZDRAVSTVENE ZAŠTITE I SOCIJALNE SKRBI	2713	1884	829	Q HUMAN HEALTH AND SOCIAL WORK ACTIVITIES
	86 Djelatnosti zdravstvene zaštite		903	806	86 Human health activities
	87 Djelatnosti socijalne skrbi u ustanovama sa smještajem		188	4	87 Residential care activities
	88 Djelatnosti socijalne skrbi bez smještaja		793	19	88 Social work activities without accommodation
R	UMJETNOST, ZABAVA I REKREACIJA	4479	4038	441	R ARTS, ENTERTAINMENT AND RECREATION
	90 Kreativne, umjetničke i zabavne djelatnosti		245	199	90 Creative, arts and entertainment activities
	91 Knjižnice, arhivi, muzeji i ostale kulturne djelatnosti		158	1	91 Libraries, archives, museums and other cultural activities
	92 Djelatnosti kockanja i kladenja		98	1	92 Gambling and betting activities
	93 Sportske, zabavne i rekreacijske djelatnosti		3537	240	93 Sports activities and amusement and recreation activities
S	OSTALE USLUŽNE DJELATNOSTI	16547	10089	6458	S OTHER SERVICE ACTIVITIES
	94 Djelatnosti članskih organizacija		9644	0	94 Activities of membership organisations
	95 Popravak računala i predmeta za osobnu uporabu i kućanstvo		94	878	95 Repair of computers and personal and household goods
	96 Ostale osobne uslužne djelatnosti		351	5580	96 Other personal service activities
T	DJELATNOSTI KUĆANSTAVA KAO POSLODAVACA; DJELATNOSTI KUĆANSTAVA KOJA PROIZVODE RAZLIČITA DOBRA I OBAVLJAJU RAZLIČITE USLUGE ZA VLASTITE POTREBE	0	0	0	T ACTIVITIES OF HOUSEHOLDS AS EMPLOYERS; UNDIFFERENTIATED GOODS- AND SERVICES-PRODUCING ACTIVITIES OF HOUSEHOLDS FOR OWN USE

	97 Djelatnosti kućanstava kao poslodavaca koji zapošljavaju poslugu		0	0	<i>97 Activities of households as employers of domestic personnel</i>
	98 Djelatnosti privatnih kućanstava koja proizvode različita dobra i obavljaju različite usluge za osobne potrebe	0	0	0	<i>98 Undifferentiated goods- and services-producing activities of private households for own use</i>
U	DJELATNOSTI IZVANTERITRIJALNIH ORGANIZACIJA I TIJELA	1	1	0	U ACTIVITIES OF EXTRATERRITORIAL ORGANISATIONS AND BODIES
	99 Djelatnosti izvanteritorijalnih organizacija i tijela		1	0	<i>99 Activities of extraterritorial organisations and bodies</i>

Tablica 2. Aktivna poduzeća u SPR u smislu okvira za provođenje statističkih istraživanja prema područjima KD BiH 2010 (NACE Rev. 2) i klasama po broju uposlenih

Table 2. Active enterprises in SBR in terms of a framework for conducting of statistical surveys by sections of KD BiH 2010 (NACE Rev.2) and employment classes

Stanje SPR, 31. 12. 2023.

SBR data as of December, 31. 2023.

KD BiH 2010 (NACE Rev. 2) područja djelatnosti	Aktivna poduzeća koja su podnijela financijska izvješća prema klasama po broju uposlenih <i>Active enterprises that submitted financial reports by employment classes</i>							KD BiH 2010 (NACE Rev. 2) sections of activity
	Ukupno <i>Total</i>	0-9	10-19	20-49	50-249	250 i više <i>250 and more</i>	Podatak nije raspoloživ <i>Data not available</i>	
a	1 (2 do 7)	2	3	4	5	6	7	a
Ukupno	53011	39562	3876	3320	2264	414	3575	Total
A Poljoprivreda, šumarstvo i ribolov	965	805	90	40	18	7	5	A <i>Agriculture, forestry and fishing</i>
B Vađenje ruda i kamena	221	145	27	24	14	11	0	B <i>Mining and quarrying</i>
C Prerađivačka industrija	5587	3512	770	661	526	118	0	C <i>Manufacturing</i>
D Proizvodnja i opskrba električnom energijom, plinom, parom i klimatizacija	765	706	16	14	12	17	0	D <i>Electricity, gas, steam and air conditioning supply</i>
E Opskrba vodom; uklanjanje otpadnih voda, gospodarenje otpadom te djelatnosti sanacije okoliša	371	163	50	80	74	4	0	E <i>Water supply; sewerage, waste management and remediation activities</i>
F Građevinarstvo	2644	1906	311	283	135	9	0	F <i>Construction</i>
G Trgovina na veliko i na malo; popravak motornih vozila i motocikala	10422	8457	982	633	286	64	0	G <i>Wholesale and retail trade; repair of motor vehicles and motorcycles</i>
H Prijevoz i skladištenje	2334	1826	272	163	59	13	1	H <i>Transportation and storage</i>
I Djelatnosti pružanja smještaja te pripreme i usluživanja hrane (hotelijerstvo i ugostiteljstvo)	1363	1015	170	123	55	0	0	I <i>Accommodation and food service activities</i>
J Informacije i komunikacije	1787	1435	150	121	64	14	3	J <i>Information and communication</i>
K Financijske djelatnosti i djelatnosti osiguranja	260	161	18	21	35	25	0	K <i>Financial and insurance activities</i>
L Poslovanje nekretninama	1268	1201	39	19	9	0	0	L <i>Real estate activities</i>
M Stručne, znanstvene i tehničke djelatnosti	4220	3784	244	137	49	4	2	M <i>Professional, scientific and technical activities</i>
N Administrativne i pomoćne uslužne djelatnosti	1471	1242	90	73	48	16	2	N <i>Administrative and support service activities</i>
O Javna uprava i obrana; obvezno socijalno osiguranje	1493	876	118	204	234	55	6	O <i>Public administration and defence; compulsory social security</i>

P	Obrazovanje	1828	737	137	477	443	8	26	P	Education
Q	Djelatnosti zdravstvene zaštite i socijalne skrbi	1884	1302	230	144	152	39	17	Q	Human health and social work activities
R	Umjetnost, zabava i rekreacija	4038	2996	84	64	43	10	841	R	Arts, entertainment and recreation
S	Ostale uslužne djelatnosti	10089	7292	78	39	8	0	2672	S	Other service activities
T	Djelatnosti kućanstva kao poslodavca; djelatnosti kućanstva koja proizvode različita dobra i obavljaju različite usluge za vlastite potrebe	0	0	0	0	0	0	0	T	Activities of households as employers; undifferentiated goods- and services-producing activities of households for own use
U	Djelatnosti izvanteritorijalnih organizacija i organa	1	1	0	0	0	0	0	U	Activities of extraterritorial organisations and bodies

Tablica 3. Aktivna poduzeća u SPR u smislu okvira za provođenje statističkih istraživanja prema područjima KD BiH 2010 (NACE Rev. 2) i klasama prihoda

Table 3. Active enterprises in SBR in terms of a framework for conducting of statistical surveys by sections of KD BiH 2010 (NACE Rev.2) and turnover classes

Stanje SPR, 31. 12. 2023.

SBR data as of December, 31. 2023.

KD BiH 2010 (NACE Rev. 2) područja djelatnosti	Aktivna poduzeća koja su podnijela financijska izvješća prema klasama prihoda (u tisućama KM) <i>Active enterprises that submitted financial reports by turnover classes (in thousands of KM)</i>								KD BiH 2010 (NACE Rev. 2) sections of activity
	Ukupno <i>Total</i>	0-99	100-499	500-3.999	4.000-19.999	20.000 - 99.999	100.000 i više <i>100.000 and more</i>	Podatak nije raspoloživ <i>Data not available</i>	
a	1 (2 do 8)	2	3	4	5	6	7	8	a
Ukupno	53011	26466	11180	10867	2917	734	158	689	Total
A Poljoprivreda, šumarstvo i ribolov	965	358	267	289	39	8	1	3	A Agriculture, forestry and fishing
B Vađenje ruda i kamena	221	85	44	52	27	12	1	0	B Mining and quarrying
C Prerađivačka industrija	5587	1391	1470	1908	614	169	35	0	C Manufacturing
D Proizvodnja i opskrba električnom energijom, plinom, parom i klimatizacija	765	567	77	68	19	20	14	0	D Electricity, gas, steam and air conditioning supply
E Opskrba vodom; uklanjanje otpadnih voda, gospodarenje otpadom te djelatnosti sanacije okoliša	371	57	75	177	54	8	0	0	E Water supply; sewerage, waste management and remediation activities
F Građevinarstvo	2644	871	683	804	244	38	4	0	F Construction
G Trgovina na veliko i na malo; popravak motornih vozila i motocikala	10422	2828	2669	3431	1140	289	65	0	G Wholesale and retail trade; repair of motor vehicles and motorcycles
H Prijevoz i skladištenje	2334	637	779	742	157	17	2	0	H Transportation and storage
I Djelatnosti pružanja smještaja te pripreme i usluživanja hrane (hotelijerstvo i ugostiteljstvo)	1363	594	408	311	37	1	0	12	I Accommodation and food service activities
J Informacije i komunikacije	1787	734	544	405	74	23	4	3	J Information and communication
K Financijske djelatnosti i djelatnosti osiguranja	260	66	62	65	26	35	6	0	K Financial and insurance activities
L Poslovanje nekretninama	1268	899	214	129	24	2	0	0	L Real estate activities
M Stručne, znanstvene i tehničke djelatnosti	4220	2080	1381	666	83	5	1	4	M Professional, scientific and technical activities
N Administrativne i pomoćne uslužne djelatnosti	1471	808	372	235	46	10	0	0	N Administrative and support service activities
O Javna uprava i obrana; obvezno socijalno osiguranje	1493	750	102	221	169	57	19	175	O Public administration and defence; compulsory social security

P	Obrazovanje	1828	593	249	634	21	3	1	327	P	Education
Q	Djelatnosti zdravstvene zaštite i socijalne skrbi	1884	872	488	327	92	22	4	79	Q	Human health and social work activities
R	Umjetnost, zabava i rekreacija	4038	3299	457	160	34	15	1	72	R	Arts, entertainment and recreation
S	Ostale uslužne djelatnosti	10089	8976	839	243	17	0	0	14	S	Other service activities
T	Djelatnosti kućanstva kao poslodavca; djelatnosti kućanstva koja proizvode različita dobra i obavljaju različite usluge za vlastite potrebe	0	0	0	0	0	0	0	0	T	Activities of households as employers; undifferentiated goods- and services-producing activities of households for own use
U	Djelatnosti izvanteritorijalnih organizacija i organa	1	1	0	0	0	0	0	0	U	Activities of extraterritorial organisations and bodies

**Tablica 4. Aktivni poduzetnici u SPR u smislu okvira za provođenje statističkih istraživanja
prema područjima KD BiH 2010 (NACE Rev. 2) i klasama po broju uposlenih**
*Table 4. Active entrepreneurs in SBR in terms of a framework for conducting of statistical surveys
by sections of KD BiH 2010 (NACE Rev.2) and employment classes*

Stanje SPR, 31. 12. 2023.

SBR data as of December, 31. 2023.

KD BiH 2010 (NACE Rev. 2) područja djelatnosti	Aktivni poduzetnici prema klasama po broju uposlenih <i>Active entrepreneurs by employment classes</i>							KD BiH 2010 (NACE Rev. 2) sections of activity
	Ukupno <i>Total</i>	0-9	10-19	20-49	50-249	250 i više <i>250 and more</i>	Podatak nije raspoloživ <i>Data not available</i>	
a	1 (2 do 7)	2	3	4	5	6	7	a

Ukupno	62323	60761	622	151	19	1	769	Total
A Poljoprivreda, šumarstvo i ribolov	4551	4488	5	2	0	0	56	A Agriculture, forestry and fishing
B Vađenje ruda i kamena	2	1	0	0	0	0	1	B Mining and quarrying
C Prerađivačka industrija	7368	6993	180	60	10	0	125	C Manufacturing
D Proizvodnja i opskrba električnom energijom, plinom, parom i klimatizacija	89	56	0	0	0	0	33	D Electricity, gas, steam and air conditioning supply
E Opskrba vodom; uklanjanje otpadnih voda, gospodarenje otpadom te djelatnosti sanacije okoliša	81	79	2	0	0	0	0	E Water supply; sewerage, waste management and remediation activities
F Građevinarstvo	3894	3781	32	6	0	0	75	F Construction
G Trgovina na veliko i na malo; popravak motornih vozila i motocikala	14693	14498	72	14	6	1	102	G Wholesale and retail trade; repair of motor vehicles and motorcycles
H Prijevoz i skladištenje	5387	5359	1	0	0	0	27	H Transportation and storage
I Djelatnosti pružanja smještaja te pripreme i usluživanja hrane (hotelijerstvo i ugostiteljstvo)	9445	9053	279	58	2	0	53	I Accommodation and food service activities
J Informacije i komunikacije	2271	2175	8	2	0	0	86	J Information and communication
K Finansijske djelatnosti i djelatnosti osiguranja	221	220	1	0	0	0	0	K Financial and insurance activities
L Poslovanje nekretninama	153	149	1	0	0	0	3	L Real estate activities
M Stručne, znanstvene i tehničke djelatnosti	4996	4809	11	1	1	0	174	M Professional, scientific and technical activities
N Administrativne i pomoćne uslužne djelatnosti	836	820	4	1	0	0	11	N Administrative and support service activities
O Javna uprava i obrana; obvezno socijalno osiguranje	0	0	0	0	0	0	0	O Public administration and defence; compulsory social security
P Obrazovanje	608	602	2	1	0	0	3	P Education

Q	Djelatnosti zdravstvene zaštite i socijalne skrbi	829	814	13	2	0	0	0	Q	<i>Human health and social work activities</i>
R	Umjetnost, zabava i rekreacija	441	434	0	0	0	0	7	R	<i>Arts, entertainment and recreation</i>
S	Ostale uslužne djelatnosti	6458	6430	11	4	0	0	13	S	<i>Other service activities</i>
T	Djelatnosti kućanstva kao poslodavca; djelatnosti kućanstva koja proizvode različita dobra i obavljaju različite usluge za vlastite potrebe	0	0	0	0	0	0	0	T	<i>Activities of households as employers; undifferentiated goods- and services-producing activities of households for own use</i>
U	Djelatnosti izvanteritorijalnih organizacija i organa	0	0	0	0	0	0	0	U	<i>Activities of extraterritorial organisations and bodies</i>

METODOLOŠKA OBJAŠNENJA

Izvori i metode prikupljanja podataka

Temeljni izvori podataka za SPR su administrativni poslovni registri koji se vode Federaciji BiH, Republici Srpskoj i u Distriktu Brčko.

Pored podataka koji se preuzimaju iz administrativnih poslovnih registara, kao izvori za ažuriranje SPR-a koriste se i podaci Centralne banke BiH iz Jedinственог регистра poslovnih subjekata u BiH (transakcijski račun aktivan/blokiran/zatvoren) koje Agencija za statistiku BiH preuzima na polugodišnjoj razini, te podaci prikupljeni i obrađeni kroz redovita statistička istraživanja.

Primarni izvor podataka o poslovnom prihodu poduzeća i prosječnom broju uposlenih osoba su godišnja financijska izvješća za prethodnu godinu.

Poduzeća koja u financijskim izvješćima imaju prikazane samo prihode, a ne i podatak o broju uposlenih ili koja imaju podatak o uposlenim, a ne i podatak o prihodu u priopćenju su razvrstana u posebnu kolonu „Podatak nije raspoloživ“ odgovarajuće tablice.

Primarni izvor podataka o broju uposlenih osoba za poduzetnike je Jedinствени sustav registracije, kontrole i naplate doprinosa dok se podaci o prometu preuzimaju iz PDV prijave Uprave za neizravno oporezivanje BiH.

Obuhvat i uporedivost

Podaci u pripćenju se odnose na stanje Statističkog poslovnog registra (SPR) na dan 31.12.2023. godine.

Priopćenjem su obuhvaćeni sljedeći subjekti:

- Poduzeća koja su podnijela financijska izvješća za 2023. godinu, pa su za njih raspoloživi podaci o broju uposlenih i/ili poslovnom prihodu;
- Poduzetnici za koje su raspoloživi podaci o broju uposlenih osoba u Jedinственом sustavu registracije, kontrole i naplate doprinosa i/ili podaci o prometu iz PDV prijave Uprave za neizravno oporezivanje BiH.

Klasifikacija djelatnosti je klasifikacija svih ekonomskih djelatnosti, a koristi se za prikupljanje, upisivanje, obradu i diseminiranje statističkih podataka. Ona se koristi i za razvrstavanje poslovnih subjekata (pravnih i fizičkih osoba) prema ekonomskim djelatnostima koje obavljaju, kao i za vođenje statističkog poslovnog registra i drugih poslovnih administrativnih registara.

METHODOLOGICAL EXPLANATION

Sources and methods of data collection

The basic sources of data collection for SBR are administrative Business Registers which are kept by the Federation of BiH, Republika Srpska and in the Brcko District.

Apart from the data drawn from administrative business registers, the data from the Central Bank of BiH, Single Registry of Accounts of Business Entities in BiH (transaction account active/blocked/closed), which the Agency for Statistics of BiH obtains on a semi-annual basis, data collected and processed through regular statistical surveys are also used for updating the SBR.

The primary source for the data on turnover of enterprises and the average number of persons employed are annual financial reports for the previous year.

Enterprises, which in their financial report only provide data on turnover and not on number of persons employed, or which provide data on the number of persons employed, but not on turnover, are classified in the separate column "Data not available" of the corresponding table of the First Release.

The primary source of data on number of persons employed for entrepreneurs is the Unified System of Registration, Control and Collection of Contributions, while data on turnover are taken from the VAT form of the Indirect Taxation Authority of BiH.

Coverage and comparability

Data in this First Release refer to the status of the Statistical Business Register (SBR) as on 31. of December 2023.

The First Release covers the following entities:

- *Enterprises which submitted their financial reports for 2023, so the data on number of persons employed and/or turnover are available;*
- *Entrepreneurs for whom data on the number of persons employed in the Unified System of Registration, Control and Collection of Contributions and / or data on turnover with VAT form of the Indirect Taxation Authority of BiH are available.*

The Classification of Activities is classification of all economic activities, and is used for collecting, compiling, processing, and disseminating statistical data. It is also used for classifying business entities (legal units and natural persons) according to the economic activity they perform, as well as for maintaining the statistical business register and other administrative business registers.

KD BiH 2010 je važeća klasifikacija djelatnosti i izrađena je na temelju važeće Statističke klasifikacije ekonomskih djelatnosti u EU, NACE Rev. 2. Istovremena uporedivost KD BiH 2010 s Međunarodnom standardnom klasifikacijom ekonomskih djelatnosti – ISIC Rev. 4 proizilazi iz činjenice da su prve dvije razine klasificiranja (područja i oblasti) NACE Rev. 2 identične i u ISIC Rev. 4.

Objašnjenja

Ekonomska djelatnost predstavlja kombinaciju sredstava kao što su kapitalna dobra, radna snaga, proizvodne tehnike, poluproizvodi i sl., u svrhu proizvodnje proizvoda (dobara i usluga). Stoga je ekonomska djelatnost određena inputom sredstava, proizvodnim procesom i outputom proizvoda.

Aktivna poduzeća u smislu okvira za provođenje statističkih istraživanja su poduzeća koja su podnijela financijska izvješća za 2023. godinu.

Aktivni poduzetnici u smislu okvira za provođenje statističkih istraživanja obuhvaćaju sve poduzetnike koji su imali podatke o uposlenosti iz Jedinstvenog sustava registracije, kontrole i naplate doprinosa i/ili podatke o prometu iz PDV prijave Uprave za neizravno oporezivanje BiH u Statističkom poslovnom registru.

Prema preporukama Europskog povjerenstva (2003/361/EC) koriste se tri kriterija za razvrstavanje poduzeća prema veličini: broj uposlenih, poslovni prihodi i bilanca stanja. Broj uposlenih je primarni kriterij i kombinira se s jednim od druga dva kriterija. Za uspostavljanje prvih podataka o veličini poduzeća preporuča se pragmatičan pristup, tj. Samostalno korištenje primarnog kriterija (broj uposlenih).

KD BiH 2010 is an existing classification of activities based on the existing Statistical Classification of Economic Activities in the European Community – NACE Rev.2. Parallel comparability of KD BiH 2010 with the United Nation's International Standard Industrial Classification of all Economic Activities - ISIC Rev. 4 comes from the fact that first two levels of classification (sections and divisions) of NACE Rev. 2 are identical in ISIC Rev. 4.

Explanations

Economic activity represents a combination of resources such as capital goods, labour force, manufacturing techniques, intermediary products and similar for the production of products (goods and services). Therefore, the economic activity is determined by the input of resources, production process and an output of products.

Active enterprises, in terms of a sample framework for conducting statistical surveys, are enterprises that have submitted Financial Reports for 2023.

Active entrepreneurs, in terms of a sample framework for conducting statistical surveys, includes all entrepreneurs that had employment data from Unique System of Registration, Control and Collection of Contribution and/or data on turnover with VAT form of the Indirect Taxation Authority of BiH are available in the Statistical business register.

According to the Commission Recommendation (2003/361/EC), three criteria are used for classifying of enterprises by size: number of persons employed, turnover and balance sheet. The number of persons employed is primary criteria and is combined with one of the two other criteria. To obtain first data on the size of enterprises, a pragmatic approach is recommended, i.e. independent use of the primary criteria (number of persons employed).

Publicira Agencija za statistiku Bosne i Hercegovine, 71000 Sarajevo, Zelenih beretki 26
Published by the Agency for Statistics of the Bosnia and Herzegovina, 71000 Sarajevo, Zelenih beretki 26

Telefon/Phone: +387 (33) 911 911 | Telefaks/Telefax: +387 (33) 220 622
Elektronska pošta/E-mail: bhas@bhas.gov.ba | Internetska stranica/Web site: www.bhas.gov.ba

Odgovorne osobe/Responsible persons:

Velimir Jukić, pomoćnik ravnateljice za poslovne statistike
Velimir Jukić, Assistant Director of Business Statistics

Tanja Miović, šefica Odjela za statistički poslovni registar i ekonomske klasifikacije
Tanja Miović, Head of Statistical Business Register and Economic Classifications Department

Vesna Ćužić, ravnateljica
Vesna Ćužić, Director

Priopćenje priredili: Brana Taraba i Branislava Cvijetić
Prepared by: Brana Taraba and Branislava Cvijetić



Razmislite o očuvanju okoliša prije tiskanja dokumenta.
Please consider the environment before printing this document.