



PRIOPĆENJE

FIRST RELEASE



Obvezni ste da prilikom dozvoljenih radnji, u svom proizvodu ili aplikaciji navedete izvor podataka.
You are required to specify a data source when allowed in your product or application.

GODINA/YEAR XIV

SARAJEVO, 20.11.2024.

BROJ/NUMBER 1

POSLOVNE STATISTIKE

BUSINESS STATISTICS

Strukturne poslovne statistike – preliminarni rezultati za 2023. godinu

Structural Business Statistics – preliminary results, 2023

Agencija za statistiku Bosne i Hercegovine objavljuje priopćenje o godišnjim strukturno poslovnim statistikama (SPS) za Bosnu i Hercegovinu.

Priopćenje sadrži temeljne strukturne poslovne varijable i indikatore koji su proizvedeni na temelju podataka redovitog „Godišnjeg strukturnog poslovnog statističkog istraživanja za poduzeća“ sa 20 i više zaposlenih, podataka iz administrativnih izvora podataka entiteta i distrikta za ostala poduzeća, te procjene podataka za poduzetnike.

SPS rezultatima za 2023. godinu obuhvaćeno je 84 211 poduzeća i poduzetnika (33 288 poduzeća i 50 923 poduzetnika) sa ukupnim brojem zaposlenih 614 048. Od ukupnog broja poduzeća i poduzetnika obuhvaćenih ovim rezultatima najveći broj poduzeća i poduzetnika je iz područja Usluge i iznosi 41 016 (48,7%), zatim iz područja Trgovina 23 969 (28,5%), iz Industrijskih djelatnosti 13 303 (15,8%) i Građevinarstva 5 923 (7,0%).

Struktura zaposlenih pokazuje da je najveći dio zaposlenih angažiran u Industrijskim djelatnostima (područja B, C, D i E) i iznosi 35,7%, zatim u Uslugama 32,0%, te u Trgovini 25,6% i Građevinarstvu 6,7%. Slična struktura je i kada se posmatra učešće djelatnosti u stvaranju dodane vrijednosti po faktorskim troškovima, gdje su Industrijske djelatnosti sudjelovale sa 34,3%, Usluge sa 31,1%, Trgovina sa 26,9%, i Građevinarstvo sa 7,6%.

Promatrano po veličini poduzeća i poduzetnika, kod Industrijskih djelatnosti, najveći udio (50% i više) u svim varijablama imaju srednja i velika poduzeća i poduzetnici dok u Trgovini, Građevinarstvu i Uslugama najveće učešće imaju mala poduzeća i poduzetnici.

Konačni rezultati biti će objavljeni u tematskom biltenu u narednom razdoblju.

The Agency for Statistics of Bosnia and Herzegovina publishes first release of the annual Structural Business Statistics (SBS) for Bosnia and Herzegovina.

First release contains main structural business variables and indicators resulting from the regular "Annual Structural Business survey for enterprises" with 20 and more persons employed, data from administrative data sources of entities and district for other enterprises and estimation of data for entrepreneurs.

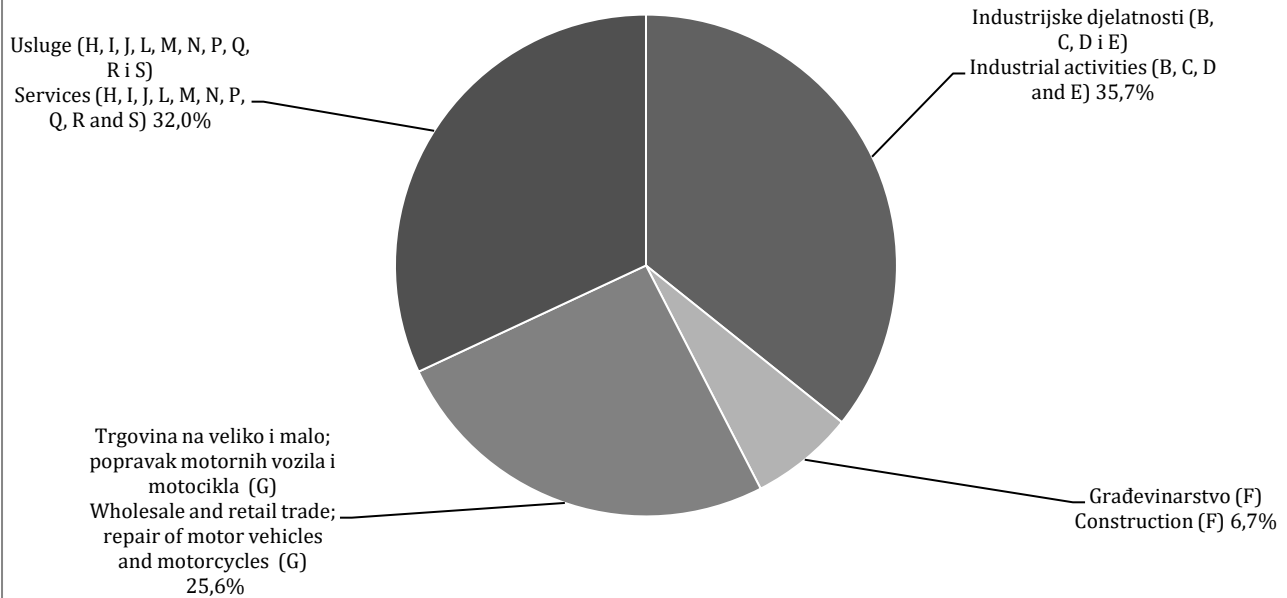
SBS results covered 84 211 enterprises and entrepreneurs (33 288 enterprises and 50 923 entrepreneurs) with a total of 614 048 persons employed in 2023. Of the total number of enterprises and entrepreneurs covered by this results, the largest number of enterprises and entrepreneurs was in Services 41 016 (48.7%), then in Trade 23 969 (28.5%), Industrial activities 13 303 (15.8%) and Construction 5 923 (7.0%).

Employment structure shows that the largest part of persons employed were engaged in the Industrial activities (Sections B, C, D and E) and was 35.7%, then 32.0% in Services, Trade 25.6% and Construction 6.7%. The structure is similar when observing the share of activities in creating of value added by factor costs, where the Industrial activities had a share of 34.3%, Services 31.1%, Trade 26.9% and Construction 7.6%.

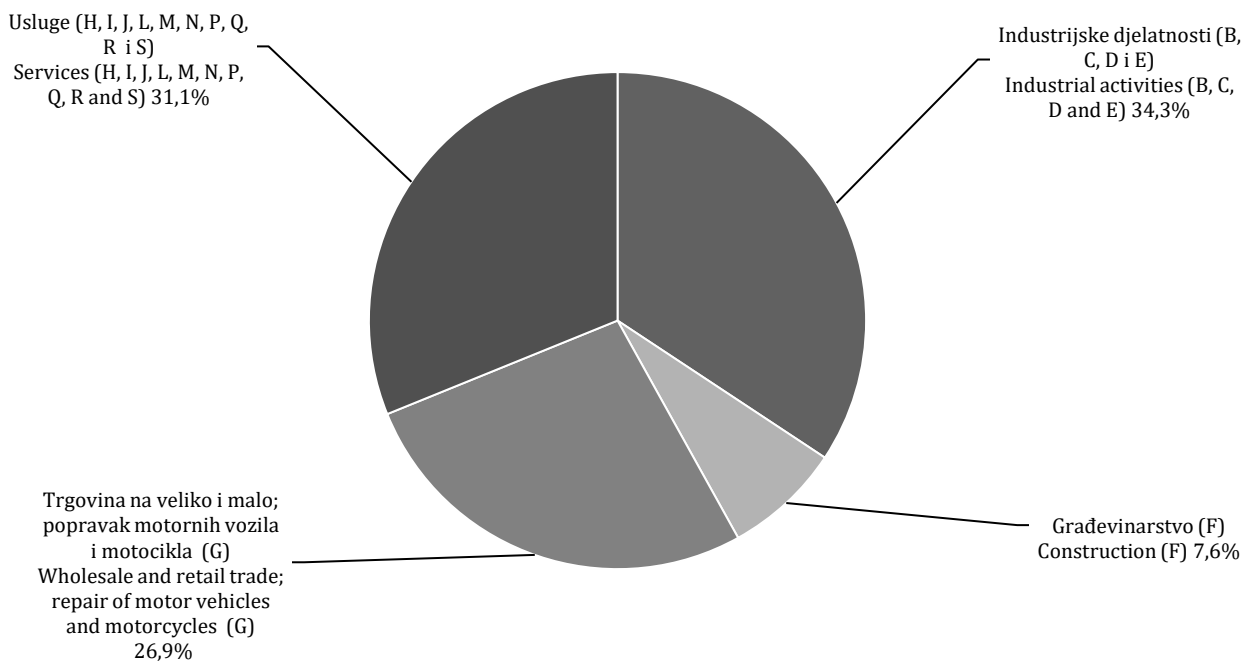
Observed by size of enterprise and entrepreneurs, in Industrial activities, the largest share of all variables (50% and more) have medium and large enterprises and entrepreneurs, while in the Trade, Construction and Services, the largest share have small enterprises and entrepreneurs.

Final results will be published in a thematic bulletin in the next period.

Grafikon 1. Udio broja zaposlenih u ukupno obuhvaćenim djelatnostima
Graph 1. Share of number of persons employed in total of covered activities

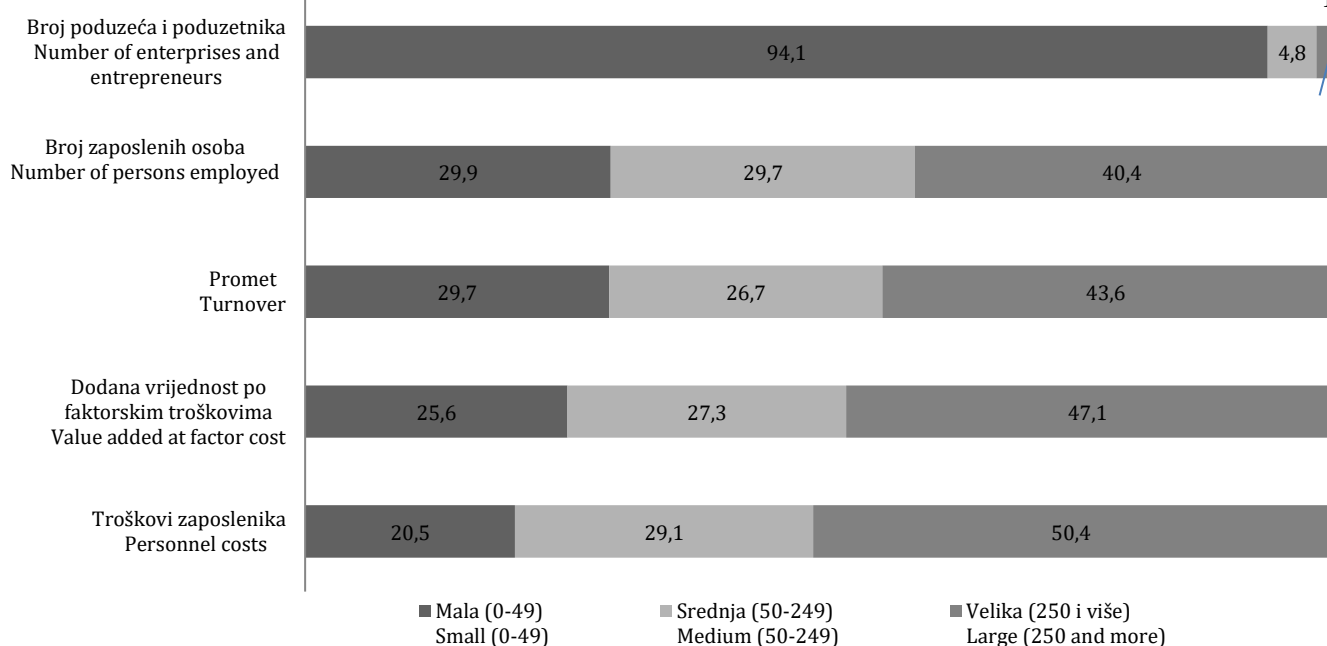


Grafikon 2. Udio dodane vrijednosti po faktorskim troškovima u ukupno obuhvaćenim djelatnostima
Graph 2. Share of value added at factor cost in total of covered activities



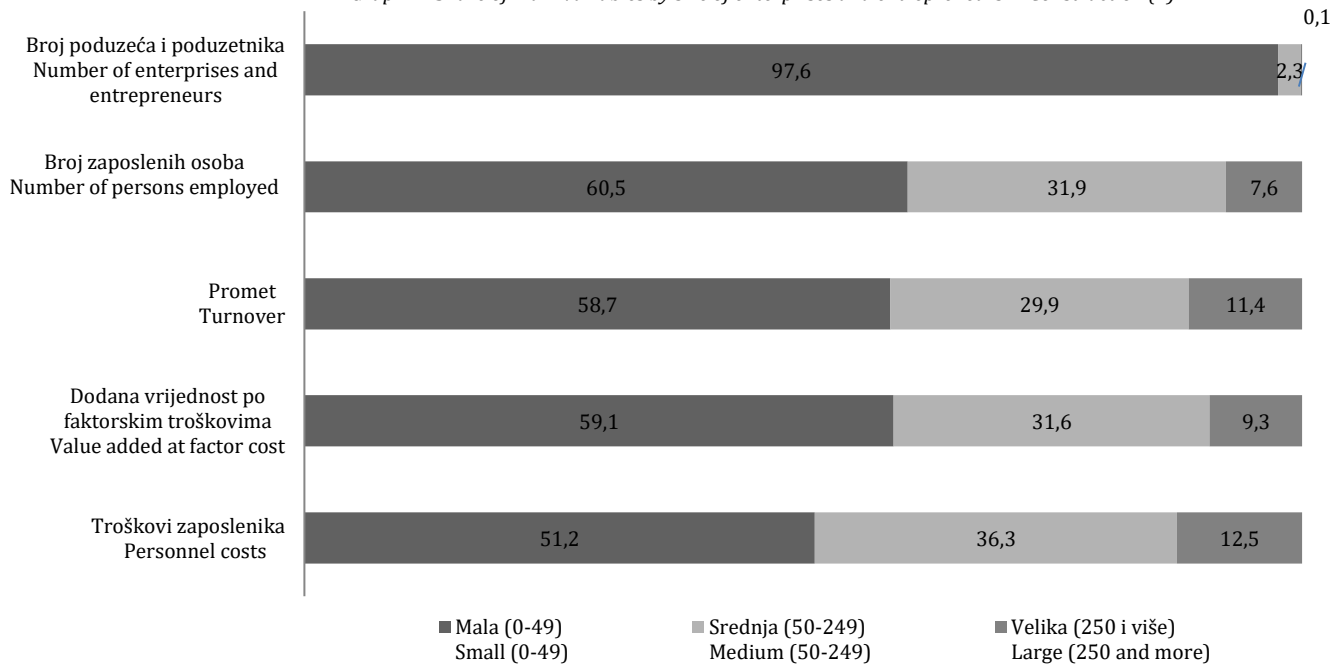
Grafikon 3. Udio osnovnih varijabli prema veličini poduzeća i poduzetnika u Industrijskim djelatnostima (B, C, D i E)

Graph 3. Share of main variables by size of enterprises and entrepreneurs in Industrial activities (B, C, D and E) 1,2

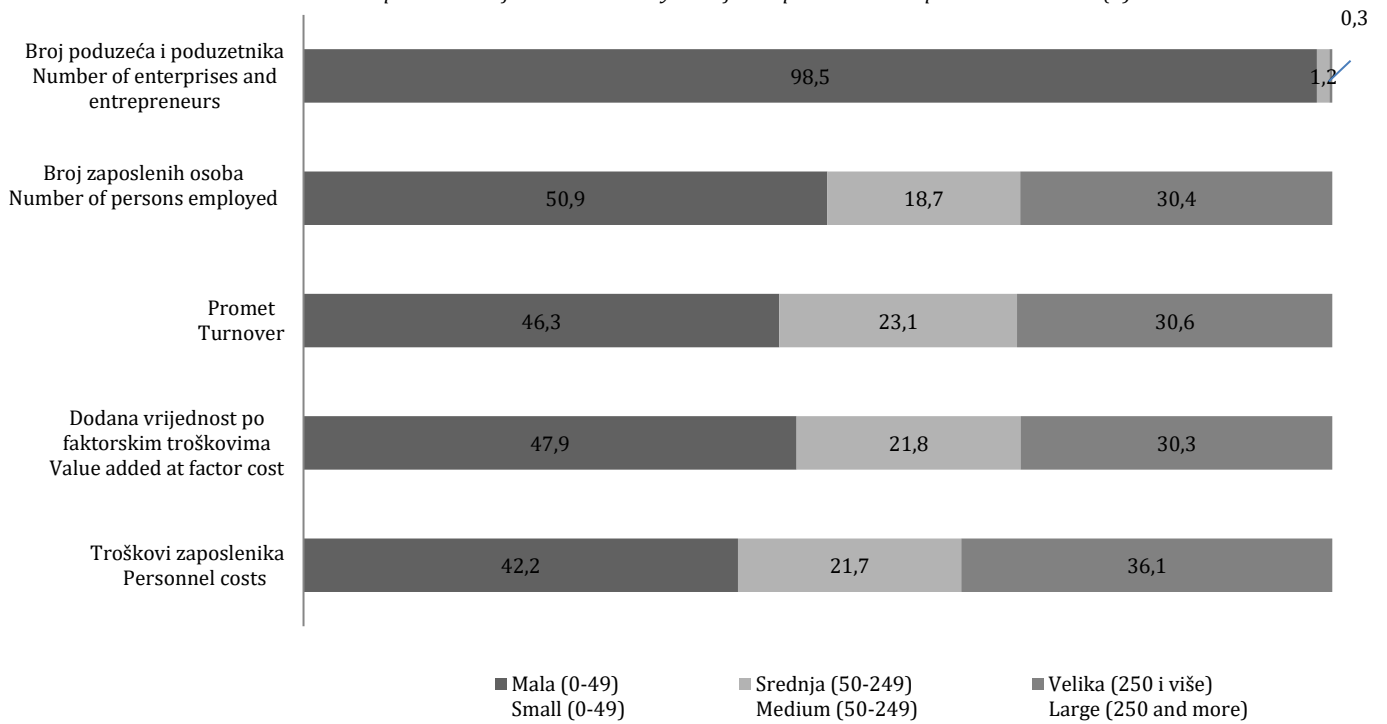


Grafikon 4. Udio osnovnih varijabli prema veličini poduzeća i poduzetnika u Građevinarstvu (F)

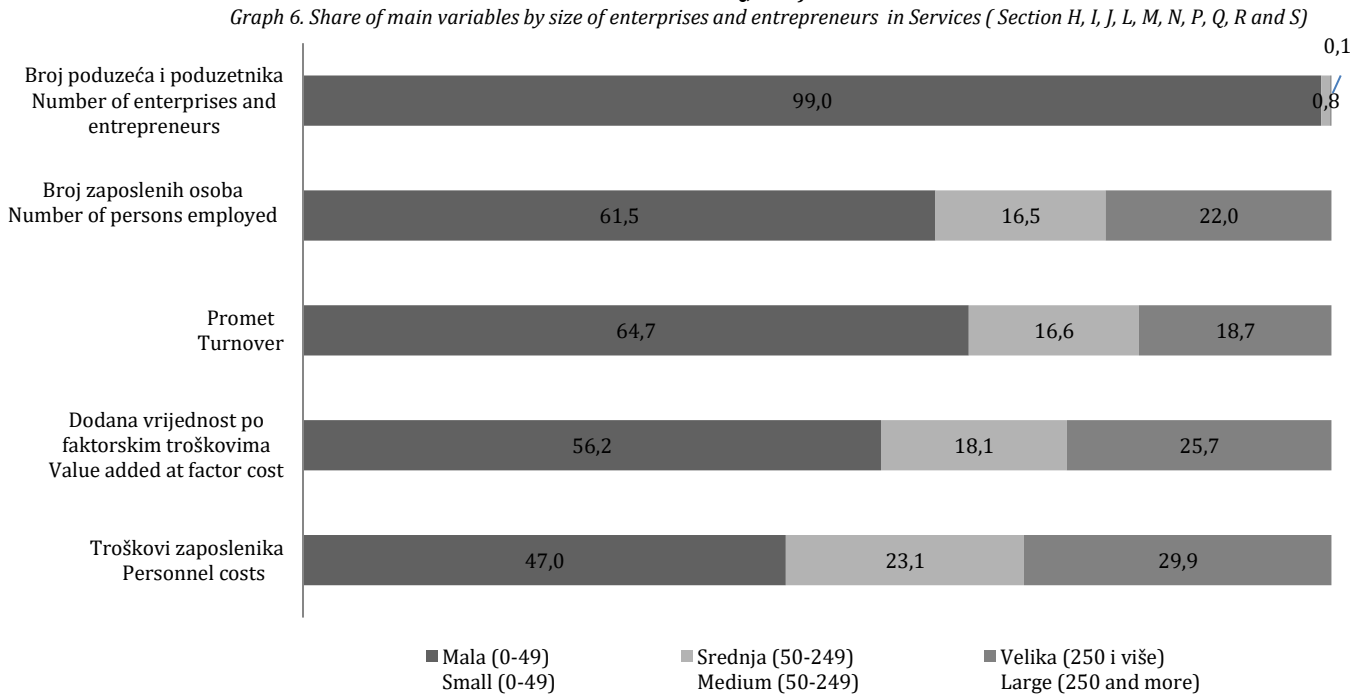
Graph 4. Share of main variables by size of enterprises and entrepreneurs in Construction (F) 0,1



Grafikon 5. Udio osnovnih varijabli prema veličini poduzeća i poduzetnika u Trgovini (G)
Graph 5. Share of main variables by size of enterprises and entrepreneurs in Trade (G)



Grafikon 6. Udio osnovnih varijabli prema veličini poduzeća i poduzetnika u Uslugama (Područja H, I, J, L, M, N, P, Q, R i S)
Graph 6. Share of main variables by size of enterprises and entrepreneurs in Services (Section H, I, J, L, M, N, P, Q, R and S)



Tablica 1. Osnovne strukturalno poslovne varijable prema području KD BiH 2010 (NACE Rev. 2) i prema veličini poduzeća i poduzetnika, 2023.
Table 1. Basic structural business variables, according to Section KD BiH 2010 (NACE Rev. 2) and size of enterprises and entrepreneurs, 2023

KD BiH 2010 (EU NACE Rev. 2) Područja djelatnosti	Broj poduzeća <i>Number of enterprises</i>	Broj poduzetnika <i>Number of entrepreneurs</i>	Broj zaposlenih osoba <i>Number of persons employed</i>	Promet <i>Turnover</i>	Dodana vrijednost po faktorskim troškovima <i>Value added at factor cost</i>	Troškovi zaposlenika <i>Personnel costs</i>	KD BiH 2010 (EU NACE Rev. 2) Sections of activity
UKUPNO OBUHVAĆENE DJELATNOSTI	33 288	50 923	614 048	105 972 044	28 252 187	13 075 945	TOTAL OF COVERED ACTIVITIES
Mala (0-49)	31 613	50 902	291 174	47 580 556	12 345 265	4 649 925	<i>Small enterprises (0-49)</i>
Srednja (50-249)	1 390	20	140 216	24 964 436	6 572 718	3 393 736	<i>Medium (50-249)</i>
Velika (250 i više)	285	1	182 658	33 427 053	9 334 204	5 032 284	<i>Large (250 and more)</i>
UKUPNO INDUSTRIJSKE DJELATNOSTI (B, C, D i E)	6 553	6 750	219 478	32 097 063	9 690 176	5 209 864	TOTAL OF INDUSTRIAL ACTIVITIES (B, C, D and E)
Mala (0-49)	5 773	6 740	65 571	9 531 119	2 482 922	1 068 229	<i>Small (0-49)</i>
Srednja (50-249)	624	10	65 181	8 572 918	2 640 667	1 517 661	<i>Medium (50-249)</i>
Velika (250 i više)	156	-	88 726	13 993 027	4 566 587	2 623 974	<i>Large (250 and more)</i>
B VAĐENJE RUDA I KAMENA	218	1	15 884	1 233 042	663 176	532 369	B MINING AND QUARRYING
Mala (0-49)	192	1	1 513	242 609	74 035	32 825	<i>Small (0-49)</i>
Srednja (50-249)	12	-	1 742	167 368	78 835	57 843	<i>Medium (50-249)</i>
Velika (250 i više)	14	-	12 629	823 065	510 306	441 701	<i>Large (250 and more)</i>
C PRERAĐIVAČKA INDUSTRIJA	5 505	6 644	171 883	24 108 494	6 747 579	3 589 150	C MANUFACTURING
Mala (0-49)	4 859	6 634	58 846	7 120 024	2 077 534	910 925	<i>Small (0-49)</i>
Srednja (50-249)	526	10	55 121	7 774 363	2 262 392	1 245 537	<i>Medium (50-249)</i>
Velika (250 i više)	120	-	57 916	9 214 107	2 407 653	1 432 689	<i>Large (250 and more)</i>
D PROIZVODNJA I OPSKRBA ELEKTRIČNOM ENERGIJOM, PLINOM, PAROM I KLIMATIZACIJA	459	31	17 812	5 766 840	1 824 043	736 390	D ELECTRICITY, GAS, STEAM AND AIR CONDITIONING SUPPLY
Mala (0-49)	429	31	1 133	1 712 269	186 801	30 079	<i>Small (0-49)</i>
Srednja (50-249)	12	-	1 117	209 823	77 945	33 822	<i>Medium (50-249)</i>
Velika (250 i više)	18	-	15 562	3 844 748	1 559 297	672 490	<i>Large (250 and more)</i>
E OPSKRBA VODOM; UKLANJANJE OTPADNIH VODA, GOSPODARENJE OTPADOM TE DJELATNOSTI SANACIJE OKOLIŠA	371	74	13 899	988 688	455 377	351 955	E WATER SUPPLY; SEWERAGE, WASTE MANAGEMENT AND REMEDIATION ACTIVITIES
Mala (0-49)	293	74	4 079	456 217	144 552	94 401	<i>Small (0-49)</i>
Srednja (50-249)	74	-	7 201	421 364	221 495	180 459	<i>Medium (50-249)</i>
Velika (250 i više)	4	-	2 619	111 107	89 330	77 095	<i>Large (250 and more)</i>

Tablica 1. Osnovne strukturalno poslovne varijable prema području KD BiH 2010 (NACE Rev. 2) i prema veličini poduzeća i poduzetnika, 2023.
Table 1. Basic structural business variables, according to Section KD BiH 2010 (NACE Rev. 2) and size of enterprises and entrepreneurs, 2023

nastavak/continued

KD BiH 2010 (EU NACE Rev. 2) Područja djelatnosti	Broj poduzeća <i>Number of enterprises</i>	Broj poduzetnika <i>Number of entrepreneurs</i>	Broj zaposlenih osoba <i>Number of persons employed</i>	Promet <i>Turnover</i>	Dodana vrijednost po faktorskim troškovima <i>Value added at factor cost</i>	Troškovi zaposlenika <i>Personnel costs</i>	KD BiH 2010 (EU NACE Rev. 2) <i>Sections of activity</i>
					tisuće KM <i>thousand KM</i>		
F GRAĐEVINARSTVO	2 499	3 424	41 166	6 246 073	2 157 208	753 297	CONSTRUCTION
Mala (0-49)	2 357	3 424	24 898	3 668 142	1 274 421	385 357	<i>Small (0-49)</i>
Srednja (50-249)	135	-	13 119	1 868 740	682 596	273 516	<i>Medium (50-249)</i>
Velika (250 i više)	7	-	3 149	709 192	200 192	94 424	<i>Large (250 and more)</i>
G TRGOVINA NA VELIKO I NA MALO; POPRAVAK MOTORNIH VOZILA I MOTOCIKALA	10 230	13 739	157 191	50 846 411	7 606 866	3 031 673	WHOLESALE AND RETAIL TRADE; REPAIR OF MOTOR VEHICLES AND MOTORCYCLES
Mala (0-49)	9 877	13 732	80 032	23 517 068	3 644 746	1 279 877	<i>Small (0-49)</i>
Srednja (50-249)	289	6	29 448	11 745 016	1 657 612	658 238	<i>Medium (50-249)</i>
Velika (250 i više)	64	1	47 711	15 584 327	2 304 508	1 093 558	<i>Large (250 and more)</i>
H PRIJEVOZ I SKLADIŠTENJE	2 276	4 968	39 867	4 008 387	1 675 619	833 220	TRANSPORTATION AND STORAGE
Mala (0-49)	2 207	4 968	19 712	2 799 190	868 574	280 699	<i>Small (0-49)</i>
Srednja (50-249)	57	-	5 272	572 832	214 467	141 069	<i>Medium (50-249)</i>
Velika (250 i više)	12	-	14 883	636 365	592 577	411 451	<i>Large (250 and more)</i>
I DJELATNOSTI PRUŽANJA SMJEŠTAJA TE PRIPREME I USLUŽIVANJA HRANE (HOTELIJERSTVO I UGOSTITELJSTVO)	1 307	8 526	37 857	2 094 316	894 446	443 323	ACCOMMODATION AND FOOD SERVICE ACTIVITIES
Mala (0-49)	1 255	8 524	33 525	1 795 340	733 428	361 527	<i>Small (0-49)</i>
Srednja (50-249)	52	2	4 332	298 976	161 018	81 797	<i>Medium (50-249)</i>
Velika (250 i više)	-	-	-	-	-	-	<i>Large (250 and more)</i>
J INFORMACIJE I KOMUNIKACIJE	1 711	1 495	30 349	3 863 544	2 448 309	1 110 289	INFORMATION AND COMMUNICATION
Mala (0-49)	1 632	1 495	10 746	1 564 472	877 871	311 522	<i>Small (0-49)</i>
Srednja (50-249)	66	-	7 189	672 318	480 834	333 808	<i>Medium (50-249)</i>
Velika (250 i više)	13	-	12 414	1 626 754	1 089 603	464 959	<i>Large (250 and more)</i>
L POSLOVANJE NEKRETNINAMA	1 082	108	3 713	476 566	239 548	80 300	REAL ESTATE ACTIVITIES
Mala (0-49)	1 073	108	2 929	392 993	186 579	57 885	<i>Small (0-49)</i>
Srednja (50-249)	9	-	784	83 573	52 969	22 415	<i>Medium (50-249)</i>
Velika (250 i više)	-	-	-	-	-	-	<i>Large (250 and more)</i>

Tablica 1. Osnovne strukturno poslovne varijable prema području KD BiH 2010 (NACE Rev. 2) i prema veličini poduzeća i poduzetnika, 2023.
Table 1. Basic structural business variables, according to Section KD BiH 2010 (NACE Rev. 2) and size of enterprises and entrepreneurs, 2023

nastavak/continued

KD BiH 2010 (EU NACE Rev. 2) Područja djelatnosti	Broj poduzeća <i>Number of enterprises</i>	Broj poduzetnika <i>Number of entrepreneurs</i>	Broj zaposlenih osoba <i>Number of persons employed</i>	Promet <i>Turnover</i>	Dodana vrijednost po faktorskim troškovima <i>Value added at factor cost</i>	Troškovi zaposlenika <i>Personnel costs</i>	KD BiH 2010 (EU NACE Rev. 2) Sections of activity
M STRUČNE, ZNANSTVENE I TEHNIČKE DJELATNOSTI	4 092	3 515	27 088	2 715 634	1 423 946	620 107	M <i>PROFESSIONAL, SCIENTIFIC AND TECHNICAL ACTIVITIES</i>
Mala (0-49)	4 044	3 513	21 393	2 107 345	1 157 456	452 591	<i>Small (0-49)</i>
Srednja (50-249)	D	D	D	D	D	D	<i>Medium (50-249)</i>
Velika (250 i više)	D	D	D	D	D	D	<i>Large (250 and more)</i>
N ADMINISTRATIVNE I POMOĆNE USLUŽNE DJELATNOSTI	1 337	603	18 478	965 240	622 551	384 203	N <i>ADMINISTRATIVE AND SUPPORT SERVICE ACTIVITIES</i>
Mala (0-49)	1 282	603	6 852	545 991	257 004	128 263	<i>Small (0-49)</i>
Srednja (50-249)	39	-	3 330	127 319	133 862	71 889	<i>Medium (50-249)</i>
Velika (250 i više)	16	-	8 296	291 930	231 686	184 051	<i>Large (250 and more)</i>
P OBRAZOVANJE	580	532	5 910	247 563	177 774	102 113	P <i>EDUCATION</i>
Mala (0-49)	566	532	4 603	180 287	119 382	70 136	<i>Small (0-49)</i>
Srednja (50-249)	14	-	1 307	67 276	58 393	31 977	<i>Medium (50-249)</i>
Velika (250 i više)	-	-	-	-	-	-	<i>Large (250 and more)</i>
Q DJELATNOSTI ZDRAVSTVENE ZAŠTITE I SOCIJALNE SKRBI	926	823	11 663	638 311	412 304	233 377	Q <i>HUMAN HEALTH AND SOCIAL WORK ACTIVITIES</i>
Mala (0-49)	895	823	8 506	459 807	294 434	151 792	<i>Small (0-49)</i>
Srednja (50-249)	D	D	D	D	D	D	<i>Medium (50-249)</i>
Velika (250 i više)	A	A	A	A	A	A	<i>Large (250 and more)</i>
R UMJETNOST, ZABAVA I REKREACIJA	269	308	10 389	1 072 230	611 570	195 884	R <i>ARTS, ENTERTAINMENT AND RECREATION</i>
Mala (0-49)	231	308	1 954	342 384	173 372	35 858	<i>Small (0-49)</i>
Srednja (50-249)	28	-	3 204	349 708	206 014	59 238	<i>Medium (50-249)</i>
Velika (250 i više)	10	-	5 231	380 138	232 184	100 789	<i>Large (250 and more)</i>
S OSTALE USLUŽNE DJELATNOSTI	426	6 132	10 899	700 706	291 870	78 295	S <i>OTHER SERVICE ACTIVITIES</i>
Mala (0-49)	421	6 132	10 453	676 419	275 077	66 190	<i>Small (0-49)</i>
Srednja (50-249)	5	-	446	24 287	16 793	12 105	<i>Medium (50-249)</i>
Velika (250 i više)	-	-	-	-	-	-	<i>Large (250 and more)</i>

A-primarna povjerljivost. Podatak je povjerljiv ukoliko sadrži manje od tri statističke jedinice.
A-primary confidentiality. Data is confidential if it includes less than three statistical units.

D-sekundarna povjerljivost. Podatak se prikrija kako bi se onemogućilo otkrivanje primarno povjerljivih podataka.
D-secondary confidentiality. Data is protected in order to prevent disclosure of primary confidential data.

-Nema pojave
-No occurrence

Tablica 2. Osnovni strukturalno poslovni indikatori prema području KD BiH 2010 (NACE Rev. 2) i prema veličini poduzeća i poduzetnika, 2023.
Table 2. Basic structural business indicators, according to Section KD BiH 2010 (NACE Rev. 2) and size of enterprises and entrepreneurs, 2023

KD BiH 2010 (EU NACE Rev. 2) Područja djelatnosti	Promet po zaposlenoj osobi (KM) <i>Turnover per person employed (KM)</i>	Dodana vrijednost po zaposlenoj osobi (KM) <i>Value added per person employed (KM)</i>	Udio dodane vrijednosti u vrijednosti proizvodnje (%) <i>Share of value added in production value (%)</i>	Prosječni troškovi rada po zaposleniku (KM) <i>Average personnel costs per employee (KM)</i>	Bruto operativna stopa (%) <i>Gross operating rate (%)</i>	KD BiH 2010 (EU NACE Rev. 2) Sections of activity
UKUPNO OBUHVAĆENE DJELATNOSTI	172 579	46 010	45,7	23 225	14,3	TOTAL OF COVERED ACTIVITIES
Mala (0-49)	163 409	42 398	46,0	19 358	16,2	Small (0-49)
Srednja (50-249)	178 043	46 876	43,1	24 216	12,7	Medium (50-249)
Velika (250 i više)	183 003	51 102	47,1	27 552	12,9	Large (250 and more)
UKUPNO INDUSTRIJSKE DJELATNOSTI (B, C, D i E)	146 243	44 151	35,0	24 498	14,0	TOTAL OF INDUSTRIAL ACTIVITIES (B, C, D and E)
Mala (0-49)	145 356	37 866	35,3	18 166	14,8	Small (0-49)
Srednja (50-249)	131 525	40 513	33,0	23 299	13,1	Medium (50-249)
Velika (250 i više)	157 711	51 468	36,1	29 574	13,9	Large (250 and more)
B VAĐENJE RUDA I KAMENA	77 628	41 751	53,3	33 520	10,6	B MINING AND QUARRYING
Mala (0-49)	160 350	48 932	31,5	21 724	17,0	Small (0-49)
Srednja (50-249)	96 078	45 256	47,3	33 205	12,5	Medium (50-249)
Velika (250 i više)	65 173	40 407	60,6	34 975	8,3	Large (250 and more)
C PRERAĐIVAČKA INDUSTRIJA	140 261	39 257	30,6	21 729	13,1	C MANUFACTURING
Mala (0-49)	120 994	35 305	33,7	17 455	16,4	Small (0-49)
Srednja (50-249)	141 042	41 044	31,4	22 614	13,1	Medium (50-249)
Velika (250 i više)	159 094	41 571	27,8	24 738	10,6	Large (250 and more)
D PROIZVODNJA I OPSKRBA ELEKTRIČNOM ENERGIJOM, PLINOM, PAROM I KLIMATIZACIJA	323 761	102 405	52,4	41 414	18,9	D ELECTRICITY, GAS, STEAM AND AIR CONDITIONING SUPPLY
Mala (0-49)	1 511 270	164 873	65,0	27 295	9,2	Small (0-49)
Srednja (50-249)	187 845	69 781	39,5	30 279	21,0	Medium (50-249)
Velika (250 i više)	247 060	100 199	52,1	43 214	23,1	Large (250 and more)
E OPSKRBA VODOM; UKLANJANJE OTPADNIH VODA, GOSPODARENJE OTPADOM TE DJELATNOSTI SANACIJE OKOLIŠA	71 134	32 763	50,3	25 460	10,5	E WATER SUPPLY; SEWERAGE, WASTE MANAGEMENT AND REMEDIATION ACTIVITIES
Mala (0-49)	111 845	35 438	41,7	23 577	11,0	Small (0-49)
Srednja (50-249)	58 515	30 759	51,9	25 060	9,7	Medium (50-249)
Velika (250 i više)	42 423	34 109	67,9	29 437	11,0	Large (250 and more)

Tablica 2. Osnovni strukturno poslovni indikatori prema području KD BiH 2010 (NACE Rev. 2) i prema veličini poduzeća i poduzetnika, 2023.
Table 2. Basic structural business indicators, according to Section KD BiH 2010 (NACE Rev. 2) and size of enterprises and entrepreneurs, 2023

nastavak/continued

KD BiH 2010 (EU NACE Rev. 2) Područja djelatnosti	Promet po zaposlenoj osobi (KM) <i>Turnover per person employed (KM)</i>	Dodana vrijednost po zaposlenoj osobi (KM) <i>Value added per person employed (KM)</i>	Udio dodane vrijednosti u vrijednosti proizvodnje (%) <i>Share of value added in production value (%)</i>	Prosječni troškovi rada po zaposleniku (KM) <i>Average personnel costs per employee (KM)</i>	Bruto operativna stopa (%) <i>Gross operating rate (%)</i>	KD BiH 2010 (EU NACE Rev. 2) Sections of activity
F GRAĐEVINARSTVO	151 729	52 403	35,8	19 965	22,5	F CONSTRUCTION
Mala (0-49)	147 327	51 186	36,2	17 953	24,2	Small (0-49)
Srednja (50-249)	142 445	52 031	37,4	20 854	21,9	Medium (50-249)
Velika (250 i više)	225 212	63 573	29,8	29 985	14,9	Large (250 and more)
G TRGOVINA NA VELIKO I NA MALO; POPRAVAK MOTORNIH VOZILA I MOTOCIKALA	323 469	48 393	62,9	21 137	9,0	G WHOLESALE AND RETAIL TRADE; REPAIR OF MOTOR VEHICLES AND MOTORCYCLES
Mala (0-49)	293 846	45 541	59,8	19 308	10,1	Small (0-49)
Srednja (50-249)	398 839	56 289	59,9	22 361	8,5	Medium (50-249)
Velika (250 i više)	326 640	48 301	71,4	22 923	7,8	Large (250 and more)
H PRIJEVOZI I SKLADIŠTENJE	100 544	42 030	42,5	23 879	21,0	H TRANSPORTATION AND STORAGE
Mala (0-49)	142 004	44 063	33,5	19 046	21,0	Small (0-49)
Srednja (50-249)	108 655	40 680	38,4	26 758	12,8	Medium (50-249)
Velika (250 i više)	42 758	39 816	75,4	27 646	28,5	Large (250 and more)
I DJELATNOSTI PRUŽANJA SMJEŠTAJA TE PRIPREME I USLUŽIVANJA HRANE (HOTELIJERSTVO I UGOSTITELJSTVO)	55 322	23 627	48,7	15 116	21,5	I ACCOMMODATION AND FOOD SERVICE ACTIVITIES
Mala (0-49)	53 552	21 877	47,2	14 462	20,7	Small (0-49)
Srednja (50-249)	69 016	37 169	56,9	18 895	26,5	Medium (50-249)
Velika (250 i više)	-	-	-	-	-	Large (250 and more)
J INFORMACIJE I KOMUNIKACIJE	127 304	80 672	64,1	38 486	34,6	J INFORMATION AND COMMUNICATION
Mala (0-49)	145 586	81 693	56,3	33 693	36,2	Small (0-49)
Srednja (50-249)	93 520	66 885	73,0	46 433	21,9	Medium (50-249)
Velika (250 i više)	131 042	87 772	68,1	37 454	38,4	Large (250 and more)
L POSLOVANJE NEKRETNINAMA	128 351	64 516	49,7	22 275	33,4	L REAL ESTATE ACTIVITIES
Mala (0-49)	134 173	63 701	46,8	20 519	32,7	Small (0-49)
Srednja (50-249)	106 599	67 562	63,7	28 591	36,6	Medium (50-249)
Velika (250 i više)	-	-	-	-	-	Large (250 and more)

Tablica 2. Osnovni strukturno poslovni indikatori prema području KD BiH 2010 (NACE Rev. 2) i prema veličini poduzeća i poduzetnika, 2023.
Table 2. Basic structural business indicators, according to Section KD BiH 2010 (NACE Rev. 2) and size of enterprises and entrepreneurs, 2023

nastavak/continued

KD BiH 2010 (EU NACE Rev. 2) Područja djelatnosti		Promet po zaposlenoj osobi (KM) <i>Turnover per person employed (KM)</i>	Dodana vrijednost po zaposlenoj osobi (KM) <i>Value added per person employed (KM)</i>	Udio dodane vrijednosti u vrijednosti proizvodnje (%) <i>Share of value added in production value (%)</i>	Prosječni troškovi rada po zaposleniku (KM) <i>Average personnel costs per employee (KM)</i>	Bruto operativna stopa (%) <i>Gross operating rate (%)</i>	KD BiH 2010 (EU NACE Rev. 2) Sections of activity
M	STRUČNE, ZNANSTVENE I TEHNIČKE DJELATNOSTI	100 252	52 567	57,9	26 311	29,6	M PROFESSIONAL, SCIENTIFIC AND TECHNICAL ACTIVITIES
	Mala (0-49)	98 506	54 104	57,6	25 314	33,4	Small (0-49)
	Srednja (50-249)	109 164	43 441	59,4	30 019	12,3	Medium (50-249)
	Velika (250 i više)	101 153	54 853	58,4	28 068	26,5	Large (250 and more)
N	ADMINISTRATIVNE I POMOĆNE USLUŽNE DJELATNOSTI	52 237	33 691	61,8	21 500	24,7	N ADMINISTRATIVE AND SUPPORT SERVICE ACTIVITIES
	Mala (0-49)	79 683	37 508	47,7	20 525	23,6	Small (0-49)
	Srednja (50-249)	38 234	40 199	79,0	21 608	48,7	Medium (50-249)
	Velika (250 i više)	35 189	27 927	77,4	22 191	16,3	Large (250 and more)
P	OBRAZOVANJE	41 889	30 080	66,7	18 987	30,6	P EDUCATION
	Mala (0-49)	39 167	25 936	62,5	17 228	27,3	Small (0-49)
	Srednja (50-249)	51 473	44 677	77,4	24 466	39,3	Medium (50-249)
	Velika (250 i više)	-	-	-	-	-	Large (250 and more)
Q	DJELATNOSTI ZDRAVSTVENE ZAŠTITE I SOCIJALNE SKRBI	54 730	35 351	62,4	21 531	28,0	Q HUMAN HEALTH AND SOCIAL WORK ACTIVITIES
	Mala (0-49)	54 057	34 615	62,1	19 759	31,0	Small (0-49)
	Srednja (50-249)	55 156	35 930	61,4	26 904	16,4	Medium (50-249)
	Velika (250 i više)	62 766	43 650	69,9	21 078	36,0	Large (250 and more)
R	UMJETNOST, ZABAVA I REKREACIJA	103 208	58 867	55,2	19 431	38,8	R ARTS, ENTERTAINMENT AND RECREATION
	Mala (0-49)	175 222	88 727	48,8	21 785	40,2	Small (0-49)
	Srednja (50-249)	109 147	64 299	55,8	18 489	42,0	Medium (50-249)
	Velika (250 i više)	72 670	44 386	60,7	19 268	34,6	Large (250 and more)
S	OSTALE USLUŽNE DJELATNOSTI	64 291	26 780	57,7	16 424	30,5	S OTHER SERVICE ACTIVITIES
	Mala (0-49)	64 710	26 316	56,9	15 318	30,9	Small (0-49)
	Srednja (50-249)	54 456	37 653	76,1	27 140	19,3	Medium (50-249)
	Velika (250 i više)	-	-	-	-	-	Large (250 and more)

-Nema pojave

-No occurrence

Tablica 3. Udio strukturno poslovnih varijabli entiteta i BD u BiH, po područjima, 2023.
Table 3. Share of structural business variables of entities and BD in BiH, according to Sections, 2023

	Broj poduzeća <i>Number of enterprises</i>	Broj poduzetnika <i>Number of entrepreneurs</i>	Broj zaposlenih osoba <i>Number of persons employed</i>	Promet <i>Turnover</i>	Dodana vrijednost po faktorskim troškovima <i>Value added at factor cost</i>	
UKUPNO OBUHVAĆENE DJELATNOSTI <i>TOTAL OF COVERED ACTIVITIES</i>						
Bosna i Hercegovina	100,0	100,0	100,0	100,0	100,0	Bosnia and Herzegovina
Federacija Bosne i Hercegovine	68,5	57,9	65,1	66,1	64,2	Federation of Bosnia and Herzegovina
Republika Srpska	27,9	39,0	32,8	30,8	33,8	Republika Srpska
Brčko distrikt	3,6	3,1	2,1	3,1	2,0	Brčko District
Područje B: VAĐENJE RUDA I KAMENA <i>Section B: MINING AND QUARRYING</i>						
Bosna i Hercegovina	100,0	100,0	100,0	100,0	100,0	Bosnia and Herzegovina
Federacija Bosne i Hercegovine	55,0	100,0	70,1	54,4	52,3	Federation of Bosnia and Herzegovina
Republika Srpska	44,5	0,0	29,9	45,6	47,7	Republika Srpska
Brčko distrikt	0,5	0,0	0,0	0,0	0,0	Brčko District
Područje C: PRERAĐIVAČKA INDUSTRIJA <i>Section C: MANUFACTURING</i>						
Bosna i Hercegovina	100,0	100,0	100,0	100,0	100,0	Bosnia and Herzegovina
Federacija Bosne i Hercegovine	66,1	63,8	64,2	69,2	67,4	Federation of Bosnia and Herzegovina
Republika Srpska	30,5	33,5	33,9	28,0	30,4	Republika Srpska
Brčko distrikt	3,5	2,7	1,9	2,9	2,3	Brčko District
Područje D: PROIZVODNJA I OPSKRBA ELEKTRIČNOM ENERGIJOM, PLINOM, PAROM I KLIMATIZACIJA <i>Section D: ELECTRICITY, GAS, STEAM AND AIR CONDITIONING SUPPLY</i>						
Bosna i Hercegovina	100,0	100,0	100,0	100,0	100,0	Bosnia and Herzegovina
Federacija Bosne i Hercegovine	54,5	77,4	48,0	58,3	48,3	Federation of Bosnia and Herzegovina
Republika Srpska	45,1	19,4	49,5	40,6	51,0	Republika Srpska
Brčko distrikt	0,4	3,2	2,5	1,0	0,7	Brčko District
Područje E: OPSKRBA VODOM; UKLANJANJE OTPADNIH VODA, GOSPODARENJE OTPADOM TE DJELATNOSTI SANACIJE OKOLIŠA <i>Section E: WATER SUPPLY; SEWERAGE, WASTE MANAGEMENT AND REMEDIATION ACTIVITIES</i>						
Bosna i Hercegovina	100,0	100,0	100,0	100,0	100,0	Bosnia and Herzegovina
Federacija Bosne i Hercegovine	59,8	52,7	64,3	72,4	67,2	Federation of Bosnia and Herzegovina
Republika Srpska	37,5	44,6	35,5	26,9	32,2	Republika Srpska
Brčko distrikt	2,7	2,7	0,2	0,7	0,6	Brčko District
Područje F: GRAĐEVINARSTVO <i>Section F: CONSTRUCTION</i>						
Bosna i Hercegovina	100,0	100,0	100,0	100,0	100,0	Bosnia and Herzegovina
Federacija Bosne i Hercegovine	66,8	56,5	63,5	61,3	63,2	Federation of Bosnia and Herzegovina
Republika Srpska	30,1	41,2	34,5	37,1	35,2	Republika Srpska
Brčko distrikt	3,1	2,3	2,0	1,6	1,7	Brčko District

Tablica 3. Udio strukturalno poslovnih varijabli entiteta i BD u BiH, po područjima, 2023.
Table 3. Share of structural business variables of entities and BD in BiH, according to Sections, 2023

nastavak/continued

	Broj poduzeća <i>Number of enterprises</i>	Broj poduzetnika <i>Number of entrepreneurs</i>	Broj zaposlenih osoba <i>Number of persons employed</i>	Promet <i>Turnover</i>	Dodana vrijednost po faktorskim troškovima <i>Value added at factor cost</i>	
--	--	---	---	----------------------------------	--	--

Područje G: TRGOVINA NA VELIKO I NA MALO; POPRAVAK MOTORNIH VOZILA I MOTOCIKALA
Section G: WHOLESALE AND RETAIL TRADE; REPAIR OF MOTOR VEHICLES AND MOTORCYCLES

Bosna i Hercegovina	100,0	100,0	100,0	100,0	100,0	Bosnia and Herzegovina
Federacija Bosne i Hercegovine	69,3	53,8	65,9	67,2	67,7	Federation of Bosnia and Herzegovina
Republika Srpska	25,3	41,3	30,8	28,8	29,5	Republika Srpska
Brčko distrikt	5,3	5,0	3,4	4,0	2,8	Brčko District

Područje H: PRIJEVOZ I SKLADIŠTENJE
Section H: TRANSPORTATION AND STORAGE

Bosna i Hercegovina	100,0	100,0	100,0	100,0	100,0	Bosnia and Herzegovina
Federacija Bosne i Hercegovine	64,4	60,6	63,3	63,4	65,1	Federation of Bosnia and Herzegovina
Republika Srpska	30,9	36,8	35,1	31,8	31,3	Republika Srpska
Brčko distrikt	4,7	2,6	1,6	4,9	3,6	Brčko District

Područje I: DJELATNOSTI PRUŽANJA SMJEŠTAJA TE PRIPREME I USLUŽIVANJA HRANE (HOTELIJERSTVO I UGOSTITELJSTVO)
Section I: ACCOMMODATION AND FOOD SERVICE ACTIVITIES

Bosna i Hercegovina	100,0	100,0	100,0	100,0	100,0	Bosnia and Herzegovina
Federacija Bosne i Hercegovine	86,5	58,6	65,7	63,0	62,6	Federation of Bosnia and Herzegovina
Republika Srpska	12,8	39,5	33,2	36,1	36,5	Republika Srpska
Brčko distrikt	0,8	1,9	1,1	0,9	0,9	Brčko District

Područje J: INFORMACIJE I KOMUNIKACIJE
Section J: INFORMATION AND COMMUNICATION

Bosna i Hercegovina	100,0	100,0	100,0	100,0	100,0	Bosnia and Herzegovina
Federacija Bosne i Hercegovine	71,2	51,8	73,5	67,4	62,2	Federation of Bosnia and Herzegovina
Republika Srpska	26,3	47,3	26,2	32,3	37,5	Republika Srpska
Brčko distrikt	2,5	0,9	0,3	0,4	0,3	Brčko District

Područje L: POSLOVANJE NEKRETNINAMA
Section L: REAL ESTATE ACTIVITIES

Bosna i Hercegovina	100,0	100,0	100,0	100,0	100,0	Bosnia and Herzegovina
Federacija Bosne i Hercegovine	83,1	51,9	77,1	73,1	68,8	Federation of Bosnia and Herzegovina
Republika Srpska	15,4	42,6	22,3	25,6	29,2	Republika Srpska
Brčko distrikt	1,5	5,6	0,6	1,3	2,0	Brčko District

Tablica 3. Udio strukturno poslovnih varijabli entiteta i BD u BiH, po područjima, 2023.
 Table 3. Share of structural business variables of entities and BD in BiH, according to Sections, 2023

						nastavak/continued
	Broj poduzeća <i>Number of enterprises</i>	Broj poduzetnika <i>Number of entrepreneurs</i>	Broj zaposlenih osoba <i>Number of persons employed</i>	Promet <i>Turnover</i>	Dodana vrijednost po faktorskim troškovima <i>Value added at factor cost</i>	
Područje M: STRUČNE, ZNANSTVENE I TEHNIČKE DJELATNOSTI <i>Section M: PROFESSIONAL, SCIENTIFIC AND TECHNICAL ACTIVITIES</i>						
Bosna i Hercegovina	100,0	100,0	100,0	100,0	100,0	Bosnia and Herzegovina
Federacija Bosne i Hercegovine	70,2	55,4	66,5	65,9	63,3	Federation of Bosnia and Herzegovina
Republika Srpska	27,3	42,6	31,4	32,5	34,9	Republika Srpska
Brčko distrikt	2,5	2,1	2,2	1,6	1,8	Brčko District
Područje N: ADMINISTRATIVNE I POMOĆNE USLUŽNE DJELATNOSTI <i>Section N: ADMINISTRATIVE AND SUPPORT SERVICE ACTIVITIES</i>						
Bosna i Hercegovina	100,0	100,0	100,0	100,0	100,0	Bosnia and Herzegovina
Federacija Bosne i Hercegovine	79,9	56,9	76,2	72,7	75,8	Federation of Bosnia and Herzegovina
Republika Srpska	18,2	41,5	22,9	25,1	23,3	Republika Srpska
Brčko distrikt	1,9	1,7	0,9	2,1	0,8	Brčko District
Područje P: OBRAZOVANJE <i>Section P: EDUCATION</i>						
Bosna i Hercegovina	100,0	100,0	100,0	100,0	100,0	Bosnia and Herzegovina
Federacija Bosne i Hercegovine	74,0	48,9	67,1	65,2	66,6	Federation of Bosnia and Herzegovina
Republika Srpska	23,1	49,2	30,2	31,9	30,1	Republika Srpska
Brčko distrikt	2,9	1,9	2,7	3,0	3,3	Brčko District
Područje Q: DJELATNOSTI ZDRAVSTVENE ZAŠTITE I SOCIJALNE SKRBI <i>Section Q: HUMAN HEALTH AND SOCIAL WORK ACTIVITIES</i>						
Bosna i Hercegovina	100,0	100,0	100,0	100,0	100,0	Bosnia and Herzegovina
Federacija Bosne i Hercegovine	26,1	95,5	56,6	57,7	56,6	Federation of Bosnia and Herzegovina
Republika Srpska	71,0	0,6	41,2	39,9	41,1	Republika Srpska
Brčko distrikt	2,9	3,9	2,2	2,4	2,3	Brčko District
Područje R: UMJETNOST, ZABAVA I REKREACIJA <i>Section R: ARTS, ENTERTAINMENT AND RECREATION</i>						
Bosna i Hercegovina	100,0	100,0	100,0	100,0	100,0	Bosnia and Herzegovina
Federacija Bosne i Hercegovine	62,1	52,9	65,1	44,5	51,7	Federation of Bosnia and Herzegovina
Republika Srpska	29,4	42,9	32,4	53,6	46,5	Republika Srpska
Brčko distrikt	8,6	4,2	2,5	1,9	1,7	Brčko District
Područje S: OSTALE USLUŽNE DJELATNOSTI <i>Section S: OTHER SERVICE ACTIVITIES</i>						
Bosna i Hercegovina	100,0	100,0	100,0	100,0	100,0	Bosnia and Herzegovina
Federacija Bosne i Hercegovine	73,9	57,5	60,4	47,9	54,2	Federation of Bosnia and Herzegovina
Republika Srpska	23,9	39,6	37,5	49,9	43,7	Republika Srpska
Brčko distrikt	2,1	3,0	2,1	2,2	2,1	Brčko District

METODOLOŠKA OBJAŠNENJA

Strukturne poslovne statistike predstavljaju opći okvir za prikupljanje podataka svih aktivnih jedinica tržišnih proizvođača (poduzeća i poduzetnika). Na osnovu podataka strukturnih poslovnih statistika vrši se obračun varijabli i indikatora po područjima i oblastima djelatnosti, kao i po klasama zaposlenih, koji su potrebni za analizu strukture djelatnosti poslovnih subjekata, strukture inputa i outputa proizvodnog procesa, konkurentnosti i drugih vrsta analize.

Od 2021. kao referentne godine Strukturne poslovne statistike u Bosni i Hercegovini se proizvode sukladno zahtjevima nove EU Uredbe za poslovne statistike.

Pravni temelj

Pravni temelj za provođenje strukturnih poslovnih istraživanja su Program statističkih aktivnosti Bosne i Hercegovine, Godišnji plan rada Agencije za statistiku koji se donose na osnovu Zakona o statistici BiH ("Službeni glasnik BiH" br. 26/04 i 42/04), zakona o statistici entitetskih zavoda, njihovih planova i programa. U Europskoj uniji strukturne poslovne statistike regulirane su osnovnom EU Uredbom za poslovne statistike br. 2019/2152 i Uredbom za implementaciju br. 2020/1197.

Cilj strukturnih poslovnih statistika

Cilj strukturnih poslovnih statistika jest praćenje poslovanja tržišnih proizvođača i osiguravanje podataka sukladnih s europskim standardima. Podaci strukturnih poslovnih statistika koriste se za analizu strukture poslovnih subjekata po djelatnostima (vrijednost proizvodnje, dodana vrijednost, zaposlenost itd.), analizu faktora korištenih u procesu proizvodnje (broj zaposlenih, sredstva zaposlenih, investicije itd.), analizu nacionalnog i regionalnog razvoja. Također, podaci strukturnih poslovnih statistika predstavljaju značajne inpute za obračun agregata u nacionalnim računima i obračun pondera za izračun indeksa u kratkoročnim statistikama.

Izvori i metode prikupljanja podataka

Podaci za kompilaciju SPS varijabli i indikatora su prikupljeni statističkim istraživanjem „Godišnje strukturno poslovno statističko istraživanje za poduzeća“ sa 20 i više zaposlenih a za ostala poduzeća preuzeti su podaci iz administrativnih izvora podataka (Godišnjih finansijskih izvješća).

Varijable za poduzetnike su procijenjene na temelju podataka o zaposlenosti za poduzetnike koji su uzeti iz Statističkog poslovnog registra i podataka za poduzeća koji su dobiveni na temelju SPS istraživanja i iz administrativnih izvora podataka.

NOTES ON METHODOLOGY

Structural Business Statistics represent a general framework for data collection of all active units of market producers (enterprises and entrepreneurs). Structural business statistics data are used for the calculation of variables and indicators by Sections and Divisions of activities, and by classes of persons employed that are needed for analysis the structure of activities business units, the structure of inputs and outputs of production process, the competitiveness and other types of analysis.

From 2021 as a reference year, Structural Business Statistics in Bosnia and Herzegovina are produced in accordance with the requirements of the new EU Regulation for Business Statistics.

Legal basis

The legal basis for the implementation of Structural Business surveys are Statistical programme of Bosnia and Herzegovina, Annual statistical plan of the Agency for Statistics which are adopted based on Law on Statistics of BiH ("Official Gazette" No. 26/04 and 42/04), laws on Statistics of the entities Institutes, their plans and programs. In the European Union, structural business statistics are defined by the EU Regulation for Business Statistics No 2019/2152 and implementing Regulation No 2020/1197.

The aim of Structural Business Statistics

The aim of Structural Business Statistics is monitoring of business market units and providing comparable data in accordance with European SBS standards. Data of Structural Business Statistics are used for analysis of the structure of business entities by activities (production value, value-added, employment etc.), analysis of factors used in the production process (number of persons employed, compensation of employees, investments etc.), analysis of national and regional development. In addition, Structural Business Statistics data are used also as input for calculation of aggregates in national accounts and for weights which are used for calculation of the index in short-term statistics..

Source and methods of data collection

Data for the compilation of SBS variables and indicators are collected by statistical survey "Annual structural business statistical survey for the enterprises" with 20 and more persons employed. For other enterprises, data are taken from administrative data sources (Annual financial statements).

Variables for entrepreneurs were calculated based on employment data for entrepreneurs that are taken from Statistical Business and data for enterprises that are obtained based on the SBS survey and from administrative data sources.

Jedinice promatranja

Nekoliko različitih vrsta statističkih jedinica koristi se za provođenje SPS istraživanja. Najveći broj SPS podataka odnosi se na „poduzeće“ kao statističku jedinicu. Za izračunavanje regionalnih podataka koristi se lokalna jedinica, a za izračun čiste djelatnosti jedinica po vrsti djelatnosti.

Podaci objavljeni u ovom priopćenju se odnose na poduzeće i poduzetnika kao jedinicu promatranja

Obuhvat

Strukturnim poslovnim statistikama su obuhvaćena aktivna poduzeća i poduzetnici iz Statističkog poslovnog registra (SPR) koji vodi i održava Agencija za statistiku BiH u saradnji sa Federalnim zavodom za statistiku FBiH, Republičkim zavodom za statistiku RS-a i podružnicom Agencije za statistiku BiH u Brčko distriktu.

U ovom priopćenju obuhvaćena su aktivna poduzeća i poduzetnici koji su, prema glavnoj djelatnosti, svrstani u slijedeća područja djelatnosti: B – Vađenje ruda i kamena, C – Prerađivačka industrija, D – Proizvodnja i opskrba električnom energijom, plinom, parom i klimatizacija, E – Opskrba vodom; uklanjanje otpadnih voda, gospodarenje otpadom, te djelatnosti sanacije okoliša, F – Građevinarstvo, G – Trgovina na veliko i na malo; popravak motornih vozila i motocikala, H – Prijevoz i skladištenje, I – Djelatnosti pružanja smještaja te pripreme i usluživanja hrane (Hotelijerstvo i Ugostiteljstvo), J – Informacije i komunikacije, L – Poslovanje nekretninama, M – Stručne, znanstvene i tehničke djelatnosti, N – Administrativne i pomoćne uslužne djelatnosti, P – Obrazovanje, Q – Djelatnosti zdravstvene zaštite i socijalne skrbi, R – Umjetnost, zabava i rekreacija i S – Ostale uslužne djelatnosti (oblasti 95 i 96).

Klasifikacije

Za provođenje istraživanja strukturnih poslovnih statistika korištena je Klasifikaciji djelatnosti - KD BiH 2010 (EU NACE Rev. 2), prema kojoj se i objavljuju podaci u ovom priopćenju.

Određeni SPS pokazatelji prikazuju se i po skupinama proizvoda na bazi KPPD BiH 2010 (EU CPA 2008).

U okviru SPS-a podaci se prikupljaju i obrađuju isprekidano po regijama. Kako u BiH-i još nije uvedena klasifikacija regija u skladu sa EU NUTS 2007 klasifikacijom, podaci se prikazuju samo prema administrativnoj podjeli, tj. za BiH, entitete i Brčko distrikt.

Definicije varijabli

Broj poduzeća

Broj poduzeća obuhvaća sva poduzeća koja se bave tržišnom proizvodnjom i koja su registrirana u Statističkom poslovnom registru u populaciji koja je predmet promatranja. Ovaj broj se korigira za greške, posebno greške okvira uzorka. Uključuju se samo aktivne jedinice, poduzeća koja su ostvarila promet ili imaju zaposlene u bilo kojem vremenskom razdoblju tijekom referentne godine.

Observation units

Several statistical units are used for the compilation of SBS survey. Most data refer to the „enterprise“ as a statistical unit. For the calculation of regional data is used local unit, and for the calculation of activity is used kind of activity unit.

Data published in this first release refer to the enterprise and entrepreneur as a observation unit.

Coverage

Structural Business Statistics covered active enterprises and entrepreneurs from Statistical Business Register (SBR) which kept and maintained by the Agency for Statistics of BiH in cooperation with Institute for Statistics of Federation of BiH, Institute for Statistics of RS and Branch Office of Agency for Statistics BiH in Brčko District.

This first release covered active enterprises and entrepreneurs, which are classified by main activity in the following Sections: B – Mining and Quarrying, C – Manufacturing, D – Electricity, gas, steam and air conditioning supply, E – Water supply; sewerage, waste management and remediation activities, F – Construction, G – Wholesale and retail trade; repair of motor vehicles and motorcycles, H – Transportation and storage, I – Accommodation and food service activities, J – Information and communication, L – Real estate activities, M – Professional, scientific and technical activities, N – Administrative and support service activities, P – Education, Q – Human health and social work activities, R – Arts, entertainment and recreation and S – Other service activities (divisions 95 and 96).

Classifications

Classification of Economic Activities – KD BiH 2010 was used for conducting Structural Business Statistics survey (which is in line with the EU NACE Rev. 2), according to which the data are published in this first release.

Certain SBS parameters are shown also by groups of products based on KPPD BH 2010 (EU CPA 2008).

In the framework of SBS, data are collected and processed broken down by regions. As the classification of regions according to EU NUTS classification 2007 has not yet been introduced in BiH, data are shown only by administrative breakdown, ie. for BiH, entities and Brčko District.

Definitions of variables

Number of enterprises

Number of enterprises includes all enterprises engaged in market production and are registered in the Statistical business register in the population that is the subject of observation, corrected for errors, in particular frame errors. Only active units which either had turnover or employment at any time during the reference period should be included.

Isključuju se sve privremeno neaktivne (uspavane) ili stvarno neaktivne jedinice.

Broj poduzetnika

Broj poduzetnika obuhvaća sve poduzetnike koji su imali podatke o zaposlenosti iz Jedinstvenog sustava registracije, kontrole i naplate doprinosa u Statističkom poslovnom registru u populaciji koja je predmet promatranja.

Broj zaposlenih osoba

Broj zaposlenih osoba definira se kao ukupan broj osoba koje rade u jedinici promatranja (uključujući vlasnike koji rade, partnere koji redovito rade u jedinici, i neplaćene članove obitelji koji redovito rade u jedinici), kao i osobe koje rade izvan jedinice kojoj pripadaju i koja ih plaća (npr. trgovački predstavnici, dostavljači, timovi za popravke i održavanje). Podatak uključuje osoblje odsutno kraće vremensko razdoblje (npr. bolovanje, plaćeno odsustvo ili vanredno odsustvo), i također osoblje u štrajku, ali ne osoblje odsutno na neodređeni period. Također se uključuju radnici sa skraćenim radnim vremenom koji se takvim smatraju sukladno zakonom i koji su na platnom spisku, kao i sezonski radnici, pripravnici i radnici koji rade kod kuće, a na platnom su spisku jedinice promatranja. Kategorija neplaćeni članovi obitelji odnosi se na osobe koje žive sa vlasnikom jedinice promatranja i rade regularno za tu jedinicu, ali nemaju ugovor o usluzi i ne primaju fiksni iznos plaće za rad koji obavljaju. Broj zaposlenih osoba isključuje radnu snagu angažiranu putem agencija za zapošljavanje ili posredovanje u zapošljavanju.

Broj zaposlenika

Broj zaposlenika uključuje osobe koje rade za poslodavca i koje imaju ugovor o zaposlenju i primaju naknadu u formi plaće, naknade, honorara, nagrada, plaćanja po komadu ili plaću u naturi. Ova kategorija uključuje radnike sa skraćenim radnim vremenom, sezonske radnike, osobe u štrajku ili na kratkoročnom odsustvu, ali isključuje osobe na dugoročnom odsustvu. Broj zaposlenika ne uključuje volontere.

Promet

Promet obuhvaća obračunane prihode od prodaje proizvoda, roba i usluga od strane jedinice promatranja trećim stranama tijekom referentnog razdoblja, bez PDV-a i sličnih odbitnih poreza. Isključeni su popusti pri prodaji, sniženja cijena, vrijednost vraćene robe, kao i subvencije dobivene od države, ostali, financijski i izvanredni prihodi.

Dodana vrijednost po faktorskim troškovima

Dodana vrijednost po faktorskim troškovima je bruto dohodak iz poslovnih aktivnosti nakon njegovog prilagođavanja za operativne subvencije i neizravne poreze. Dodana vrijednost po faktorskim troškovima se izračunava iz ostvarenog prometa, plus kapitalizirana proizvodnja, plus drugi operativni prihodi (uključujući operativne subvencije), plus ili minus promjene na zalihama, minus nabavka dobara i usluga, minus drugi porezi na proizvode koji su vezani za promet ali nisu odbitni, minus carine i porezi vezani za proizvodnju.

Dormant (temporarily inactive) and inactive units are excluded.

Number of entrepreneurs

Number of entrepreneurs includes all entrepreneurs that had employment data from Unique System of Registration, Control and Collection of Contribution in the Statistical business register in observed population.

Number of persons employed

The number of persons employed is defined as the total number of persons who work in the observation unit (including working proprietors, partners working regularly in the unit and unpaid family workers working regularly in the unit), as well as persons who work outside the unit who belong to it and are paid by it (e.g. sales representatives, delivery personnel, repair and maintenance teams). It includes persons absent for a short period (e.g. sick leave, paid leave or special leave), and also those on strike, but not those absent for an indefinite period. It also includes part-time workers who are regarded as such under the laws and who are on the pay-roll, as well as seasonal workers, apprentices and home workers on the pay-roll. Unpaid family workers refer to persons who live with the proprietor of the unit and work regularly for the unit, but do not have a contract of service and do not receive a fixed sum for the work they perform. The number of persons employed excludes manpower supplied to the unit by other enterprises

Number of employees

The number of employees is defined as those persons who work for an employer and who have a contract of employment and receive compensation in the form of wages, salaries, fees, gratuities, piecework pay or remuneration in kind. The number of employees includes part-time workers, seasonal workers, and persons on strike or on short-term leave, but excludes those persons on long-term leave. The number of employees does not include voluntary workers.

Turnover

Turnover comprises revenues calculated from sales of products, goods and services by the observation unit to third parties during the reference period, without VAT and similar deductible taxes. Sales discounts, price reductions, value of returned goods, as well as subsidies received from the state, other, financial and extraordinary incomes are excluded.

Value added at factor cost

Value added at factor costs is the gross income from operating activities after adjusting for operating subsidies and indirect taxes. It can be calculated from turnover, plus capitalised production, plus other operating income (including operating subsidies), plus or minus the changes in stocks, minus the purchases of goods and services, minus other taxes on products which are linked to turnover but not deductible, minus the duties and taxes linked to production.

Carine i porezi vezani za proizvodnju su obvezna, nepovratna plaćanja, u kešu ili naturi koji su nametnuti od strane vlade, u vezi sa proizvodnjom i uvozom dobara i usluga, zapošljavanjem radne snage, vlasništvom ili uporabom zemljišta, zgrada ili druge imovine korištenih u procesu proizvodnje, neovisno od količine ili vrijednosti proizvedenih ili prodatih dobara i usluga.

Troškovi zaposlenika

Troškovi zaposlenika su ukupne nadoknade, u kešu ili naturi, plaćene od strane poslodavca zaposleniku (redovitim ili privremenim zaposlenicima, kao i radnicima koji rade kod kuće) u zamjenu za izvršeni rad tokom referentnog razdoblja. Troškovi zaposlenika, također uključuju poreze i doprinose za socijalno osiguranje zadržane od strane jedinice, kao i obvezne i dobrovoljne doprinose na teret poslodavca. Uključene su nagrade, dopunske nagrade, trinaeste plaće (i slične dopunske nagrade), kao i plaćanja izvršena zaposlenicima u vezi sa otpuštanjem, smještajem, prijevozom, troškovima života i obiteljskim dodacima, provizijama, naknadama za dežure, prekovremenim i noćnim radom itd. Plaćanja za agencijske radnike nisu uključena u troškove zaposlenika.

Definicije indikatora

Ovi indikatori se računaju na temelju izračunanih vrijednosti varijabli.

Promet po zaposlenoj osobi

Promet po zaposlenoj osobi dobiva se dijeljenjem ukupno ostvarenog prometa sa ukupnim brojem zaposlenih osoba. Ovaj indikator izražava prodajnu sposobnost poslovnog subjekta određene djelatnosti.

Dodana vrijednost po zaposlenoj osobi

Dodana vrijednost po zaposlenoj osobi dobiva se dijeljenjem ukupne dodane vrijednosti sa ukupnim brojem zaposlenih osoba. Ovaj indikator se koristi za mjerenje produktivnosti rada.

Udio dodane vrijednosti u vrijednosti proizvodnje

Udio dodane vrijednosti u vrijednosti proizvodnje dobiva se dijeljenjem ukupne dodane vrijednosti sa ukupnom vrijednosti proizvodnje.

Prosječni troškovi rada po zaposleniku

Prosječni troškovi rada po zaposleniku dobivaju se dijeljenjem ukupnih troškova rada sa ukupnim brojem zaposlenika. Ovaj indikator prikazuje prosječne troškove zaposlenika u nekoj djelatnosti.

Bruto operativna stopa – profitabilnost

Bruto operativna stopa - profitabilnost predstavlja postotni udio bruto poslovnog viška u prometu.

The duties and taxes linked to production are compulsory, unrequited payments, in cash or in kind which are levied by general government in respect of the production and importation of goods and services, the employment of labour, the ownership or use of land, buildings or other assets used in production irrespective of the quantity or the value of goods and services produced or sold.

Personnel costs

Personnel costs are defined as the total remuneration, in cash or in kind, payable by an employer to an employee (regular and temporary employees as well as home workers) in return for work done during the reference period. Personnel costs also include taxes and employees' social security contributions retained by the unit as well as the employer's compulsory and voluntary social contributions. Included are all gratuities, workplace and performance bonuses, ex gratis payments, thirteenth month pay (and similar fixed bonuses), payments made to employees in consideration of dismissal, lodging, transport, cost of living and family allowances, commissions, attendance fees, overtime, night work etc. Payments for agency workers are not included in personnel costs.

Definitions of indicators

These indicators are calculated based on the calculated values of the variables.

Turnover per person employed

Turnover per person employed is obtained by dividing the total turnover with a total number of persons employed. This indicator expresses the ability of selling of business unit of specific activity.

Value added per person employed

Value added per person employed is obtained by dividing the total value added with a total number of persons employed. This indicator is used to measure productivity.

Share of value added in production value

Share of value added in production value is obtained by dividing the total value added with the total production value.

Average personnel costs per employee

Average personnel costs per employee is obtained by dividing the total personnel costs with number of employees. This indicator shows the average costs of employees in certain activity.

Gross operating rate – profitability

Gross operating rate - profitability represents the percentage of gross operating surplus in turnover.

Publikuje Agencija za statistiku Bosne i Hercegovine, 71000 Sarajevo, Zelenih beretki 26
Published by the Agency for Statistics of the Bosnia and Herzegovina, 71000 Sarajevo, Zelenih beretki 26

Telefon/Phone: +387 (33) 911 911 | Telefaks/Telefax: +387 (33) 220 622
Elektronička pošta/E-mail: bhas@bhas.gov.ba | Internetska stranica/Web site: www.bhas.gov.ba

Odgovorne osobe/Responsible persons:

Velimir Jukić, pomoćnik ravnateljice za poslovne statistike

Velimir Jukić, Assistant Director of Business Statistics

Vesna Čužić, ravnateljica

Vesna Čužić, Director

Priopćenje priredila: Bojana Cicović i Haris Buljugić

Prepared by: Bojana Cicović and Haris Buljugić



Razmislite o očuvanju okoliša prije tiskanja dokumenta.
Please consider the environment before printing this document.