



# САОПШТЕЊЕ

## FIRST RELEASE



Обавезни сте да приликом дозвољених радњи, у свом производу или апликацији наведете извор података.  
You are required to specify a data source when allowed in your product or application.

ГОДИНА/YEAR XIV

САРАЈЕВО, 20.11.2024.

БРОЈ/NUMBER 1

## ПОСЛОВНЕ СТАТИСТИКЕ

### BUSINESS STATISTICS

#### Структурне пословне статистике – прелиминарни резултати за 2023. годину

#### *Structural Business Statistics-preliminary results, 2023*

Агенција за статистику Босне и Херцеговине објављује саопштење о годишњим структурно пословним статистикама (СПС) за Босну и Херцеговину.

Саопштење садржи основне структурне пословне варијабле и индикаторе који су произведени на основу података редовног „Годишњег структурног пословног статистичког истраживања за предузећа“ са 20 и више запослених, података из административних извора података ентитета и дистрикта за остала предузећа, те процјене података за предузетнике.

СПС резултатима за 2023. годину обухваћено је 84 211 предузећа и предузетника (33 288 предузећа и 50 923 предузетника) са укупним бројем запослених 614 048. Од укупног броја предузећа и предузетника обухваћених овим резултатима највећи број предузећа и предузетника је из подручја Услуге и износи 41 016 (48,7%), затим из подручја Трговина 23 969 (28,5%), из Индустијских дјелатности 13 303 (15,8%) и Грађевинарства 5 923 (7,0%).

Структура запослених показује да је највећи дио запослених ангажован у Индустијским дјелатностима (подручја В, С, Д и Е) и износи 35,7%, затим у Услугама 32,0%, те Трговини 25,6% и Грађевинарству 6,7%. Слична структура је и када се посматра учешће дјелатности у стварању додате вриједности по факторским трошковима, гдје су Индустијске дјелатности судјеловале са 34,3%, Услуге са 31,1%, Трговина са 26,9% и Грађевинарство са 7,6%.

Посматрано по величини предузећа и предузетника, код Индустијских дјелатности, највеће учешће (50% и више) у свим варијаблама имају средња и велика предузећа и предузетници док у Трговини, Грађевинарству и Услугама највеће учешће имају мала предузећа и предузетници.

Коначни резултати бити ће објављени у тематском билтену у наредном периоду.

*The Agency for Statistics of Bosnia and Herzegovina publishes first release of the annual Structural Business Statistics (SBS) for Bosnia and Herzegovina.*

*First release contains main structural business variables and indicators resulting from the regular "Annual Structural Business survey for enterprises" with 20 and more persons employed, data from administrative data sources of entities and district for other enterprises and estimation of data for entrepreneurs.*

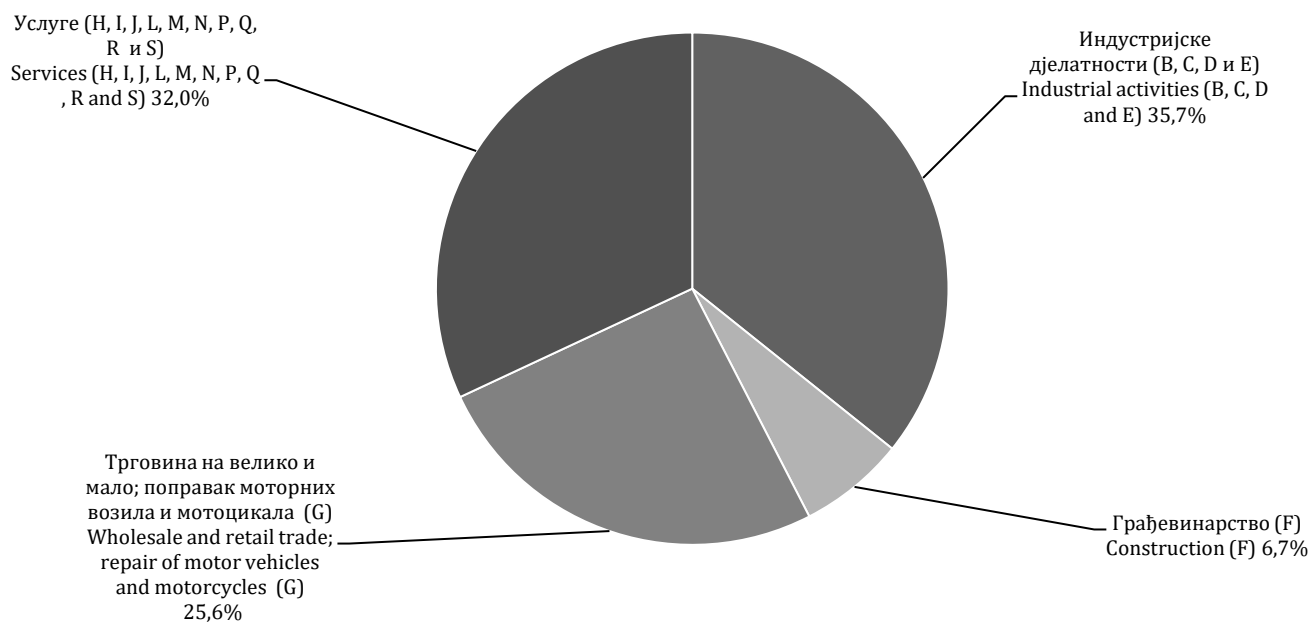
*SBS results covered 84 211 enterprises and entrepreneurs (33 288 enterprises and 50 923 entrepreneurs) with a total of 614 048 persons employed in 2023. Of the total number of enterprises and entrepreneurs covered by this results, the largest number of enterprises and entrepreneurs was in Services 41 016 (48.7%), then in Trade 23 969 (28.5%), Industrial activities 13 303 (15.8%) and Construction 5 923 (7.0%).*

*Employment structure shows that the largest part of persons employed were engaged in the Industrial activities (Sections B, C, D and E) and was 35.7%, then 32.0% in Services, Trade 25.6% and Construction 6.7%. The structure is similar when observing the share of activities in creating of value added by factor costs, where the Industrial activities had a share of 34.3%, Services 31.1%, Trade 26.9% and Construction 7.6%.*

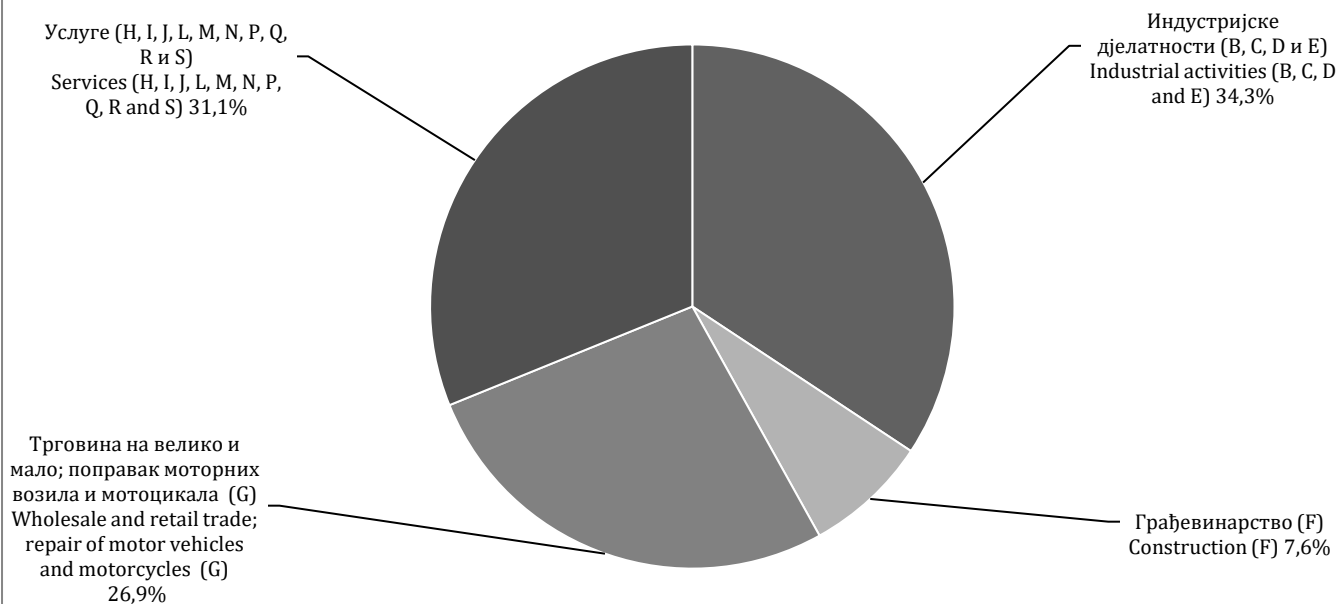
*Observed by size of enterprise and entrepreneurs, in Industrial activities, the largest share of all variables (50% and more) have medium and large enterprises and entrepreneurs, while in the Trade, Construction and Services, the largest share have small enterprises and entrepreneurs.*

*Final results will be published in a thematic bulletin in the next period.*

**Граф 1. Учешће броја запослених у укупно обухваћеним дјелатностима**  
*Graph 1. Share of number of persons employed in total of covered activities*

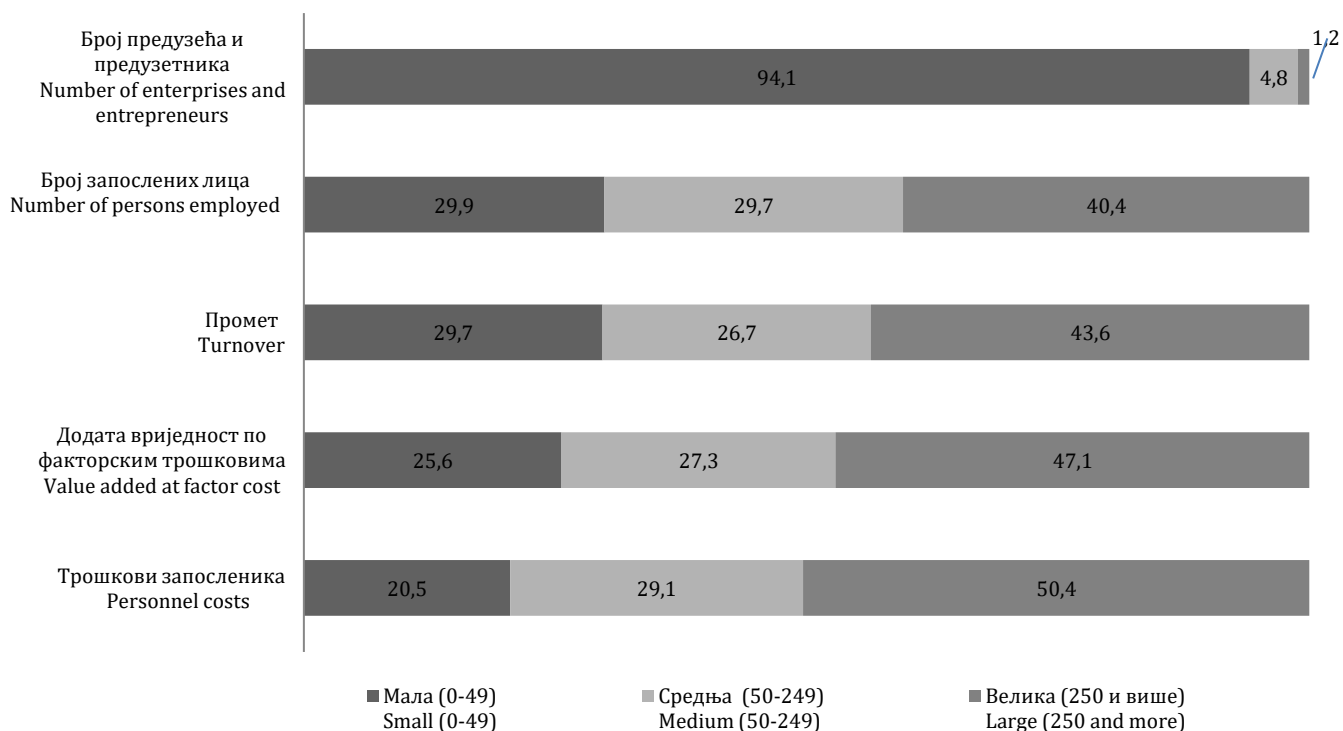


**Граф 2. Учешће додате вриједности по факторским трошковима у укупно обухваћеним дјелатностима**  
*Graph 2. Share of value added at factor cost in total of covered activities*



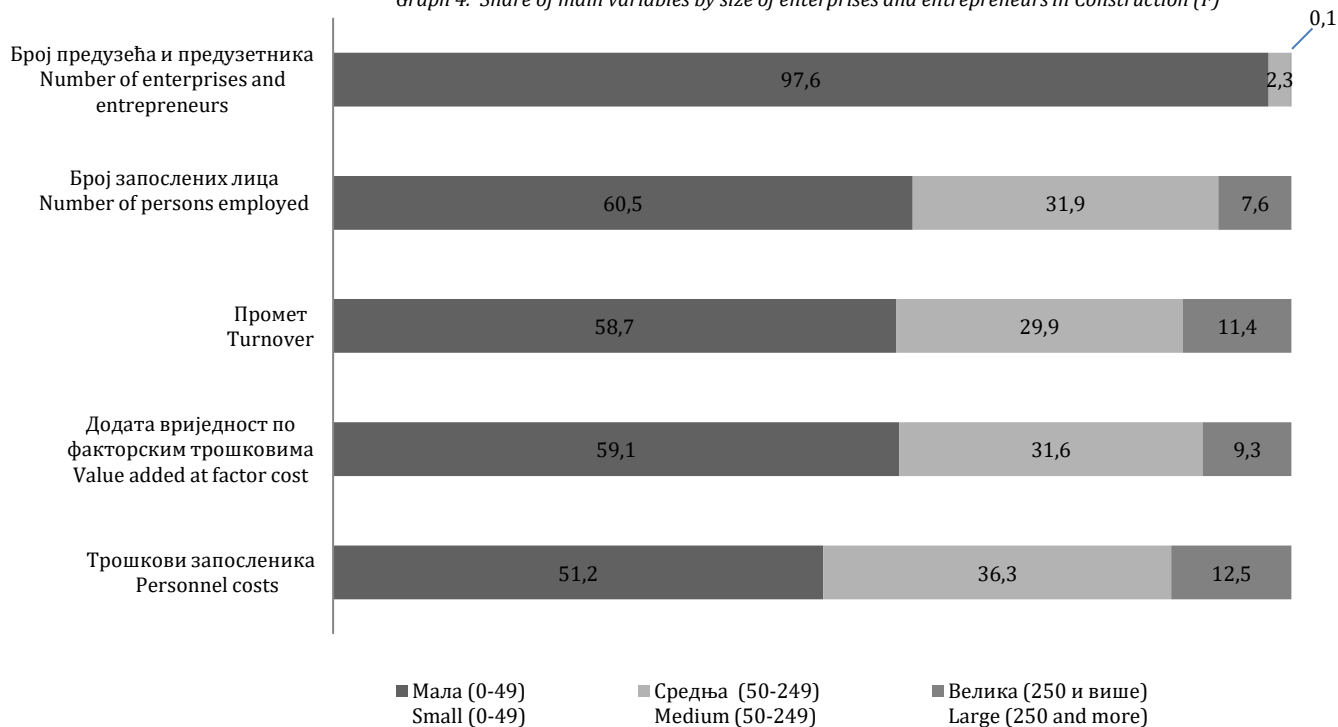
**Граф 3. Учешће основних варијабли према величини предузећа и предузетника у Индустијским дјелатностима (B, C, D и E)**

*Graph 3. Share of main variables by size of enterprises and entrepreneurs in Industrial activities (B, C, D and E)*

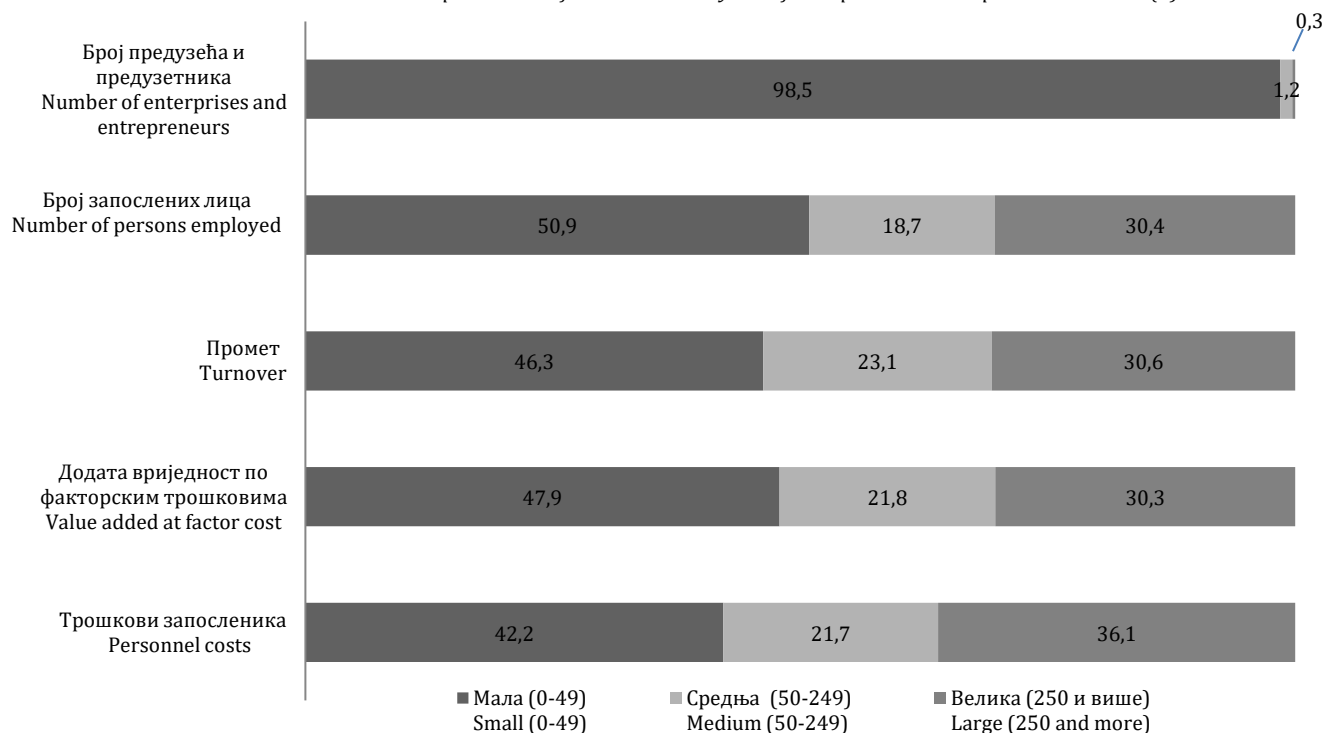


**Граф 4. Учешће основних варијабли према величини предузећа и предузетника у Грађевинарству (F)**

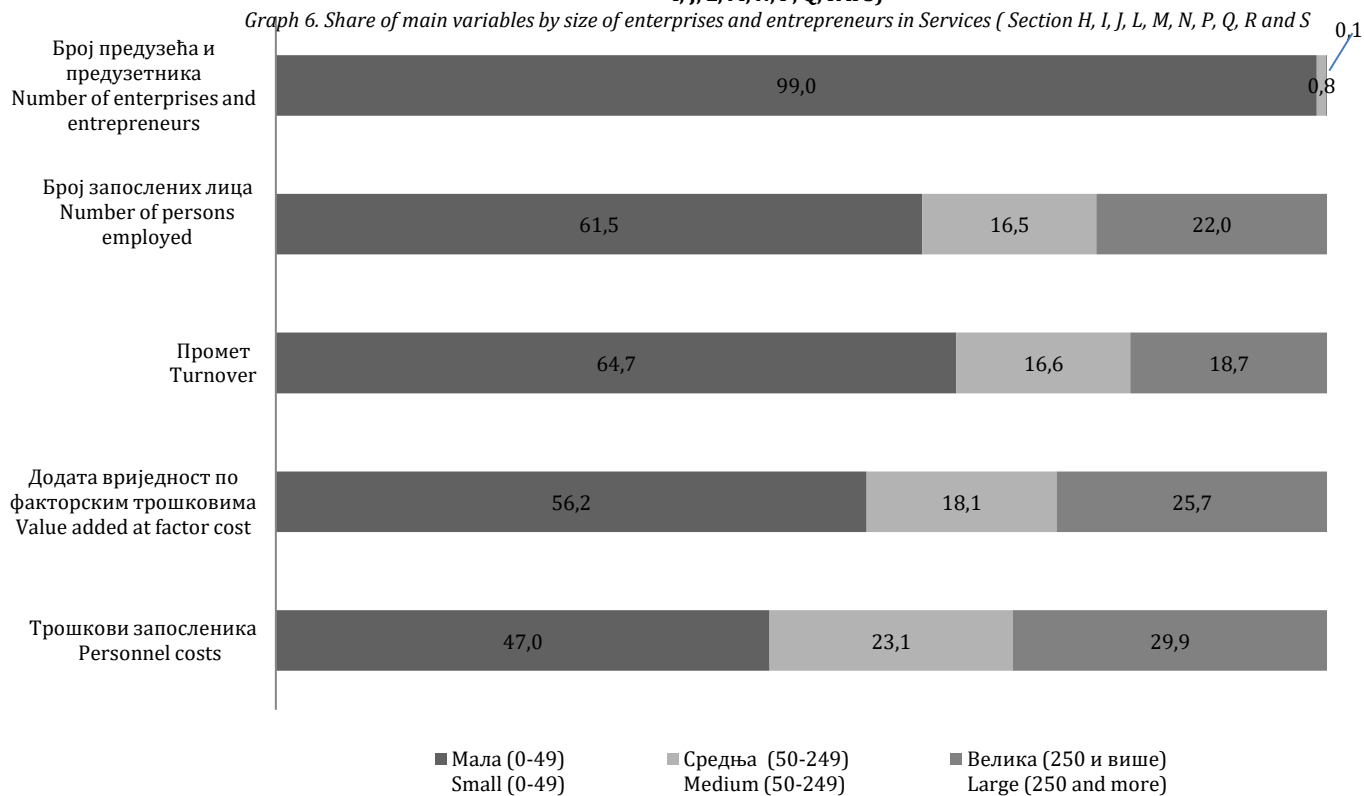
*Graph 4. Share of main variables by size of enterprises and entrepreneurs in Construction (F)*



**Граф 5. Учешће основних варијабли према величини предузећа и предузетника у Трговини (G)**  
*Graph 5. Share of main variables by size of enterprises and entrepreneurs in Trade (G)*



**Граф 6. Учешће основних варијабли према величини предузећа и предузетника у Услугама (Подручја H, I, J, L, M, N, P, Q, R и S)**  
*Graph 6. Share of main variables by size of enterprises and entrepreneurs in Services (Section H, I, J, L, M, N, P, Q, R and S)*



Табела 1. Основне структурно пословне варијабле према подручју КД БиХ 2010 (NACE Rev. 2) и према величини предузећа и предузетника, 2023

Table 1. Basic structural business variables, according to Section KD BiH 2010 (NACE Rev. 2) and size of enterprises and entrepreneurs, 2023

КД БиХ 2010 (EU NACE Rev. 2) Подручја дјелатности	Број предузећа <i>Number of enterprises</i>	Број предузетника <i>Number of entrepreneurs</i>	Број запослених лица <i>Number of persons employed</i>	Промет <i>Turnover</i>	Додата вриједност по факторским трошковима	Трошкови запосленика <i>Personnel costs</i>	KD BiH 2010 (EU NACE Rev. 2) Sections of activity
					хиљаде КМ <i>thousand KM</i>		
<b>УКУПНО ОБУХВАЋЕНЕ ДЈЕЛАТНОСТИ</b>	<b>33 288</b>	<b>50 923</b>	<b>614 048</b>	<b>105 972 044</b>	<b>28 252 187</b>	<b>13 075 945</b>	<b>TOTAL OF COVERED ACTIVITIES</b>
Мала (0-49)	31 613	50 902	291 174	47 580 556	12 345 265	4 649 925	<i>Small (0-49)</i>
Средња (50-249)	1 390	20	140 216	24 964 436	6 572 718	3 393 736	<i>Medium (50-249)</i>
Велика (250 и више)	285	1	182 658	33 427 053	9 334 204	5 032 284	<i>Large (250 and more)</i>
<b>УКУПНО ИНДУСТРИЈСКЕ ДЈЕЛАТНОСТИ (B, C, D и E)</b>	<b>6 553</b>	<b>6 750</b>	<b>219 478</b>	<b>32 097 063</b>	<b>9 690 176</b>	<b>5 209 864</b>	<b>TOTAL OF INDUSTRIAL ACTIVITIES (B, C, D and E)</b>
Мала (0-49)	5 773	6 740	65 571	9 531 119	2 482 922	1 068 229	<i>Small (0-49)</i>
Средња (50-249)	624	10	65 181	8 572 918	2 640 667	1 517 661	<i>Medium (50-249)</i>
Велика (250 и више)	156	-	88 726	13 993 027	4 566 587	2 623 974	<i>Large (250 and more)</i>
<b>B ВАЂЕЊЕ РУДА И КАМЕНА</b>	<b>218</b>	<b>1</b>	<b>15 884</b>	<b>1 233 042</b>	<b>663 176</b>	<b>532 369</b>	<b>B MINING AND QUARRYING</b>
Мала (0-49)	192	1	1 513	242 609	74 035	32 825	<i>Small (0-49)</i>
Средња (50-249)	12	-	1 742	167 368	78 835	57 843	<i>Medium (50-249)</i>
Велика (250 и више)	14	-	12 629	823 065	510 306	441 701	<i>Large (250 and more)</i>
<b>C ПРЕРАЂИВАЧКА ИНДУСТРИЈА</b>	<b>5 505</b>	<b>6 644</b>	<b>171 883</b>	<b>24 108 494</b>	<b>6 747 579</b>	<b>3 589 150</b>	<b>C MANUFACTURING</b>
Мала (0-49)	4 859	6 634	58 846	7 120 024	2 077 534	910 925	<i>Small (0-49)</i>
Средња (50-249)	526	10	55 121	7 774 363	2 262 392	1 245 537	<i>Medium (50-249)</i>
Велика (250 и више)	120	-	57 916	9 214 107	2 407 653	1 432 689	<i>Large (250 and more)</i>
<b>D ПРОИЗВОДЊА И СНАБДИЈЕВАЊЕ ЕЛЕКТРИЧНОМ ЕНЕРГИЈОМ, ГАСОМ, ПАРОМ И КЛИМАТИЗАЦИЈА</b>	<b>459</b>	<b>31</b>	<b>17 812</b>	<b>5 766 840</b>	<b>1 824 043</b>	<b>736 390</b>	<b>D ELECTRICITY, GAS, STEAM AND AIR CONDITIONING SUPPLY</b>
Мала (0-49)	429	31	1 133	1 712 269	186 801	30 079	<i>Small (0-49)</i>
Средња (50-249)	12	-	1 117	209 823	77 945	33 822	<i>Medium (50-249)</i>
Велика (250 и више)	18	-	15 562	3 844 748	1 559 297	672 490	<i>Large (250 and more)</i>

Табела 1. Основне структурно пословне варијабле према подручју КД БиХ 2010 (NACE Rev. 2) и према величини предузећа и предузетника, 2023

Table 1. Basic structural business variables, according to Section KD BiH 2010 (NACE Rev. 2) and size of enterprises and entrepreneurs, 2023

наставак / continued

КД БиХ 2010 (EU NACE Rev. 2) Подручја дјелатности	Број предузећа <i>Number of enterprises</i>	Број предузетника <i>Number of entrepreneurs</i>	Број запослених лица <i>Number of persons employed</i>	Промет <i>Turnover</i>	Додата вриједност по факторским трошковима <i>Value added at factor cost</i>	Трошкови запосленика <i>Personnel costs</i>	КД БиХ 2010 (EU NACE Rev. 2) Sections of activity
					хиљаде КМ <i>thousand KM</i>		
<b>Е СНАБДИЈЕВАЊЕ ВОДОМ; УКЛАЊАЊЕ ОТПАДНИХ ВОДА, УПРАВЉАЊЕ ОТПАДОМ ТЕ ДЈЕЛАТНОСТИ САНАЦИЈЕ ЖИВОТНЕ СРЕДИНЕ</b>	<b>371</b>	<b>74</b>	<b>13 899</b>	<b>988 688</b>	<b>455 377</b>	<b>351 955</b>	<b>Е WATER SUPPLY; SEWERAGE, WASTE MANAGEMENT AND REMEDIATION ACTIVITIES</b>
Мала (0-49)	293	74	4 079	456 217	144 552	94 401	<i>Small (0-49)</i>
Средња (50-249)	74	-	7 201	421 364	221 495	180 459	<i>Medium (50-249)</i>
Велика (250 и више)	4	-	2 619	111 107	89 330	77 095	<i>Large (250 and more)</i>
<b>Ф ГРАЂЕВИНАРСТВО</b>	<b>2 499</b>	<b>3 424</b>	<b>41 166</b>	<b>6 246 073</b>	<b>2 157 208</b>	<b>753 297</b>	<b>Ф CONSTRUCTION</b>
Мала (0-49)	2 357	3 424	24 898	3 668 142	1 274 421	385 357	<i>Small (0-49)</i>
Средња (50-249)	135	-	13 119	1 868 740	682 596	273 516	<i>Medium (50-249)</i>
Велика (250 и више)	7	-	3 149	709 192	200 192	94 424	<i>Large (250 and more)</i>
<b>Г ТРГОВИНА НА ВЕЛИКО И НА МАЛО; ПОПРАВКА МОТОРНИХ ВОЗИЛА И МОТОЦИКАЛА</b>	<b>10 230</b>	<b>13 739</b>	<b>157 191</b>	<b>50 846 411</b>	<b>7 606 866</b>	<b>3 031 673</b>	<b>Г WHOLESALE AND RETAIL TRADE; REPAIR OF MOTOR VEHICLES AND MOTORCYCLES</b>
Мала (0-49)	9 877	13 732	80 032	23 517 068	3 644 746	1 279 877	<i>Small (0-49)</i>
Средња (50-249)	289	6	29 448	11 745 016	1 657 612	658 238	<i>Medium (50-249)</i>
Велика (250 и више)	64	1	47 711	15 584 327	2 304 508	1 093 558	<i>Large (250 and more)</i>
<b>Н ПРЕВОЗ И СКЛАДИШТЕЊЕ</b>	<b>2 276</b>	<b>4 968</b>	<b>39 867</b>	<b>4 008 387</b>	<b>1 675 619</b>	<b>833 220</b>	<b>Н TRANSPORTATION AND STORAGE</b>
Мала (0-49)	2 207	4 968	19 712	2 799 190	868 574	280 699	<i>Small (0-49)</i>
Средња (50-249)	57	-	5 272	572 832	214 467	141 069	<i>Medium (50-249)</i>
Велика (250 и више)	12	-	14 883	636 365	592 577	411 451	<i>Large (250 and more)</i>
<b>И ДЈЕЛАТНОСТИ ПРУЖАЊА СМЈЕШТАЈА ТЕ ПРИПРЕМЕ И УСЛУЖИВАЊА ХРАНЕ (ХОТЕЛИЈЕРСТВО И УГОСТИТЕЉСТВО)</b>	<b>1 307</b>	<b>8 526</b>	<b>37 857</b>	<b>2 094 316</b>	<b>894 446</b>	<b>443 323</b>	<b>И ACCOMMODATION AND FOOD SERVICE ACTIVITIES</b>
Мала (0-49)	1 255	8 524	33 525	1 795 340	733 428	361 527	<i>Small (0-49)</i>
Средња (50-249)	52	2	4 332	298 976	161 018	81 797	<i>Medium (50-249)</i>
Велика (250 и више)	-	-	-	-	-	-	<i>Large (250 and more)</i>

Табела 1. Основне структурно пословне варијабле према подручју КД БиХ 2010 (NACE Rev. 2) и према величини предузећа и предузетника, 2023

Table 1. Basic structural business variables, according to Section KD BiH 2010 (NACE Rev. 2) and size of enterprises and entrepreneurs, 2023

наставак / continued

КД БиХ 2010 (EU NACE Rev. 2) Подручја дјелатности	Број предузећа <i>Number of enterprises</i>	Број предузетни ка <i>Number of entrepreneurs</i>	Број запослених лица <i>Number of persons employed</i>	Промет <i>Turnover</i>	Додата вриједност по факторским трошковима <i>Value added at factor cost</i>	Трошкови запосленика <i>Personnel costs</i>	КД БиХ 2010 (EU NACE Rev. 2) Sections of activity
<b>J ИНФОРМАЦИЈЕ И КОМУНИКАЦИЈЕ</b>	<b>1 711</b>	<b>1 495</b>	<b>30 349</b>	<b>3 863 544</b>	<b>2 448 309</b>	<b>1 110 289</b>	<b>J INFORMATION AND COMMUNICATION</b>
Мала (0-49)	1 632	1 495	10 746	1 564 472	877 871	311 522	Small (0-49)
Средња (50-249)	66	-	7 189	672 318	480 834	333 808	Medium (50-249)
Велика (250 и више)	13	-	12 414	1 626 754	1 089 603	464 959	Large (250 and more)
<b>L ПОСЛОВАЊЕ НЕКРЕТНИНАМА</b>	<b>1 082</b>	<b>108</b>	<b>3 713</b>	<b>476 566</b>	<b>239 548</b>	<b>80 300</b>	<b>L REAL ESTATE ACTIVITIES</b>
Мала (0-49)	1 073	108	2 929	392 993	186 579	57 885	Small (0-49)
Средња (50-249)	9	-	784	83 573	52 969	22 415	Medium (50-249)
Велика (250 и више)	-	-	-	-	-	-	Large (250 and more)
<b>M СТРУЧНЕ, НАУЧНЕ И ТЕХНИЧКЕ ДЈЕЛАТНОСТИ</b>	<b>4 092</b>	<b>3 515</b>	<b>27 088</b>	<b>2 715 634</b>	<b>1 423 946</b>	<b>620 107</b>	<b>M PROFESSIONAL, SCIENTIFIC AND TECHNICAL ACTIVITIES</b>
Мала (0-49)	4 044	3 513	21 393	2 107 345	1 157 456	452 591	Small (0-49)
Средња (50-249)	D	D	D	D	D	D	Medium (50-249)
Велика (250 и више)	D	D	D	D	D	D	Large (250 and more)
<b>N АДМИНИСТРАТИВНЕ И ПОМОЋНЕ УСЛУЖНЕ ДЈЕЛАТНОСТИ</b>	<b>1 337</b>	<b>603</b>	<b>18 478</b>	<b>965 240</b>	<b>622 551</b>	<b>384 203</b>	<b>N ADMINISTRATIVE AND SUPPORT SERVICE ACTIVITIES</b>
Мала (0-49)	1 282	603	6 852	545 991	257 004	128 263	Small (0-49)
Средња (50-249)	39	-	3 330	127 319	133 862	71 889	Medium (50-249)
Велика (250 и више)	16	-	8 296	291 930	231 686	184 051	Large (250 and more)
<b>P ОБРАЗОВАЊЕ</b>	<b>580</b>	<b>532</b>	<b>5 910</b>	<b>247 563</b>	<b>177 774</b>	<b>102 113</b>	<b>P EDUCATION</b>
Мала (0-49)	566	532	4 603	180 287	119 382	70 136	Small (0-49)
Средња (50-249)	14	-	1 307	67 276	58 393	31 977	Medium (50-249)
Велика (250 и више)	-	-	-	-	-	-	Large (250 and more)

Табела 1. Основне структурно пословне варијабле према подручју КД БиХ 2010 (НАСЕ Rev. 2) и према величини предузећа и предузетника, 2023

Table 1. Basic structural business variables, according to Section KD BiH 2010 (NACE Rev. 2) and size of enterprises and entrepreneurs, 2023

наставак / continued

КД БиХ 2010 (EU NACE Rev. 2) Подручја дјелатности	Број предузећа <i>Number of enterprises</i>	Број предузетни ка <i>Number of entrepreneurs</i>	Број запослених лица <i>Number of persons employed</i>	Промет <i>Turnover</i>	Додата вриједност по факторским трошковима <i>Value added at factor cost</i>	Трошкови запосленика <i>Personnel costs</i>	КД БиХ 2010 (EU NACE Rev. 2) Секције дјелатности
<b>Q ДЈЕЛАТНОСТИ ЗДРАВСТВЕНЕ ЗАШТИТЕ И СОЦИЈАЛНЕ ПОМОЋИ</b>	<b>926</b>	<b>823</b>	<b>11 663</b>	<b>638 311</b>	<b>412 304</b>	<b>233 377</b>	<b>Q HUMAN HEALTH AND SOCIAL WORK ACTIVITIES</b>
Мала (0-49)	895	823	8 506	459 807	294 434	151 792	<i>Small (0-49)</i>
Средња (50-249)	D	D	D	D	D	D	<i>Medium (50-249)</i>
Велика (250 и више)	A	A	A	A	A	A	<i>Large (250 and more)</i>
<b>R УМЈЕТНОСТ, ЗАБАВА И РЕКРЕАЦИЈА</b>	<b>269</b>	<b>308</b>	<b>10 389</b>	<b>1 072 230</b>	<b>611 570</b>	<b>195 884</b>	<b>R ARTS, ENTERTAINMENT AND RECREATION</b>
Мала (0-49)	231	308	1 954	342 384	173 372	35 858	<i>Small (0-49)</i>
Средња (50-249)	28	-	3 204	349 708	206 014	59 238	<i>Medium (50-249)</i>
Велика (250 и више)	10	-	5 231	380 138	232 184	100 789	<i>Large (250 and more)</i>
<b>S ОСТАЛЕ УСЛУЖНЕ ДЈЕЛАТНОСТИ</b>	<b>426</b>	<b>6 132</b>	<b>10 899</b>	<b>700 706</b>	<b>291 870</b>	<b>78 295</b>	<b>S OTHER SERVICE ACTIVITIES</b>
Мала (0-49)	421	6 132	10 453	676 419	275 077	66 190	<i>Small (0-49)</i>
Средња (50-249)	5	-	446	24 287	16 793	12 105	<i>Medium (50-249)</i>
Велика (250 и више)	-	-	-	-	-	-	<i>Large (250 and more)</i>

**A-примарна повјерљивост.** Податак је повјерљив уколико садржи мање од три статистичке јединице.  
*A-primary confidentiality. Data is confidential if it includes less than three statistical units.*

**D-секундарна повјерљивост.** Податак се прикрива како би се онемогућило откривање примарно повјерљивих података.  
*D-secondary confidentiality. Data is protected in order to prevent disclosure of primary confidential data.*

**-Нема појаве**  
*-No occurrence*



Табела 2. Основни структурно пословни индикатори према подручју КД БиХ 2010 (NACE Rev. 2) и према величини предузећа и предузетника, 2023

Table 2. Basic structural business indicators, according to Section KD BiH 2010 (NACE Rev. 2) and size of enterprises and entrepreneurs, 2023

КД БиХ 2010 (EU NACE Rev. 2) Подручја дјелатности	Промет по запосленом лицу (КМ) <i>Turnover per person employed (KM)</i>	Додата вриједност по запосленом лицу (КМ) <i>Value added per person employed (KM)</i>	Учешће додате вриједности у вриједности производње (%) <i>Share of value added in production value (%)</i>	Просјечни трошкови рада по запосленику (КМ) <i>Average personnel costs per employee (KM)</i>	Бруто оперативна стопа (%) <i>Gross operating rate (%)</i>	КД БиХ 2010 (EU NACE Rev. 2) Sections of activity
<b>УКУПНО ОБУХВАЋЕНЕ ДЈЕЛАТНОСТИ</b>	<b>172 579</b>	<b>46 010</b>	<b>45,7</b>	<b>23 225</b>	<b>14,3</b>	<b>TOTAL OF COVERED ACTIVITIES</b>
Мала (0-49)	163 409	42 398	46,0	19 358	16,2	Small (0-49)
Средња (50-249)	178 043	46 876	43,1	24 216	12,7	Medium (50-249)
Велика (250 и више)	183 003	51 102	47,1	27 552	12,9	Large (250 and more)
<b>УКУПНО ИНДУСТРИЈСКЕ ДЈЕЛАТНОСТИ (B, C, D и E)</b>	<b>146 243</b>	<b>44 151</b>	<b>35,0</b>	<b>24 498</b>	<b>14,0</b>	<b>TOTAL OF INDUSTRIAL ACTIVITIES (B, C, D and E)</b>
Мала (0-49)	145 356	37 866	35,3	18 166	14,8	Small (0-49)
Средња (50-249)	131 525	40 513	33,0	23 299	13,1	Medium (50-249)
Велика (250 и више)	157 711	51 468	36,1	29 574	13,9	Large (250 and more)
<b>B ВАЂЕЊЕ РУДА И КАМЕНА</b>	<b>77 628</b>	<b>41 751</b>	<b>53,3</b>	<b>33 520</b>	<b>10,6</b>	<b>B MINING AND QUARRYING</b>
Мала (0-49)	160 350	48 932	31,5	21 724	17,0	Small (0-49)
Средња (50-249)	96 078	45 256	47,3	33 205	12,5	Medium (50-249)
Велика (250 и више)	65 173	40 407	60,6	34 975	8,3	Large (250 and more)
<b>C ПРЕРАЂИВАЧКА ИНДУСТРИЈА</b>	<b>140 261</b>	<b>39 257</b>	<b>30,6</b>	<b>21 729</b>	<b>13,1</b>	<b>C MANUFACTURING</b>
Мала (0-49)	120 994	35 305	33,7	17 455	16,4	Small (0-49)
Средња (50-249)	141 042	41 044	31,4	22 614	13,1	Medium (50-249)
Велика (250 и више)	159 094	41 571	27,8	24 738	10,6	Large (250 and more)
<b>D ПРОИЗВОДЊА И СНАБДИЈЕВАЊЕ ЕЛЕКТРИЧНОМ ЕНЕРГИЈОМ, ГАСОМ, ПАРОМ И КЛИМАТИЗАЦИЈА</b>	<b>323 761</b>	<b>102 405</b>	<b>52,4</b>	<b>41 414</b>	<b>18,9</b>	<b>D ELECTRICITY, GAS, STEAM AND AIR CONDITIONING SUPPLY</b>
Мала (0-49)	1 511 270	164 873	65,0	27 295	9,2	Small (0-49)
Средња (50-249)	187 845	69 781	39,5	30 279	21,0	Medium (50-249)
Велика (250 и више)	247 060	100 199	52,1	43 214	23,1	Large (250 and more)
<b>E СНАБДИЈЕВАЊЕ ВОДОМ; УКЛАЊАЊЕ ОТПАДНИХ ВОДА, УПРАВЉАЊЕ ОТПАДОМ ТЕ ДЈЕЛАТНОСТИ САНАЦИЈЕ ЖИВОТНЕ СРЕДИНЕ</b>	<b>71 134</b>	<b>32 763</b>	<b>50,3</b>	<b>25 460</b>	<b>10,5</b>	<b>E WATER SUPPLY; SEWERAGE, WASTE MANAGEMENT AND REMEDIATION ACTIVITIES</b>
Мала (0-49)	111 845	35 438	41,7	23 577	11,0	Small (0-49)
Средња (50-249)	58 515	30 759	51,9	25 060	9,7	Medium (50-249)
Велика (250 и више)	42 423	34 109	67,9	29 437	11,0	Large (250 and more)

Табела 2. Основни структурно пословни индикатори према подручју КД БиХ 2010 (NACE Rev. 2) и према величини предузећа и предузетника, 2023

Table 2. Basic structural business indicators, according to Section KD BiH 2010 (NACE Rev. 2) and size of enterprises and entrepreneurs, 2023

наставак / continued

КД БиХ 2010 (EU NACE Rev. 2) Подручја дјелатности	Промет по запосленом лицу (КМ) <i>Turnover per person employed (KM)</i>	Додата вриједност по запосленом лицу (КМ) <i>Value added per person employed (KM)</i>	Учешће додате вриједности у производње (%) <i>Share of value added in production value (%)</i>	Просјечни трошкови рада по запосленику (КМ) <i>Average personnel costs per employee (KM)</i>	Бруто оперативна стопа (%) <i>Gross operating rate (%)</i>	КД БиХ 2010 (EU NACE Rev. 2) Sections of activity
<b>F ГРАЂЕВИНАРСТВО</b>	<b>151 729</b>	<b>52 403</b>	<b>35,8</b>	<b>19 965</b>	<b>22,5</b>	<b>F CONSTRUCTION</b>
Мала (0-49)	147 327	51 186	36,2	17 953	24,2	Small (0-49)
Средња (50-249)	142 445	52 031	37,4	20 854	21,9	Medium (50-249)
Велика (250 и више)	225 212	63 573	29,8	29 985	14,9	Large (250 and more)
<b>G ТРГОВИНА НА ВЕЛИКО И НА МАЛО; ПОПРАВАК МОТОРНИХ ВОЗИЛА И МОТОЦИКАЛА</b>	<b>323 469</b>	<b>48 393</b>	<b>62,9</b>	<b>21 137</b>	<b>9,0</b>	<b>G WHOLESALE AND RETAIL TRADE; REPAIR OF MOTOR VEHICLES AND MOTORCYCLES</b>
Мала (0-49)	293 846	45 541	59,8	19 308	10,1	Small (0-49)
Средња (50-249)	398 839	56 289	59,9	22 361	8,5	Medium (50-249)
Велика (250 и више)	326 640	48 301	71,4	22 923	7,8	Large (250 and more)
<b>H ПРЕВОЗ И СКЛАДИШТЕЊЕ</b>	<b>100 544</b>	<b>42 030</b>	<b>42,5</b>	<b>23 879</b>	<b>21,0</b>	<b>H TRANSPORTATION AND STORAGE</b>
Мала (0-49)	142 004	44 063	33,5	19 046	21,0	Small (0-49)
Средња (50-249)	108 655	40 680	38,4	26 758	12,8	Medium (50-249)
Велика (250 и више)	42 758	39 816	75,4	27 646	28,5	Large (250 and more)
<b>I ДЈЕЛАТНОСТИ ПРУЖАЊА СМЈЕШТАЈА ТЕ ПРИПРЕМЕ И УСЛУЖИВАЊА ХРАНЕ (ХОТЕЛИЈЕРСТВО И УГОСТИТЕЉСТВО)</b>	<b>55 322</b>	<b>23 627</b>	<b>48,7</b>	<b>15 116</b>	<b>21,5</b>	<b>I ACCOMMODATION AND FOOD SERVICE ACTIVITIES</b>
Мала (0-49)	53 552	21 877	47,2	14 462	20,7	Small (0-49)
Средња (50-249)	69 016	37 169	56,9	18 895	26,5	Medium (50-249)
Велика (250 и више)	-	-	-	-	-	Large (250 and more)
<b>J ИНФОРМАЦИЈЕ И КОМУНИКАЦИЈЕ</b>	<b>127 304</b>	<b>80 672</b>	<b>64,1</b>	<b>38 486</b>	<b>34,6</b>	<b>J INFORMATION AND COMMUNICATION</b>
Мала (0-49)	145 586	81 693	56,3	33 693	36,2	Small (0-49)
Средња (50-249)	93 520	66 885	73,0	46 433	21,9	Medium (50-249)
Велика (250 и више)	131 042	87 772	68,1	37 454	38,4	Large (250 and more)
<b>L ПОСЛОВАЊЕ НЕКРЕТНИНАМА</b>	<b>128 351</b>	<b>64 516</b>	<b>49,7</b>	<b>22 275</b>	<b>33,4</b>	<b>L REAL ESTATE ACTIVITIES</b>
Мала (0-49)	134 173	63 701	46,8	20 519	32,7	Small (0-49)
Средња (50-249)	106 599	67 562	63,7	28 591	36,6	Medium (50-249)
Велика (250 и више)	-	-	-	-	-	Large (250 and more)

Табела 2. Основни структурно пословни индикатори према подручју КД БиХ 2010 (NACE Rev. 2) и према величини предузећа и предузетника, 2023

Table 2. Basic structural business indicators, according to Section KD BiH 2010 (NACE Rev. 2) and size of enterprises and entrepreneurs, 2023

наставак / continued

КД БиХ 2010 (EU NACE Rev. 2) Подручја дјелатности	Промет по запосленом лицу (КМ) <i>Turnover per person employed (KM)</i>	Додата вриједност по запосленом лицу (КМ) <i>Value added per person employed (KM)</i>	Учешће додате вриједности у вриједности производње (%) <i>Share of value added in production value (%)</i>	Просјечни трошкови рада по запосленнику (КМ) <i>Average personnel costs per employee (KM)</i>	Бруто оперативна стопа (%) <i>Gross operating rate (%)</i>	КД БиХ 2010 (EU NACE Rev. 2) Sections of activity
<b>M</b> СТРУЧНЕ, НАУЧНЕ И ТЕХНИЧКЕ ДЈЕЛАТНОСТИ	<b>100 252</b>	<b>52 567</b>	<b>57,9</b>	<b>26 311</b>	<b>29,6</b>	<b>M</b> <i>PROFESSIONAL, SCIENTIFIC AND TECHNICAL ACTIVITIES</i>
Мала (0-49)	98 506	54 104	57,6	25 314	33,4	<i>Small (0-49)</i>
Средња (50-249)	109 164	43 441	59,4	30 019	12,3	<i>Medium (50-249)</i>
Велика (250 и више)	101 153	54 853	58,4	28 068	26,5	<i>Large (250 and more)</i>
<b>N</b> АДМИНИСТРАТИВНЕ И ПОМОЋНЕ УСЛУЖНЕ ДЈЕЛАТНОСТИ	<b>52 237</b>	<b>33 691</b>	<b>61,8</b>	<b>21 500</b>	<b>24,7</b>	<b>N</b> <i>ADMINISTRATIVE AND SUPPORT SERVICE ACTIVITIES</i>
Мала (0-49)	79 683	37 508	47,7	20 525	23,6	<i>Small (0-49)</i>
Средња (50-249)	38 234	40 199	79,0	21 608	48,7	<i>Medium (50-249)</i>
Велика (250 и више)	35 189	27 927	77,4	22 191	16,3	<i>Large (250 and more)</i>
<b>P</b> ОБРАЗОВАЊЕ	<b>41 889</b>	<b>30 080</b>	<b>66,7</b>	<b>18 987</b>	<b>30,6</b>	<b>P</b> <i>EDUCATION</i>
Мала (0-49)	39 167	25 936	62,5	17 228	27,3	<i>Small (0-49)</i>
Средња (50-249)	51 473	44 677	77,4	24 466	39,3	<i>Medium (50-249)</i>
Велика (250 и више)	-	-	-	-	-	<i>Large (250 and more)</i>
<b>Q</b> ДЈЕЛАТНОСТИ ЗДРАВСТВЕНЕ ЗАШТИТЕ И СОЦИЈАЛНЕ ПОМОЋИ	<b>54 730</b>	<b>35 351</b>	<b>62,4</b>	<b>21 531</b>	<b>28,0</b>	<b>Q</b> <i>HUMAN HEALTH AND SOCIAL WORK ACTIVITIES</i>
Мала (0-49)	54 057	34 615	62,1	19 759	31,0	<i>Small (0-49)</i>
Средња (50-249)	55 156	35 930	61,4	26 904	16,4	<i>Medium (50-249)</i>
Велика (250 и више)	62 766	43 650	69,9	21 078	36,0	<i>Large (250 and more)</i>
<b>R</b> УМЈЕТНОСТ, ЗАБАВА И РЕКРЕАЦИЈА	<b>103 208</b>	<b>58 867</b>	<b>55,2</b>	<b>19 431</b>	<b>38,8</b>	<b>R</b> <i>ARTS, ENTERTAINMENT AND RECREATION</i>
Мала (0-49)	175 222	88 727	48,8	21 785	40,2	<i>Small (0-49)</i>
Средња (50-249)	109 147	64 299	55,8	18 489	42,0	<i>Medium (50-249)</i>
Велика (250 и више)	72 670	44 386	60,7	19 268	34,6	<i>Large (250 and more)</i>
<b>S</b> ОСТАЛЕ УСЛУЖНЕ ДЈЕЛАТНОСТИ	<b>64 291</b>	<b>26 780</b>	<b>57,7</b>	<b>16 424</b>	<b>30,5</b>	<b>S</b> <i>OTHER SERVICE ACTIVITIES</i>
Мала (0-49)	64 710	26 316	56,9	15 318	30,9	<i>Small (0-49)</i>
Средња (50-249)	54 456	37 653	76,1	27 140	19,3	<i>Medium (50-249)</i>
Велика (250 и више)	-	-	-	-	-	<i>Large (250 and more)</i>
-Нема појаве -No occurrence						

Табела 3. Учешће структурно пословних варијабли ентитета и БД у БиХ, по подручјима, 2023  
Table 3. Share of structural business variables of entities and BD in BiH, according to Sections , 2023

	Број предузећа <i>Number of enterprises</i>	Број предузетника <i>Number of entrepreneurs</i>	Број запослених лица <i>Number of persons employed</i>	Промет <i>Turnover</i>	Додата вриједност по факторским трошковима <i>Value added at factor cost</i>	
<b>УКУПНО ОБУХВАЋЕНЕ ДЈЕЛАТНОСТИ</b> <i>TOTAL OF COVERED ACTIVITIES</i>						
<b>Босна и Херцеговина</b>	<b>100,0</b>	<b>100,0</b>	<b>100,0</b>	<b>100,0</b>	<b>100,0</b>	<b>Bosnia and Herzegovina</b>
Федерација Босне и Херцеговине	68,5	57,9	65,1	66,1	64,2	Federation of Bosnia and Herzegovina
Република Српска	27,9	39,0	32,8	30,8	33,8	Republika Srpska
Брчко дистрикт	3,6	3,1	2,1	3,1	2,0	Brčko District
<b>Подручје В: ВАЂЕЊЕ РУДА И КАМЕНА</b> <i>Section B: MINING AND QUARRYING</i>						
<b>Босна и Херцеговина</b>	<b>100,0</b>	<b>100,0</b>	<b>100,0</b>	<b>100,0</b>	<b>100,0</b>	<b>Bosnia and Herzegovina</b>
Федерација Босне и Херцеговине	55,0	100,0	70,1	54,4	52,3	Federation of Bosnia and Herzegovina
Република Српска	44,5	0,0	29,9	45,6	47,7	Republika Srpska
Брчко дистрикт	0,5	0,0	0,0	0,0	0,0	Brčko District
<b>Подручје С: ПРЕРАЂИВАЧКА ИНДУСТРИЈА</b> <i>Section C: MANUFACTURING</i>						
<b>Босна и Херцеговина</b>	<b>100,0</b>	<b>100,0</b>	<b>100,0</b>	<b>100,0</b>	<b>100,0</b>	<b>Bosnia and Herzegovina</b>
Федерација Босне и Херцеговине	66,1	63,8	64,2	69,2	67,4	Federation of Bosnia and Herzegovina
Република Српска	30,5	33,5	33,9	28,0	30,4	Republika Srpska
Брчко дистрикт	3,5	2,7	1,9	2,9	2,3	Brčko District
<b>Подручје Д: ПРОИЗВОДЊА И СНАБДИЈЕВАЊЕ ЕЛЕКТРИЧНОМ ЕНЕРГИЈОМ, ГАСОМ, ПАРОМ И КЛИМАТИЗАЦИЈА</b> <i>Section D: ELECTRICITY, GAS, STEAM AND AIR CONDITIONING SUPPLY</i>						
<b>Босна и Херцеговина</b>	<b>100,0</b>	<b>100,0</b>	<b>100,0</b>	<b>100,0</b>	<b>100,0</b>	<b>Bosnia and Herzegovina</b>
Федерација Босне и Херцеговине	54,5	77,4	48,0	58,3	48,3	Federation of Bosnia and Herzegovina
Република Српска	45,1	19,4	49,5	40,6	51,0	Republika Srpska
Брчко дистрикт	0,4	3,2	2,5	1,0	0,7	Brčko District
<b>Подручје Е: СНАБДИЈЕВАЊЕ ВОДОМ; УКЛАЊАЊЕ ОТПАДНИХ ВОДА, УПРАВЉАЊЕ ОТПАДОМ ТЕ ДЈЕЛАТНОСТИ САНАЦИЈЕ ЖИВОТНЕ СРЕДИНЕ</b> <i>Section E: WATER SUPPLY; SEWERAGE, WASTE MANAGEMENT AND REMEDIATION ACTIVITIES</i>						
<b>Босна и Херцеговина</b>	<b>100,0</b>	<b>100,0</b>	<b>100,0</b>	<b>100,0</b>	<b>100,0</b>	<b>Bosnia and Herzegovina</b>
Федерација Босне и Херцеговине	59,8	52,7	64,3	72,4	67,2	Federation of Bosnia and Herzegovina
Република Српска	37,5	44,6	35,5	26,9	32,2	Republika Srpska
Брчко дистрикт	2,7	2,7	0,2	0,7	0,6	Brčko District
<b>Подручје Ф: ГРАЂЕВИНАРСТВО</b> <i>Section F: CONSTRUCTION</i>						
<b>Босна и Херцеговина</b>	<b>100,0</b>	<b>100,0</b>	<b>100,0</b>	<b>100,0</b>	<b>100,0</b>	<b>Bosnia and Herzegovina</b>
Федерација Босне и Херцеговине	66,8	56,5	63,5	61,3	63,2	Federation of Bosnia and Herzegovina
Република Српска	30,1	41,2	34,5	37,1	35,2	Republika Srpska
Брчко дистрикт	3,1	2,3	2,0	1,6	1,7	Brčko District
<b>Подручје Г: ТРГОВИНА НА ВЕЛИКО И НА МАЛО; ПОПРАВАК МОТОРНИХ ВОЗИЛА И МОТОЦИКАЛА</b> <i>Section G: WHOLESALE AND RETAIL TRADE; REPAIR OF MOTOR VEHICLES AND MOTORCYCLES</i>						
<b>Босна и Херцеговина</b>	<b>100,0</b>	<b>100,0</b>	<b>100,0</b>	<b>100,0</b>	<b>100,0</b>	<b>Bosnia and Herzegovina</b>
Федерација Босне и Херцеговине	69,3	53,8	65,9	67,2	67,7	Federation of Bosnia and Herzegovina
Република Српска	25,3	41,3	30,8	28,8	29,5	Republika Srpska
Брчко дистрикт	5,3	5,0	3,4	4,0	2,8	Brčko District

Табела 3. Учешће структурно пословних варијабли ентитета и БД у БиХ, по подручјима, 2023  
Table 3. Share of structural business variables of entities and BD in BiH, according to Sections, 2023

наставак / continued

	Број предузећа <i>Number of enterprises</i>	Број предузетника <i>Number of entrepreneurs</i>	Број запослених лица <i>Number of persons employed</i>	Промет <i>Turnover</i>	Додата вриједност по факторским трошковима <i>Value added at factor cost</i>	
<b>Подручје Н: ПРЕВОЗ И СКЛАДИШТЕЊЕ</b> <i>Section N: TRANSPORTATION AND STORAGE</i>						
<b>Босна и Херцеговина</b>	<b>100,0</b>	<b>100,0</b>	<b>100,0</b>	<b>100,0</b>	<b>100,0</b>	<b>Bosnia and Herzegovina</b>
Федерација Босне и Херцеговине	64,4	60,6	63,3	63,4	65,1	Federation of Bosnia and Herzegovina
Република Српска	30,9	36,8	35,1	31,8	31,3	Republika Srpska
Брчко дистрикт	4,7	2,6	1,6	4,9	3,6	Brčko District
<b>Подручје И: ДЈЕЛАТНОСТИ ПРУЖАЊА СМЈЕШТАЈА ТЕ ПРИПРЕМЕ И УСЛУЖИВАЊА ХРАНЕ (ХОТЕЛИЈЕРСТВО И УГОСТИТЕЉСТВО)</b> <i>Section I: ACCOMMODATION AND FOOD SERVICE ACTIVITIES</i>						
<b>Босна и Херцеговина</b>	<b>100,0</b>	<b>100,0</b>	<b>100,0</b>	<b>100,0</b>	<b>100,0</b>	<b>Bosnia and Herzegovina</b>
Федерација Босне и Херцеговине	86,5	58,6	65,7	63,0	62,6	Federation of Bosnia and Herzegovina
Република Српска	12,8	39,5	33,2	36,1	36,5	Republika Srpska
Брчко дистрикт	0,8	1,9	1,1	0,9	0,9	Brčko District
<b>Подручје Ј: ИНФОРМАЦИЈЕ И КОМУНИКАЦИЈЕ</b> <i>Section J: INFORMATION AND COMMUNICATION</i>						
<b>Босна и Херцеговина</b>	<b>100,0</b>	<b>100,0</b>	<b>100,0</b>	<b>100,0</b>	<b>100,0</b>	<b>Bosnia and Herzegovina</b>
Федерација Босне и Херцеговине	71,2	51,8	73,5	67,4	62,2	Federation of Bosnia and Herzegovina
Република Српска	26,3	47,3	26,2	32,3	37,5	Republika Srpska
Брчко дистрикт	2,5	0,9	0,3	0,4	0,3	Brčko District
<b>Подручје Л: ПОСЛОВАЊЕ НЕКРЕТНИНАМА</b> <i>Section L: REAL ESTATE ACTIVITIES</i>						
<b>Босна и Херцеговина</b>	<b>100,0</b>	<b>100,0</b>	<b>100,0</b>	<b>100,0</b>	<b>100,0</b>	<b>Bosnia and Herzegovina</b>
Федерација Босне и Херцеговине	83,1	51,9	77,1	73,1	68,8	Federation of Bosnia and Herzegovina
Република Српска	15,4	42,6	22,3	25,6	29,2	Republika Srpska
Брчко дистрикт	1,5	5,6	0,6	1,3	2,0	Brčko District
<b>Подручје М: СТРУЧНЕ, НАУЧНЕ И ТЕХНИЧКЕ ДЈЕЛАТНОСТИ</b> <i>Section M: PROFESSIONAL, SCIENTIFIC AND TECHNICAL ACTIVITIES</i>						
<b>Босна и Херцеговина</b>	<b>100,0</b>	<b>100,0</b>	<b>100,0</b>	<b>100,0</b>	<b>100,0</b>	<b>Bosnia and Herzegovina</b>
Федерација Босне и Херцеговине	70,2	55,4	66,5	65,9	63,3	Federation of Bosnia and Herzegovina
Република Српска	27,3	42,6	31,4	32,5	34,9	Republika Srpska
Брчко дистрикт	2,5	2,1	2,2	1,6	1,8	Brčko District
<b>Подручје Н: АДМИНИСТРАТИВНЕ И ПОМОЋНЕ УСЛУЖНЕ ДЈЕЛАТНОСТИ</b> <i>Section N: ADMINISTRATIVE AND SUPPORT SERVICE ACTIVITIES</i>						
<b>Босна и Херцеговина</b>	<b>100,0</b>	<b>100,0</b>	<b>100,0</b>	<b>100,0</b>	<b>100,0</b>	<b>Bosnia and Herzegovina</b>
Федерација Босне и Херцеговине	79,9	56,9	76,2	72,7	75,8	Federation of Bosnia and Herzegovina
Република Српска	18,2	41,5	22,9	25,1	23,3	Republika Srpska
Брчко дистрикт	1,9	1,7	0,9	2,1	0,8	Brčko District

Табела 3. Учешће структурно пословних варијабли ентитета и БД у БиХ, по подручјима, 2023  
Table 3. Share of structural business variables of entities and BD in BiH, according to Sections, 2023

наставак / continued

	Број предузећа <i>Number of enterprises</i>	Број предузетника <i>Number of entrepreneurs</i>	Број запослених лица <i>Number of persons employed</i>	Промет <i>Turnover</i>	Додата вриједност по факторским трошковима <i>Value added at factor cost</i>	
<b>Подручје Р: ОБРАЗОВАЊЕ</b> <i>Section P: EDUCATION</i>						
<b>Босна и Херцеговина</b>	<b>100,0</b>	<b>100,0</b>	<b>100,0</b>	<b>100,0</b>	<b>100,0</b>	<b>Bosnia and Herzegovina</b>
Федерација Босне и Херцеговине	74,0	48,9	67,1	65,2	66,6	Federation of Bosnia and Herzegovina
Република Српска	23,1	49,2	30,2	31,9	30,1	Republika Srpska
Брчко дистрикт	2,9	1,9	2,7	3,0	3,3	Brčko District
<b>Подручје Q: ДЈЕЛАТНОСТИ ЗДРАВСТВЕНЕ ЗАШТИТЕ И СОЦИЈАЛНЕ ПОМОЋИ</b> <i>Section Q: HUMAN HEALTH AND SOCIAL WORK ACTIVITIES</i>						
<b>Босна и Херцеговина</b>	<b>100,0</b>	<b>100,0</b>	<b>100,0</b>	<b>100,0</b>	<b>100,0</b>	<b>Bosnia and Herzegovina</b>
Федерација Босне и Херцеговине	26,1	95,5	56,6	57,7	56,6	Federation of Bosnia and Herzegovina
Република Српска	71,0	0,6	41,2	39,9	41,1	Republika Srpska
Брчко дистрикт	2,9	3,9	2,2	2,4	2,3	Brčko District
<b>Подручје R: УМЈЕТНОСТ, ЗАБАВА И РЕКРЕАЦИЈА</b> <i>Section R: ARTS, ENTERTAINMENT AND RECREATION</i>						
<b>Босна и Херцеговина</b>	<b>100,0</b>	<b>100,0</b>	<b>100,0</b>	<b>100,0</b>	<b>100,0</b>	<b>Bosnia and Herzegovina</b>
Федерација Босне и Херцеговине	62,1	52,9	65,1	44,5	51,7	Federation of Bosnia and Herzegovina
Република Српска	29,4	42,9	32,4	53,6	46,5	Republika Srpska
Брчко дистрикт	8,6	4,2	2,5	1,9	1,7	Brčko District
<b>Подручје S: ОСТАЛЕ УСЛУЖНЕ ДЈЕЛАТНОСТИ</b> <i>Section S: OTHER SERVICE ACTIVITIES</i>						
<b>Босна и Херцеговина</b>	<b>100,0</b>	<b>100,0</b>	<b>100,0</b>	<b>100,0</b>	<b>100,0</b>	<b>Bosnia and Herzegovina</b>
Федерација Босне и Херцеговине	73,9	57,5	60,4	47,9	54,2	Federation of Bosnia and Herzegovina
Република Српска	23,9	39,6	37,5	49,9	43,7	Republika Srpska
Брчко дистрикт	2,1	3,0	2,1	2,2	2,1	Brčko District

## МЕТОДОЛОШКА ОБЈАШЊЕЊА

Структурне пословне статистике представљају општи оквир за прикупљање података свих активних јединица тржишних произвођача (предузећа и предузетника). На основу података структурних пословних статистика врши се обрачун варијабли и индикатора по подручјима и областима дјелатности, као и по класама запослених, који су потребни за анализу структуре дјелатности пословних субјеката, структуре инпута и оутпута производног процеса, конкурентности и других врста анализе.

Од 2021. као референтне године Структурне пословне статистике у Босни и Херцеговини се производе у складу са захтјевима нове ЕУ Уредбе за пословне статистике.

### **Правна основа**

Правна основа за провођење структурних пословних истраживања су Програм статистичких активности Босне и Херцеговине, Годишњи план рада Агенције за статистику који се доноси на основу Закона о статистици БиХ ("Службени гласник БиХ" бр. 26/04 и 42/04), закона о статистици ентитетских завода, њихових планова и програма. У Европској унији структурне пословне статистике регулисане су основном ЕУ Уредбом за пословне статистике бр. 2019/2152 и Уредбом за имплементацију бр. 2020/1197.

### **Циљ структурних пословних статистика**

Циљ структурних пословних статистика је праћење пословања тржишних произвођача и осигуравање података у складу с европским стандардима. Подаци структурних пословних статистика користе се за анализу структуре пословних субјеката по дјелатностима (вриједност производње, додата вриједност, запосленост итд.), анализу фактора кориштених у процесу производње (број запослених, средства запослених, инвестиције итд.), анализу националног и регионалног развоја. Такође, подаци структурних пословних статистика представљају значајне инпуте за обрачун агрегата у националним рачунима и обрачун пондера за израчун индекса у краткорочним статистикама.

### **Извори и методе прикупљања података**

Подаци за компилацију СПС варијабли и индикатора су прикупљени статистичким истраживањем „Годишње структурно пословно статистичко истраживање за предузећа“ са 20 и више запослених, а за остала предузећа преузети су подаци из административних извора података (Годишњи финансијски извјештаји).

Варијабле за предузетнике су процијењене на основу података о запослености за предузетнике који су узети из Статистичког пословног регистра и података за предузећа који су добивени на основу СПС истраживања и из административних извора података.

## NOTES ON METHODOLOGY

*Structural Business Statistics represent a general framework for data collection of all active units of market producers (enterprises and entrepreneurs). Structural business statistics data are used for the calculation of variables and indicators by Sections and Divisions of activities, and by classes of persons employed that are needed for analysis the structure of activities business units, the structure of inputs and outputs of production process, the competitiveness and other types of analysis.*

*From 2021 as a reference year, Structural Business Statistics in Bosnia and Herzegovina are produced in accordance with the requirements of the new EU Regulation for Business Statistics.*

### **Legal basis**

*The legal basis for the implementation of Structural Business surveys are Statistical programme of Bosnia and Herzegovina, Annual statistical plan of the Agency for Statistics which are adopted based on Law on Statistics of BiH ("Official Gazette" No. 26/04 and 42/04), laws on Statistics of the entities Institutes, their plans and programs. In the European Union, structural business statistics are defined by the EU Regulation for Business Statistics No 2019/2152 and implementing Regulation No 2020/1197.*

### **The aim of Structural Business Statistics**

*The aim of Structural Business Statistics is monitoring of business market units and providing comparable data in accordance with European SBS standards. Data of Structural Business Statistics are used for analysis of the structure of business entities by activities (production value, value-added, employment etc.), analysis of factors used in the production process (number of persons employed, compensation of employees, investments etc.), analysis of national and regional development. In addition, Structural Business Statistics data are used also as input for calculation of aggregates in national accounts and for weights which are used for calculation of the index in short-term statistics.*

### **Source and methods of data collection**

*Data for the compilation of SBS variables and indicators are collected by statistical survey "Annual structural business statistical survey for the enterprises" with 20 and more persons employed. For other enterprises, data are taken from administrative data sources (Annual financial statements).*

*Variables for entrepreneurs were calculated based on employment data for entrepreneurs that are taken from Statistical Business and data for enterprises that are obtained based on the SBS survey and from administrative data sources.*

## **Јединице посматрања**

Неколико различитих врста статистичких јединица користи се за провођење СПС истраживања. Највећи број СПС података односи се на „предузеће“ као статистичку јединицу. За израчунавање регионалних података користи се локална јединица, а за израчунавање чисте дјелатности јединица по врсти дјелатности.

Подаци објављени у овом саопштењу се односе на предузеће и предузетника као јединицу посматрања.

## **Обухват**

Структурним пословним статистикама су обухваћена активна предузећа и предузетници из Статистичког пословног регистра (СПР) који води и одржава Агенција за статистику БиХ у сарадњи са Федералним заводом за статистику ФБиХ, Републичким заводом за статистику РС-а и подружницом Агенције за статистику БиХ у Брчко дистрикту.

У овом саопштењу обухваћена су активна предузећа и предузетници који су, према главној дјелатности, сврстани у слиједећа подручја дјелатности: В – Вађење руда и камена, С – Прерађивачка индустрија, Д – Производња и снабдијевање електричном енергијом, гасом, паром и климатизација, Е – Снабдијевање водом; уклањање отпадних вода, управљање отпадом, те дјелатности санације животне средине, F – Грађевинарство, G – Трговина на велико и на мало; поправка моторних возила и мотоцикала, H – Превоз и складиштење, I – Дјелатности пружања смјештаја те припреме и услуживања хране (Хотелијерство и Угоститељство), J – Информације и комуникације, L – Пословање некретнинама, M – Стручне, научне и техничке дјелатности, N – Административне и помоћне услужне дјелатности, P – Образовање, Q – Дјелатности здравствене заштите и социјалне помоћи, R – Умјетност, забава и рекреација и S – Остале услужне дјелатности (области 95 и 96).

## **Класификације**

За провођење истраживања структурних пословних статистика кориштена је Класификацији дјелатности - КД БиХ 2010 (EU NACE Rev. 2), према којој се и објављују подаци у овом саопштењу.

Одређени СПС показатељи приказују се и по групама производа на бази КППД БиХ 2010 (EU CPA 2008).

У оквиру СПС-а подаци се прикупљају и обрађују испрекидано по регијама. Како у БиХ-и још није уведена класификација регија у складу са EU NUTS 2007 класификацијом, подаци се приказују само према административној подјели, тј. за БиХ, ентитете и Брчко дистрикт.

## **Observation units**

*Several statistical units are used for the compilation of SBS survey. Most data refer to the „enterprise“ as a statistical unit. For the calculation of regional data is used local unit, and for the calculation of activity is used kind of activity unit.*

*Data published in this first release refer to the enterprise and entrepreneur as a observation unit.*

## **Coverage**

*Structural Business Statistics covered active enterprises and entrepreneurs from from Statistical Business Register (SBR) which kept and maintained by the Agency for Statistics of BiH in cooperation with Institute for Statistics of Federation of BiH, Institute for Statistics of RS and Branch Office of Agency for Statistics BiH in Brčko District.*

*This first release covered active enterprises and entrepreneurs, which are classified by main activity in the following Sections: B – Mining and Quarrying, C – Manufacturing, D – Electricity, gas, steam and air conditioning supply, E – Water supply; sewerage, waste management and remediation activities, F – Construction, G – Wholesale and retail trade; repair of motor vehicles and motorcycles, H – Transportation and storage, I – Accommodation and food service activities, J – Information and communication, L – Real estate activities, M – Professional, scientific and technical activities, N – Administrative and support service activities, P – Education, Q – Human health and social work activities, R – Arts, entertainment and recreation and S – Other service activities (divisions 95 and 96).*

## **Classifications**

*Classification of Economic Activities – KD BiH 2010 was used for conducting Structural Business Statistics survey (which is in line with the EU NACE Rev. 2), according to which the data are published in this first release.*

*Certain SBS parameters are shown also by groups of products based on KPPD BH 2010 (EU CPA 2008).*

*In the framework of SBS, data are collected and processed broken down by regions. As the classification of regions according to EU NUTS classification 2007 has not yet been introduced in BiH, data are shown only by administrative breakdown, ie. for BiH, entities and Brčko District.*



## Дефиниције варијабли

### Број предузећа

Број предузећа обухваћа сва предузећа која се баве тржишном производњом и која су регистрована у Статистичком пословном регистру у популацији која је предмет посматрања. Овај број се коригује за грешке, посебно грешке оквира узорка. Укључују се само активне јединице, предузећа која су остварила промет или имају запослене у било којем временском периоду током референтне године. Искључују се све привремено неактивне (успаване) или стварно неактивне јединице.

### Број предузетника

Број предузетника обухвата све предузетнике који су имали податке о запослености из Јединственог система регистрације, контроле и наплате доприноса у Статистичком пословном регистру у популацији која је предмет посматрања.

### Број запослених лица

Број запослених лица дефинише се као укупан број лица које раде у јединици посматрања (укључујући власнике који раде, партнере који редовно раде у јединици, и неплаћене чланове породице који редовно раде у јединици), као и лица која раде ван јединице којој припадају и која их плаћа (нпр. трговачки представници, достављачи, тимови за поправке и одржавање). Податак укључује особље одсутно краћи временски период (нпр. боловање, плаћено одсуство или ванредно одсуство), и такођер особље у штрајку, али не особље одсутно на неодређени период. Такође се укључују радници са скраћеним радним временом који се таквим сматрају у складу са законом и који су на платном списку, као и сезонски радници, приправници и радници који раде код куће, а на платном су списку јединице посматрања. Категорија неплаћени чланови породице односи се на лица која живе са власником јединице посматрања и раде регуларно за ту јединицу, али немају уговор о услузи и не примају фиксни износ плаће за рад који обављају. Број запослених лица искључује радну снагу ангажовану путем агенција за запошљавање или посредовање у запошљавању.

### Број запосленика

Број запосленика укључује лица која раде за послодавца и која имају уговор о запослењу и примају накнаду у форми плате, накнаде, хонорара, награда, плаћања по комаду или плату у натури. Ова категорија укључује раднике са скраћеним радним временом, сезонске раднике, лица у штрајку или на краткорочном одсуству, али искључује лица на дугорочном одсуству. Број запосленика не укључује волонтере.

### Промет

Промет обухвата обрачунате приходе од продаје производа, роба и услуга од стране јединице посматрања трећим странама током референтног периода, без ПДВ-а и сличних одбитних пореза.

## Definitions of variables

### Number of enterprises

Number of enterprises includes all enterprises engaged in market production and are registered in the Statistical business register in the population that is the subject of observation, corrected for errors, in particular frame errors. Only active units which either had turnover or employment at any time during the reference period should be included. Dormant (temporarily inactive) and inactive units are excluded.

### Number of entrepreneurs

Number of entrepreneurs includes all entrepreneurs that had employment data from Unique System of Registration, Control and Collection of Contribution in the Statistical business register in observed population.

### Number of persons employed

The number of persons employed is defined as the total number of persons who work in the observation unit (including working proprietors, partners working regularly in the unit and unpaid family workers working regularly in the unit), as well as persons who work outside the unit who belong to it and are paid by it (e.g. sales representatives, delivery personnel, repair and maintenance teams). It includes persons absent for a short period (e.g. sick leave, paid leave or special leave), and also those on strike, but not those absent for an indefinite period. It also includes part-time workers who are regarded as such under the laws and who are on the pay-roll, as well as seasonal workers, apprentices and home workers on the pay-roll. Unpaid family workers refer to persons who live with the proprietor of the unit and work regularly for the unit, but do not have a contract of service and do not receive a fixed sum for the work they perform. The number of persons employed excludes manpower supplied to the unit by other enterprises.

### Number of employees

The number of employees is defined as those persons who work for an employer and who have a contract of employment and receive compensation in the form of wages, salaries, fees, gratuities, piecework pay or remuneration in kind.

The number of employees includes part-time workers, seasonal workers, and persons on strike or on short-term leave, but excludes those persons on long-term leave. The number of employees does not include voluntary workers.

### Turnover

Turnover comprises revenues calculated from sales of products, goods and services by the observation unit to third parties during the reference period, without VAT and similar deductible taxes.

Искључени су попусти при продаји, снижења цијена, вриједност враћене робе, као и субвенције добијене од државе, остали, финансијски и ванредни приходи.

#### *Додата вриједност по факторским трошковима*

Додата вриједност по факторским трошковима је бруто доходак из пословних активности након његовог прилагођавања за оперативне субвенције и индиректне порезе. Додата вриједност према факторским трошковима се израчунава из оствареног промета, плус капитализована производња, плус други оперативни приходи (укључујући оперативне субвенције), плус или минус промјене на залихама, минус набавка добара и услуга, минус други порези на производе који су везани за промет али нису одбитни, минус царине и порези везани за производњу. Царине и порези везани за производњу су обавезна, неповратна плаћања, у кешу или натури који су наметнути од стране владе, у вези са производњом и увозом добара и услуга, запошљавањем радне снаге, власништвом или употребом земљишта, зграда или друге имовине кориштених у процесу производње, независно од количине или вриједности произведених или продатих добара и услуга.

#### *Трошкови запосленика*

Трошкови запосленика су укупне надокнаде, у кешу или натури, плаћене од стране послодавца запосленику (редовним или привременим запосленицима, као и радницима који раде код куће) у замјену за извршени рад током референтног периода. Трошкови запосленика, такође укључују порезе и доприносе за социјално осигурање задржане од стране јединице, као и обавезне и добровољне доприносе на терет послодавца. Укључене су награде, допунске награде, тринаесте плаће (и сличне допунске награде), као и плаћања извршена запосленицима у вези са отпуштањем, смјештајем, превозом, трошковима живота и породичним додацима, провизијама, накнадама за дежуре, прековременим и ноћним радом итд. Плаћања за агенцијске раднике нису укључена у трошкове запосленика.

#### **Дефиниције индикатора**

Ови индикатори се рачунају на основу израчунатих вриједности варијабли.

#### *Промет по запосленом лицу*

Промет по запосленом лицу добија се дијелењем укупно оствареног промета са укупним бројем запослених лица. Овај индикатор изражава продајну способност пословног субјекта одређене дјелатности.

#### *Додата вриједност по запосленом лицу*

Додата вриједност по запосленом лицу добија се дијелењем укупне додате вриједности са укупним бројем запослених лица. Овај индикатор се користи за мјерење продуктивности рада.

*Sales discounts, price reductions, value of returned goods, as well as subsidies received from the state, other, financial and extraordinary incomes are excluded.*

#### *Value added at factor cost*

*Value added at factor cost is the gross income from operating activities after adjusting for operating subsidies and indirect taxes. It can be calculated from turnover, plus capitalised production, plus other operating income (including operating subsidies), plus or minus the changes in stocks, minus the purchases of goods and services, minus other taxes on products which are linked to turnover but not deductible, minus the duties and taxes linked to production. The duties and taxes linked to production are compulsory, unrequited payments, in cash or in kind which are levied by general government in respect of the production and importation of goods and services, the employment of labour, the ownership or use of land, buildings or other assets used in production irrespective of the quantity or the value of goods and services produced or sold.*

#### *Personnel costs*

*Personnel costs are defined as the total remuneration, in cash or in kind, payable by an employer to an employee (regular and temporary employees as well as home workers) in return for work done during the reference period. Personnel costs also include taxes and employees' social security contributions retained by the unit as well as the employer's compulsory and voluntary social contributions. Included are all gratuities, workplace and performance bonuses, ex gratias payments, thirteenth month pay (and similar fixed bonuses), payments made to employees in consideration of dismissal, lodging, transport, cost of living and family allowances, commissions, attendance fees, overtime, night work etc. Payments for agency workers are not included in personnel costs.*

#### **Definitions of indicators**

*These indicators are calculated based on the calculated values of the variables.*

#### *Turnover per person employed*

*Turnover per person employed is obtained by dividing the total turnover with a total number of persons employed. This indicator expresses the ability of selling of business unit of specific activity.*

#### *Value added per person employed*

*Value added per person employed is obtained by dividing the total value added with a total number of persons employed. This indicator is used to measure productivity*

*Учешће додате вриједности у вриједности производње*

Учешће додате вриједности у вриједности производње добија се дијељењем укупне додате вриједности са укупном вриједности производње.

*Просјечни трошкови рада по запосленику*

Просјечни трошкови рада по запосленику добијају се дијељењем укупних трошкова рада са укупним бројем запосленика.

Овај индикатор приказује просјечне трошкове запосленика у некој дјелатности.

*Бруто оперативна стопа – профитабилност*

Бруто оперативна стопа - профитабилност представља процентуално учешће бруто пословног вишка у промету.

*Share of value added in production value*

*Share of value added in production value is obtained by dividing the total value added with the total production value.*

*Average personnel costs per employee*

*Average personnel costs per employee is obtained by dividing the total personnel costs with number of employees.*

*This indicator shows the average costs of employees in certain activity.*

*Gross operating rate – profitability*

*Gross operating rate - profitability represents the percentage of gross operating surplus in turnover.*

**Публикује Агенција за статистику Босне и Херцеговине, 71000 Сарајево, Зелених беретки 26**  
*Published by the Agency for Statistics of the Bosnia and Herzegovina, 71000 Sarajevo, Zelenih beretki 26*

**Телефон/Phone: +387 (33) 911 911 | Телефакс/Telefax: +387 (33) 220 622**  
**Електронска пошта/E-mail: [bhas@bhas.gov.ba](mailto:bhas@bhas.gov.ba) | Интернетска страница/Web site: [www.bhas.gov.ba](http://www.bhas.gov.ba)**

**Одговорна лица/Responsible persons:**

**Велимир Јукић, помоћник директора за пословне статистике**  
*Velimir Jukić, Assistant Director of Business Statistics*

**Весна Ђужић, директор**  
*Vesna Ćužić, Director*

**Саопштење приредила: Бојана Цицковић и Харис Буљугић**  
*Prepared by: Bojana Cicović and Haris Buljugić*



 Размислите о очувању животне средине прије штампања документа.  
Please consider the environment before printing this document.