



Обавезни сте да приликом дозвољених радњи, у свом производу или апликацији наведете извор података.

ГОДИНА XI

САРАЈЕВО, 30. 7. 2024.

БРОЈ 6

## ПОСЛОВНЕ СТАТИСТИКЕ

### ИНДЕКСИ ПРОМЕТА ТРГОВИНЕ НА МАЛО У БИХ, ЈУНИ 2024

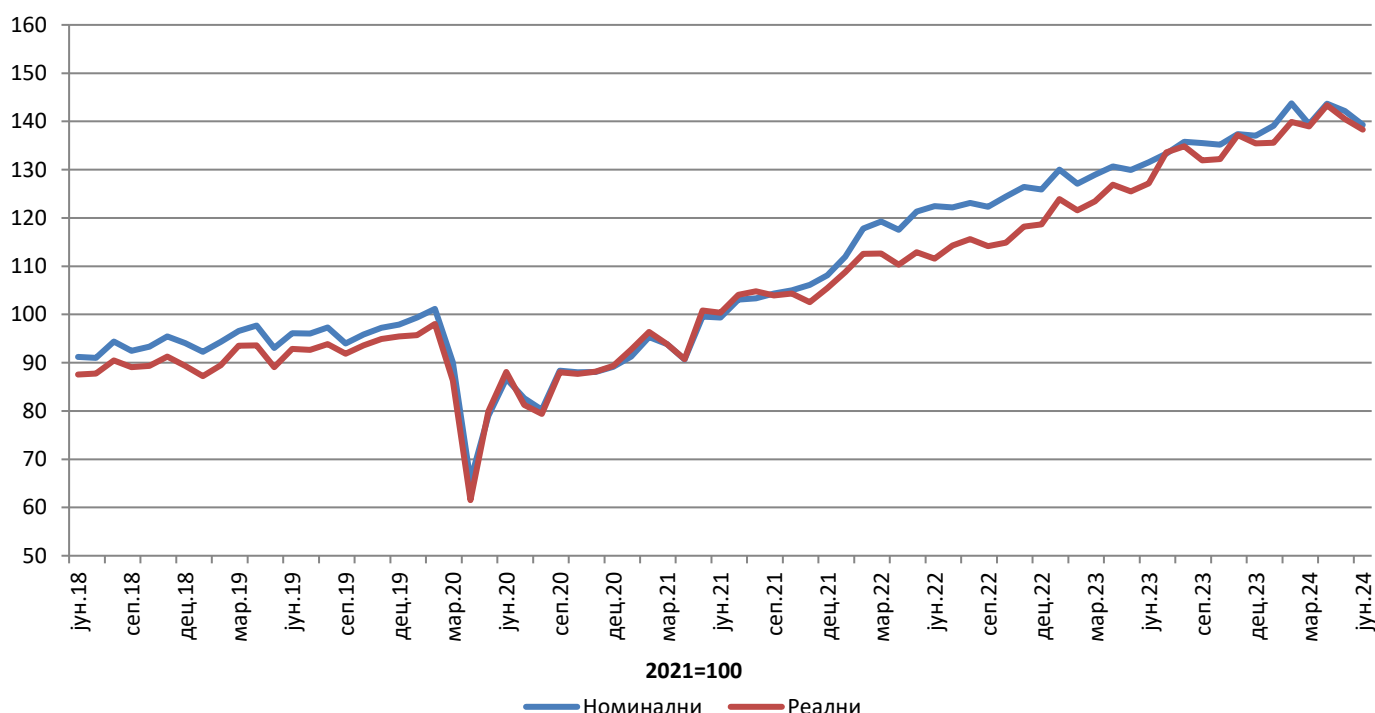
Укупан десезонирани промет трговине на мало у БиХ у јуну 2024. године, посматран у текућим цијенама забиљежио је пад од 2,0% у односу на мај 2024. године. Раст промета остварен је у трговини прехранбеним производима (храном, пићем и дуванским производима) у износу од 0,5%, док је промет непрехрамбеним производима забиљежио пад у износу од 3,2%.

Посматрано у сталним цијенама, укупан десезонирани промет трговине на мало у БиХ у јуну 2024. године забиљежио је пад од 1,6% у односу на мај 2024. године. Раст промета остварен је у трговини прехранбеним производима (храном, пићем и дуванским производима) у износу од 0,2%, док је промет непрехрамбеним производима забиљежио пад од 2,0%.

Укупни индекс промета трговине на мало у БиХ у мјесецу јуну 2024. године остварио је номинални раст од 39,3%, док је реални раст износио 38,3% у односу на базу (2021.) годину.

Дати подаци су десезонирани.

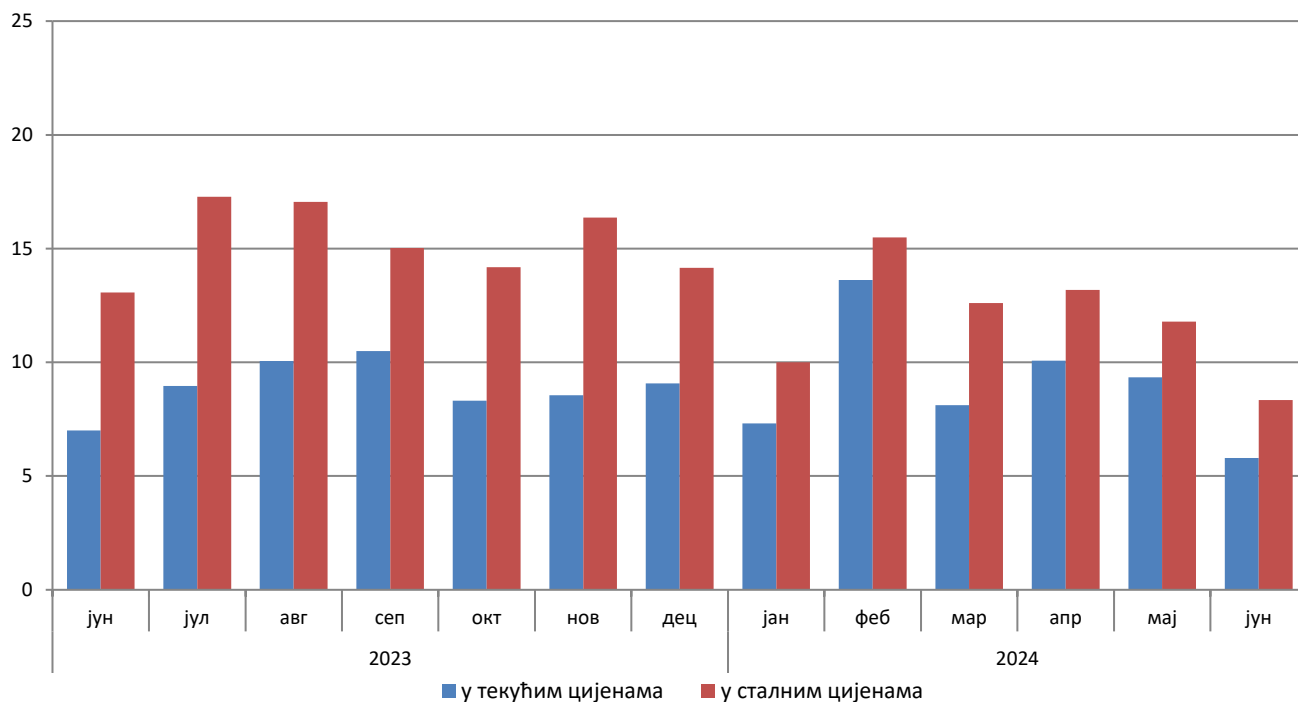
Индекси промета трговине на мало, десезонирана серија БиХ, 2021=100



Укупан промет трговине на мало у БиХ, посматран у текућим цијенама, у јуну 2024. године остварио је раст од 5,8% у односу на исти мјесец претходне године. Промет прехранбеним производима (храном, пићем и дуванским производима) остварио је раст од 5,3%, док је промет непрехрамбеним производима остварио раст од 1,5% у односу на јуни 2023.

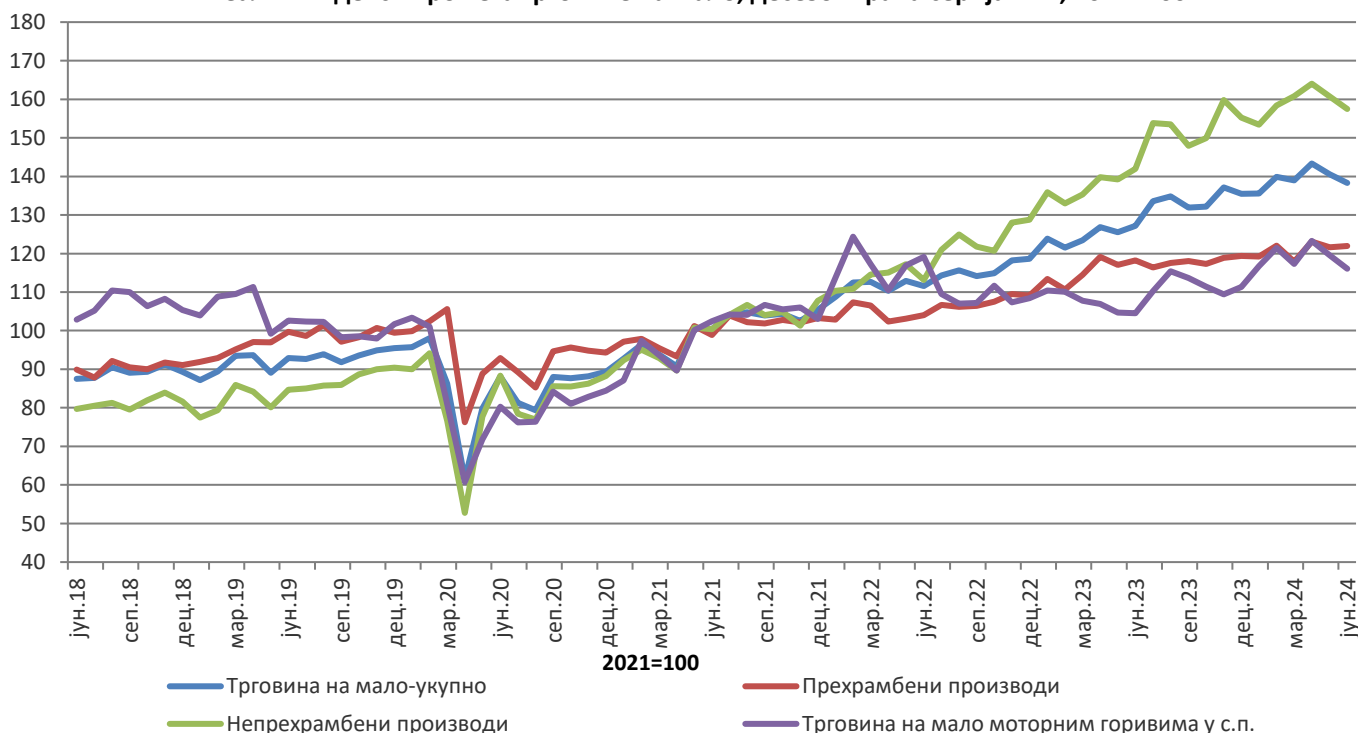
Посматрано у сталним цијенама, укупан промет трговине на мало остварио је раст од 8,3% у односу на исти мјесец претходне године. Промет прехранбеним производима остварио је раст од 3,2%, док је промет непрехрамбеним производима остварио раст од 10,2% у односу на јуни 2023. године. Наведени подаци су календарски прилагођени.

**Годишње стопе промјене трговине на мало, календарски прилагођена серија БиХ**



У односу на базу (2021.) годину, реални индекс промета прехранбених производа у јуну 2024. године остварио је раст од 21,9%, док је промет непрехрамбеним производима остварио раст од 57,5%. Промет од трговине на мало моторним горивима остварио је раст од 16,1%. Дати подаци су десезонирани.

**Реални индекси промета трговине на мало, десезонирана серија БиХ, 2021=100**



**Табела 1: Мјесечне стопе промјене израчунате из реалних индекса промета трговине на мало**

| Шифра<br>КД БиХ<br>2010   | Назив дјелатности - КД БиХ 2010   | XI 2023<br>X 2023 | XII 2023<br>XI 2023 | I 2024<br>XII 2023 | II 2024<br>I 2024 | III 2024<br>II 2024 | IV 2024<br>III 2024 | V 2024<br>IV 2024 | VI 2024<br>V 2024 |
|---------------------------|---|-------------------|---------------------|--------------------|-------------------|---------------------|---------------------|-------------------|-------------------|
| 47                        | <b>УКУПНО ТРГОВИНА НА МАЛО</b>  | 3,8               | -1,2                | 0,1                | 3,2               | -0,7                | 3,2                 | -2,0              | -1,6              |
| 47.3                      | Трговина на мало моторним горивима у с.п.   | -1,7              | 1,8                 | 4,8                | 4,1               | -3,4                | 5,1                 | -3,1              | -2,9              |
| 47 без<br>47.3            | <b>Трговина на мало, осим трговине моторним горивима у с.п.</b>                                 | 4,9               | -1,8                | -0,9               | 3,0               | -0,1                | 2,8                 | -1,8              | -1,3              |
| 47.11,<br>47.2            | <b>Трговина на мало храном, пићем и дуванским производима</b>                                   | 1,3               | 0,4                 | -0,1               | 2,4               | -3,4                | 4,4                 | -1,2              | 0,2               |
| 47.11                     | Трговина на мало храном, пићем и дуванским производима у н.п.                                   | 1,5               | 0,5                 | -0,6               | 2,6               | -3,3                | 4,3                 | -1,2              | 0,3               |
| 47.2                      | Трговина на мало храном, пићем и дуванским производима у с.п.                                   | -1,1              | -0,6                | 5,4                | 0,1               | -4,6                | 5,7                 | -1,2              | -0,2              |
| 47.19,<br>47.4 до<br>47.9 | <b>Трговина на мало непрехрамбеним производима</b>  | 6,6               | -2,8                | -1,2               | 3,3               | 1,5                 | 2,0                 | -2,0              | -2,0              |
| 47.19                     | Остала трговина на мало у н.п.  | 3,0               | -5,6                | -3,3               | -0,1              | 7,0                 | -2,8                | -0,6              | -4,9              |
| 47.4                      | Трговина на мало информационо-комуникационом опремом у с.п.                                     | 2,2               | 2,6                 | -5,4               | 13,4              | 3,3                 | -1,5                | -0,7              | 5,0               |
| 47.5                      | Трговина на мало осталом опремом за домаћинство у с.п.  | 3,2               | 0,0                 | -2,2               | 6,9               | -4,1                | -1,1                | -3,3              | -1,5              |
| 47.6                      | Трговина на мало производима за културу и рекреацију у с.п.                                     | 2,8               | -4,7                | 2,2                | 3,0               | -2,0                | 17,6                | -13,9             | -4,4              |
| 47.7                      | Трговина на мало осталом робом у с.п.   | 8,5               | -2,8                | -0,7               | 3,2               | 1,7                 | 3,2                 | -1,7              | -1,5              |
| 47.9                      | Трговина на мало изван продавница, штандова и тржница   | 2,1               | -7,7                | 9,0                | -2,9              | -5,1                | 7,5                 | 2,2               | -8,3              |
| 47.51,<br>47.71,<br>47.72 | Трговина на мало текстилом, одјећом, обућом и производима од коже у с.п.                        | 8,9               | -3,9                | 0,2                | 4,8               | 6,5                 | 6,1                 | -5,5              | -0,9              |
| 47.54,<br>47.59           | Трговина на мало намјештајем, опремом за расвјету и електричним апаратима за домаћинство у с.п. | 15,6              | -11,3               | -2,9               | 6,2               | -5,5                | 0,9                 | -2,9              | -1,1              |
| 47.73,<br>47.74,<br>47.75 | Апотеке, трговина на мало медицинским и козметичким препаратима у с.п.                          | -0,3              | 3,0                 | -1,2               | 1,7               | -2,6                | 2,6                 | 0,4               | 0,0               |
| 47.61,<br>47.62,<br>47.63 | Трговина на мало књигама, новинама, музичким и видеозаписима у с.п.                             | -2,2              | 9,4                 | -24,2              | 6,2               | -6,6                | 2,9                 | 4,6               | -7,0              |
| 47.64,<br>47.65           | Трговина на мало спортском опремом, играма и играчкама у с.п.                                   | 1,2               | -0,7                | 12,0               | -11,5             | 5,8                 | 32,9                | -19,0             | -5,4              |

\* десезонирани подаци

\*подаци за претходни период су ревидирани

**Табела 2: Годишње стопе промјене израчунате из реалних индекса промета трговине на мало**

| Шифра<br>КД БиХ<br>2010            | Назив дјелатности - КД БиХ 2010   | XII 2023<br>XII 2022 | I 2024<br>I 2023 | II 2024<br>II 2023 | III 2024<br>III 2023 | IV 2024<br>IV 2023 | V 2024<br>V 2023 | VI 2024<br>VI 2023 | I-VI 2024<br>I-VI 2023 |
|------------------------------------|---|----------------------|------------------|--------------------|----------------------|--------------------|------------------|--------------------|------------------------|
| 47                                 | <b>УКУПНО ТРГОВИНА НА МАЛО</b>  | 14,1                 | 10,0             | 15,5               | 12,6                 | 13,2               | 11,8             | 8,3                | 11,8                   |
| 47.3                               | Трговина на мало моторним горивима у с.п.   | 2,7                  | 5,7              | 10,4               | 8,8                  | 15,4               | 14,2             | 11,0               | 11,0                   |
| <b>47 без<br/>47.3</b>             | <b>Трговина на мало, осим трговине моторним горивима у с.п.</b>                                 | 16,5                 | 10,9             | 16,6               | 13,4                 | 12,8               | 11,3             | 7,8                | 12,0                   |
| <b>47.11,<br/>47.2</b>             | <b>Трговина на мало храном, пићем и дуванским производима</b>                                   | 9,5                  | 5,1              | 10,4               | 2,8                  | 3,5                | 3,9              | 3,2                | 4,6                    |
| 47.11                              | Трговина на мало храном, пићем и дуванским производима у н.п.                                   | 10,1                 | 5,2              | 10,7               | 3,2                  | 3,1                | 4,1              | 3,3                | 4,7                    |
| 47.2                               | Трговина на мало храном, пићем и дуванским производима у с.п.                                   | 1,0                  | 4,2              | 5,9                | -2,0                 | 8,0                | 1,2              | 2,4                | 3,2                    |
| <b>47.19,<br/>47.4 до<br/>47.9</b> | <b>Трговина на мало непрехрамбеним производима</b>  | 20,4                 | 13,9             | 19,8               | 19,2                 | 17,8               | 15,1             | 10,2               | 15,8                   |
| 47.19                              | Остала трговина на мало у н.п.  | -0,4                 | -4,0             | -1,2               | 10,5                 | 6,9                | 6,8              | -3,6               | 2,6                    |
| 47.4                               | Трговина на мало информационо-комуникационом опремом у с.п.                                     | 35,2                 | 14,6             | 28,7               | 11,1                 | 15,8               | 21,0             | 26,8               | 19,5                   |
| 47.5                               | Трговина на мало осталом опремом за домаћинство у с.п.  | 6,3                  | -1,1             | 17,8               | 4,3                  | 2,4                | -2,7             | -1,9               | 2,4                    |
| 47.6                               | Трговина на мало производима за културу и рекреацију у с.п.                                     | 8,8                  | 3,8              | 7,5                | -3,5                 | 16,5               | 7,2              | -3,0               | 4,8                    |
| 47.7                               | Трговина на мало осталом робом у с.п.   | 30,0                 | 20,7             | 25,1               | 26,1                 | 23,9               | 21,7             | 16,7               | 22,3                   |
| 47.9                               | Трговина на мало изван продавница, штандова и тржница   | 27,0                 | 16,9             | 22,1               | 2,2                  | 27,5               | 10,5             | 4,8                | 13,5                   |
| 47.51,<br>47.71,<br>47.72          | Трговина на мало текстилом, одјећом, обућом и производима од коже у с.п.                        | 32,8                 | 26,2             | 30,9               | 35,6                 | 33,3               | 29,2             | 20,5               | 29,1                   |
| 47.54,<br>47.59                    | Трговина на мало намјештајем, опремом за расвјету и електричним апаратима за домаћинство у с.п. | 11,2                 | 1,2              | 6,0                | -6,4                 | -4,5               | -5,3             | -4,6               | -2,7                   |
| 47.73,<br>47.74,<br>47.75          | Апотеке, трговина на мало медицинским и козметичким препаратима у с.п.                          | 14,3                 | 7,7              | 9,0                | 3,6                  | 5,7                | 5,4              | 3,8                | 5,8                    |
| 47.61,<br>47.62,<br>47.63          | Трговина на мало књигама, новинама, музичким и видеозаписима у с.п.                             | 23,6                 | -26,6            | -18,4              | -24,9                | -25,2              | -17,0            | -26,4              | -23,1                  |
| 47.64,<br>47.65                    | Трговина на мало спортском опремом, играма и играчкама у с.п.                                   | 4,5                  | 10,0             | 14,1               | 1,6                  | 25,8               | 12,8             | 2,3                | 11,2                   |

\* календарски прилагођени подаци

\*подаци за претходни период су ревидирани

**Табела 3: Мјесечна серија реалних индекса промета трговине на мало, 2021=100**

| Шифра<br>КД БиХ<br>2010   | Назив дјелатности - КД БиХ 2010   | XI 2023 | XII 2023 | I 2024 | II 2024 | III 2024 | IV 2024 | V 2024 | VI 2024 |
|---------------------------|---|---------|----------|--------|---------|----------|---------|--------|---------|
| 47                        | <b>УКУПНО ТРГОВИНА НА МАЛО</b>  | 137,2   | 135,5    | 135,6  | 139,9   | 138,9    | 143,3   | 140,5  | 138,3   |
| 47.3                      | Трговина на мало моторним горивима у с.п.   | 109,4   | 111,4    | 116,7  | 121,5   | 117,3    | 123,3   | 119,5  | 116,1   |
| 47 без<br>47.3            | <b>Трговина на мало, осим трговине моторним горивима у с.п.</b>                                 | 144,2   | 141,6    | 140,4  | 144,6   | 144,4    | 148,4   | 145,8  | 144,0   |
| 47.11,<br>47.2            | <b>Трговина на мало храном, пићем и дуванским производима</b>                                   | 118,9   | 119,4    | 119,2  | 122,0   | 117,9    | 123,1   | 121,6  | 121,9   |
| 47.11                     | Трговина на мало храном, пићем и дуванским производима у н.п.                                   | 120,7   | 121,4    | 120,7  | 123,8   | 119,7    | 124,8   | 123,4  | 123,7   |
| 47.2                      | Трговина на мало храном, пићем и дуванским производима у с.п.                                   | 98,9    | 98,3     | 103,6  | 103,7   | 98,9     | 104,6   | 103,4  | 103,2   |
| 47.19,<br>47.4 до<br>47.9 | <b>Трговина на мало непрехрамбеним производима</b>  | 159,8   | 155,3    | 153,4  | 158,4   | 160,8    | 164,0   | 160,7  | 157,5   |
| 47.19                     | Остала трговина на мало у н.п.  | 110,1   | 103,9    | 100,5  | 100,4   | 107,4    | 104,4   | 103,7  | 98,6    |
| 47.4                      | Трговина на мало информационо-комуникационом опремом у с.п.                                     | 152,0   | 156,0    | 147,6  | 167,4   | 172,9    | 170,3   | 169,2  | 177,6   |
| 47.5                      | Трговина на мало осталом опремом за домаћинство у с.п.  | 109,4   | 109,4    | 107,0  | 114,3   | 109,6    | 108,4   | 104,7  | 103,2   |
| 47.6                      | Трговина на мало производима за културу и рекреацију у с.п.                                     | 131,4   | 125,2    | 127,9  | 131,7   | 129,1    | 151,8   | 130,7  | 124,9   |
| 47.7                      | Трговина на мало осталом робом у с.п.   | 201,2   | 195,6    | 194,2  | 200,4   | 203,8    | 210,2   | 206,6  | 203,5   |
| 47.9                      | Трговина на мало изван продавница, штандова и тржница   | 114,9   | 106,1    | 115,6  | 112,2   | 106,5    | 114,5   | 117,0  | 107,3   |
| 47.51,<br>47.71,<br>47.72 | Трговина на мало текстилом, одјећом, обућом и производима од коже у с.п.                        | 250,0   | 240,4    | 240,7  | 252,4   | 268,8    | 285,3   | 269,5  | 267,1   |
| 47.54,<br>47.59           | Трговина на мало намјештајем, опремом за расвјету и електричним апаратима за домаћинство у с.п. | 130,8   | 116,1    | 112,7  | 119,6   | 113,1    | 114,1   | 110,8  | 109,5   |
| 47.73,<br>47.74,<br>47.75 | Апотеке, трговина на мало медицинским и козметичким препаратима у с.п.                          | 121,2   | 124,8    | 123,3  | 125,5   | 122,1    | 125,4   | 125,8  | 125,8   |
| 47.61,<br>47.62,<br>47.63 | Трговина на мало књигама, новинама, музичким и видеозаписима у с.п.                             | 94,1    | 102,9    | 78,0   | 82,8    | 77,3     | 79,6    | 83,2   | 77,4    |
| 47.64,<br>47.65           | Трговина на мало спортском опремом, играма и играчкама у с.п.                                   | 132,6   | 131,7    | 147,5  | 130,5   | 138,0    | 183,4   | 148,4  | 140,4   |

\* десезонирани подаци

\*подаци за претходни период су ревидирани

**Табела 4: Реални показатељи промета трговине на мало, изворна (неприлагођена) серија**

| Шифра<br>КД БиХ<br>2010            | Назив дјелатности - КД БиХ 2010   | Стопе промјене             |                             |                                     |                                 | Индекси промета<br>2021 = 100 |         |        |         |
|------------------------------------|---|----------------------------|-----------------------------|-------------------------------------|---------------------------------|-------------------------------|---------|--------|---------|
|                                    |   | $\frac{VI\ 2024}{V\ 2024}$ | $\frac{VI\ 2024}{VI\ 2023}$ | $\frac{VI\ 2024}{\varnothing 2023}$ | $\frac{I-VI\ 2024}{I-VI\ 2023}$ | III 2024                      | IV 2024 | V 2024 | VI 2024 |
| 47                                 | <b>УКУПНО ТРГОВИНА НА МАЛО</b>  | -0,4                       | 7,3                         | 5,3                                 | 11,8                            | 130,7                         | 142,5   | 136,7  | 136,1   |
| 47.3                               | Трговина на мало моторним горивима у с.п.   | -0,1                       | 11,0                        | 8,1                                 | 11,0                            | 106,2                         | 118,8   | 118,3  | 118,2   |
| <b>47 без<br/>47.3</b>             | <b>Трговина на мало, осим трговине моторним горивима у с.п.</b>                                 | -0,5                       | 6,5                         | 4,7                                 | 11,9                            | 137,0                         | 148,6   | 141,4  | 140,7   |
| <b>47.11,<br/>47.2</b>             | <b>Трговина на мало храном, пићем и дуванским производима</b>                                   | 2,8                        | 3,2                         | 3,8                                 | 4,5                             | 117,4                         | 124,6   | 117,8  | 121,1   |
| 47.11                              | Трговина на мало храном, пићем и дуванским производима у н.п.                                   | 2,9                        | 3,3                         | 3,4                                 | 4,7                             | 119,6                         | 126,3   | 119,0  | 122,4   |
| 47.2                               | Трговина на мало храном, пићем и дуванским производима у с.п.                                   | 2,3                        | 2,4                         | 8,1                                 | 3,2                             | 94,1                          | 106,8   | 105,2  | 107,5   |
| <b>47.19,<br/>47.4 до<br/>47.9</b> | <b>Трговина на мало непрехрамбеним производима</b>  | -2,0                       | 8,2                         | 5,1                                 | 15,8                            | 149,0                         | 163,3   | 155,8  | 152,8   |
| 47.19                              | Остала трговина на мало у н.п.  | -3,9                       | -3,6                        | -2,1                                | 2,6                             | 97,5                          | 106,7   | 103,3  | 99,3    |
| 47.4                               | Трговина на мало информационо-комуникационом опремом у с.п.                                     | 16,0                       | 26,8                        | 17,6                                | 19,5                            | 159,1                         | 151,5   | 151,5  | 175,8   |
| 47.5                               | Трговина на мало осталом опремом за домаћинство у с.п.  | -0,4                       | -3,8                        | 1,9                                 | 2,1                             | 97,5                          | 108,4   | 107,9  | 107,4   |
| 47.6                               | Трговина на мало производима за културу и рекреацију у с.п.                                     | -5,6                       | -3,0                        | -5,0                                | 4,8                             | 118,9                         | 151,8   | 126,8  | 119,7   |
| 47.7                               | Трговина на мало осталом робом у с.п.   | -1,9                       | 14,1                        | 7,7                                 | 22,2                            | 190,7                         | 208,2   | 197,0  | 193,2   |
| 47.9                               | Трговина на мало изван продавница, штандова и тржница   | -11,9                      | 4,8                         | 0,1                                 | 13,5                            | 110,0                         | 113,3   | 117,9  | 103,8   |
| 47.51,<br>47.71,<br>47.72          | Трговина на мало текстилом, одјећом, обућом и производима од коже у с.п.                        | 0,3                        | 20,5                        | 10,8                                | 29,1                            | 230,7                         | 256,5   | 242,2  | 243,0   |
| 47.54,<br>47.59                    | Трговина на мало намјештајем, опремом за расвјету и електричним апаратима за домаћинство у с.п. | 9,9                        | -4,6                        | 0,1                                 | -2,7                            | 91,8                          | 104,1   | 105,6  | 116,1   |
| 47.73,<br>47.74,<br>47.75          | Апотеке, трговина на мало медицинским и козметичким препаратима у с.п.                          | -1,5                       | 1,1                         | -0,6                                | 5,4                             | 123,1                         | 124,4   | 120,8  | 119,0   |
| 47.61,<br>47.62,<br>47.63          | Трговина на мало књигама, новинама, музичким и видеозаписима у с.п.                             | -7,0                       | -26,4                       | -34,0                               | -23,1                           | 66,8                          | 66,0    | 68,0   | 63,3    |
| 47.64,<br>47.65                    | Трговина на мало спортском опремом, играма и играчкама у с.п.                                   | -5,4                       | 2,3                         | 2,4                                 | 11,2                            | 138,0                         | 183,4   | 148,4  | 140,4   |

\*подаци за претходни период су ревидирани

**Табела 5: Номинални показатељи промета трговине на мало, изворна (неприлагођена) серија**

| Шифра<br>КД БиХ<br>2010   | Назив дјелатности - КД БиХ 2010   | Стопе промјене    |                    |                  |                        | Индекси промета<br>2021 = 100 |         |        |         |
|---------------------------|---|-------------------|--------------------|------------------|------------------------|-------------------------------|---------|--------|---------|
|                           |   | VI 2024<br>V 2024 | VI 2024<br>VI 2023 | VI 2024<br>ø2023 | I-VI 2024<br>I-VI 2023 | III 2024                      | IV 2024 | V 2024 | VI 2024 |
| 47                        | <b>УКУПНО ТРГОВИНА НА МАЛО</b>  | -0,3              | 5,8                | 6,0              | 8,9                    | 133,8                         | 145,5   | 140,9  | 140,5   |
| 47.3                      | Трговина на мало моторним горивима у с.п.   | -0,9              | 14,2               | 8,6              | 12,4                   | 128,7                         | 144,6   | 143,6  | 142,3   |
| 47 без<br>47.3            | <b>Трговина на мало, осим трговине моторним горивима у с.п.</b>                                 | -0,1              | 3,4                | 5,3              | 7,9                    | 135,4                         | 145,8   | 140,1  | 139,9   |
| 47.11,<br>47.2            | <b>Трговина на мало храном, пићем и дуванским производима</b>                                   | 2,9               | 5,3                | 6,6              | 7,8                    | 142,3                         | 151,6   | 143,8  | 147,9   |
| 47.11                     | Трговина на мало храном, пићем и дуванским производима у н.п.                                   | 2,9               | 5,4                | 6,18             | 7,9                    | 146,9                         | 155,5   | 146,8  | 151,2   |
| 47.2                      | Трговина на мало храном, пићем и дуванским производима у с.п.                                   | 2,3               | 4,4                | 10,9             | 6,1                    | 107,2                         | 121,9   | 120,3  | 123,0   |
| 47.19,<br>47.4 до<br>47.9 | <b>Трговина на мало непрехрамбеним производима</b>  | -3,0              | 1,5                | 4,0              | 8,0                    | 129,2                         | 140,7   | 136,9  | 132,8   |
| 47.19                     | Остала трговина на мало у н.п.  | -3,8              | -1,9               | 0,0              | 4,8                    | 114,5                         | 125,5   | 122,0  | 117,4   |
| 47.4                      | Трговина на мало информационо-комуникационом опремом у с.п.                                     | 15,7              | 20,1               | 11,8             | 12,8                   | 157,7                         | 148,1   | 147,7  | 170,9   |
| 47.5                      | Трговина на мало осталом опремом за домаћинство у с.п.  | -1,3              | -3,6               | 2,7              | 3,8                    | 115,6                         | 128,7   | 127,9  | 126,3   |
| 47.6                      | Трговина на мало производима за културу и рекреацију у с.п.                                     | -5,5              | -10,5              | -13,3            | -4,5                   | 102,3                         | 124,0   | 108,7  | 102,8   |
| 47.7                      | Трговина на мало осталом робом у с.п.   | -3,5              | 5,9                | 7,5              | 12,0                   | 146,7                         | 158,0   | 152,5  | 147,1   |
| 47.9                      | Трговина на мало изван продавница, штандова и тржница   | -11,6             | 2,9                | -1,6             | 8,9                    | 119,6                         | 123,6   | 129,5  | 114,5   |
| 47.51,<br>47.71,<br>47.72 | Трговина на мало текстилом, одјећом, обућом и производима од коже у с.п.                        | 4,5               | 13,2               | 15,1             | 15,1                   | 141,6                         | 163,4   | 160,2  | 167,5   |
| 47.54,<br>47.59           | Трговина на мало намјештајем, опремом за расвјету и електричним апаратима за домаћинство у с.п. | 9,5               | -5,2               | -0,1             | -2,3                   | 103,6                         | 117,4   | 119,1  | 130,4   |
| 47.73,<br>47.74,<br>47.75 | Апотеке, трговина на мало медицинским и козметичким препаратима у с.п.                          | -1,2              | 5,6                | 3,7              | 10,3                   | 139,7                         | 141,6   | 138,0  | 136,3   |
| 47.61,<br>47.62,<br>47.63 | Трговина на мало књигама, новинама, музичким и видеозаписима у с.п.                             | -6,9              | -24,8              | -32,5            | -21,4                  | 79,0                          | 78,1    | 80,6   | 75,0    |
| 47.64,<br>47.65           | Трговина на мало спортском опремом, играма и играчкама у с.п.                                   | -4,8              | -1,3               | 0,7              | 6,4                    | 121,3                         | 161,6   | 131,8  | 125,5   |

\*подаци за претходни период су ревидирани

## МЕТОДОЛОШКА ОБЈАШЊЕЊА

### Циљ истраживања

Сврха мјесечног истраживања трговине на мало је добијање благовремених информација о промјени нивоа оствареног промета (номиналне и реалне вриједности) и другим релевантним показатељима из области трговине на мало у БиХ. Индекс промета трговине на мало један је од кључних показатеља економске активности земље који помаже органима државне управе и предузећима из приватног сектора у процесу доношења одлука. Примјењује се и за процјену резултата малопродајног сектора, потрошње становништва, као и при израчуна националних рачуна. Методологија истраживања је у потпуности хармонизирана са оном која је прописана новом Регулативом (ЕУ) бр. 2019/2152 Европског парламента и Савјета о европским пословним статистикама и Имплементирајућим актом бр. 2020/1197 (у даљем тексту ЕБС Регулатива) као и препорукама Евростата за краткорочне пословне статистике.

### Обухват

Истраживањем су обухваћени пословни субјекти/правна лица који су према главној дјелатности регистровани у СПР-у да обављају дјелатност трговине на мало, осим трговине моторним возилима и мотоциклима (област Г47 - КД БиХ 2010), те у мањој мјери пословни субјекти који су према главној дјелатности разврстани у друге дјелатности, али обављају и дјелатност трговине на мало. За потребе истраживања кориштена је Класификација дјелатности Босне и Херцеговине- КД БиХ 2010 која је у потпуности усклађена са Европском класификацијом економских дјелатности NACE Rev.2. Цјелокупно подручје Босне и Херцеговине је обухваћено истраживањем. Статистичким истраживањем нису обухваћени предузетници.

### Узорак

За провођење истраживања трговине на мало у БиХ користи се комбиновани метод пуног обухвата и стратификованог случајног узорка. Узорак је подијељен на стратуме према ентитету којем пословни субјект припада, класи финансијског податка (финансијски извјештај за претходну годину) и дјелатности пословног субјекта (област Г47 - КД БиХ 2010). Као помоћна стратификациона варијабла користи се број запослених. Изабрани узорак трговине на мало за 2024. годину репрезентативан је на нивоу Босне и Херцеговине, као и на нивоима Федерације БиХ, Републике Српске и Брчко дистрикта БиХ.

### Прикупљање и обрада података

У провођењу истраживања учествују све три статистичке институције у БиХ. Основна варијабла посматрања је мјесечни промет пословног субјекта без ПДВ-а, који је у складу са ЕБС Регулативом исказан посебно. Подаци прикупљени од извјештајних јединица, путем обрасца М КПС ТРГ 01, представљају основу за процјену података за укупну популацију. Агрегирање промета на више нивое (грана, област, специјални агрегати) дјелатности се врши прије компилације индекса.

### Компилација индекса

Индекси промета трговине на мало рачунају се у односу на базу (2021.) годину која се примјењује у обрачуна индекса од јануара 2024. године те се исказују у номиналним и реалним вриједностима. Регулативом (ЕУ) број 2019/2152 прописана је примјена базне године (2021.) од јануара 2024. у земљама чланицама ЕУ.

Номинални индекс промета изражен је у текућим цијенама (није отклоњен утицај промјене цијена). Корисницима статистичких података је веома важно да прате динамику кретања појаве током времена и у те сврхе користимо реални индекс промета.

Реални индекс изражен је у сталним цијенама и добије се дефлационирањем номиналних вриједности промета прилагођеним индексом потрошачких цијена (CPI).

### Сезонско и календарско прилагођавање индекса

Статистичке институције у БиХ уважавајући начин дисеминације података у ЕУ, индексе објављује у сљедећим облицима:

- изворни (неприлагођени) индекси,
- сезонски прилагођени индекси- десезонирани индекси и
- календарски прилагођени индекси

С обзиром да десезонирани и календарски прилагођени индекси имају много већи значај и репрезентативнији су корисницима статистичких података детаљно су приказани у табеларном облику.

Десезонирање подразумијева да су подаци прилагођени за утицај сезоне и календарске дане. Мјесечни индекси и стопе промјене се према препорукама Евростата презентују и тумаче у десезонираном облику.

Календарско подешавање подразумијева да су подаци прилагођени за утицај календарских и радних дана. Подаци који се пореде са подацима истог периода претходне године се презентирају и тумаче у календарски прилагођеној форми индекса или стопа раста. У случају да наведени календарски ефекти значајно утичу на посматрану временску серију, потребно је исте отклонити.



Календарско и сезонско прилагођавање врши се у JDemetra+ апликацији (верзија 2.2.0) методом TRAMO-SEATS на изворним мјесечним серијама података у складу са смјерницама Евростата. Због својства примијењене методе прилагођавања, додавањем нових мјесечних опсервација могу настати одређене промјене на ранијој серији већ објављених сезонски и календарски прилагођених индекса.

### Дисеминација података

Резултати истраживања изражавају се у облику индекса и стопа промјене те се од јануара 2014. године у редовној мјесечној периодици публикују у форми саопштења за јавност на веб-страници Агенције за статистику БиХ ([www.bhas.gov.ba](http://www.bhas.gov.ba)). Презентација и интерпретација индекса потпуно је усклађена с онима које су прописане ЕБС Регулативом што омогућава домаћим и међународним корисницима непосредно поређење индекса промета трговине на мало БиХ са индексима других земаља.

### Ревизија података

Редовна саопштења трговине на мало се објављују у мјесечној динамици и садрже прелиминарне податке. Ревизија података подразумијева да се подаци за претходни мјесец (т-1) ревидирају у складу са новим информацијама, те је могуће да се подаци објављени након ревизије разликују од раније објављених, прелиминарних података. У саопштењима је јасно назначено о којим се подацима ради, тако да корисници статистичких података могу правилно да их тумаче. О измјенама података и разлозима корисници ће бити обавјештени на прикладан и транспарентан начин, у редовним мјесечним саопштењима и другим публикацијама за јавност као и на веб-страници Агенције за статистику БиХ.

### Дефиниције

**Промет** је укупан фактурисани износ који пословни субјект обрачуна за продате робе или пружене услуге у трговини на мало током референтног периода трећим лицима и одговара њиховој тржишној вриједности. Укључује и трошкове повезане са продајом као што су транспорт, паковање, итд. пренијете на купца, чак и ако су ти износи посебно исказани на фактурама. Порез на додану вриједност (ПДВ) искључен је из промета.

**Промет од дјелатности трговине на мало** обухвата вриједност свих роба продатих становништву за личну употребу или употребу у домаћинству у посматраном периоду.

- Промет прехранбеним производима обухвата промет који су остварили пословни субјекти регистровани у дјелатностима 47.11 и 47.2. (претежно храна, пиће и духански производи).

- Промет непрехранбеним производима обухвата трговину на мало разноврсном робом који су остварили пословни субјекти регистровани у дјелатностима 47.19, 47.4-47.9.

**Промет од осталих дјелатности** обухвата вриједност свих осталих продатих производа и услуга на тржишту (трговина на велико, посредовање у трговини на велико, угоститељство, транспорт и остале дјелатности).

### Скраћенице

ЕУ- Европска унија

Eurostat- Статистичка канцеларија Европске уније

КД БиХ 2010- Класификација дјелатности Босне и Херцеговине 2010

НАСЕ Rev.2- Статистичка класификација економских дјелатности у ЕУ

СПР- Статистички пословни регистар

с.п.- специјализоване продавнице

н.п.- неспецијализоване продавнице

- нема појава

Публикује Агенција за статистику Босне и Херцеговине, 71000 Сарајево, Зелених беретки 26

Телефон: +387 (33) 911 911 | Телефакс: +387 (33) 220 622

Електронска пошта: [bhas@bhas.gov.ba](mailto:bhas@bhas.gov.ba) | Интернетска страница: [www.bhas.gov.ba](http://www.bhas.gov.ba)

Одговорна лица:

Велимир Јукић, помоћник директора за пословне статистике

Весна Ђужић, директор

Саопштење припремили: Ален Бајрамовић и Маја Хаџи-Стојанов



Размислите о очувању животне средине прије штампања документа.