



Обавезни сте да приликом дозвољених радњи, у свом производу или апликацији наведете извор података.

ГОДИНА XI

САРАЈЕВО, 30. 8. 2024.

БРОЈ 7

## ПОСЛОВНЕ СТАТИСТИКЕ

### ИНДЕКСИ ПРОМЕТА ТРГОВИНЕ НА МАЛО У БИХ, ЈУЛИ 2024

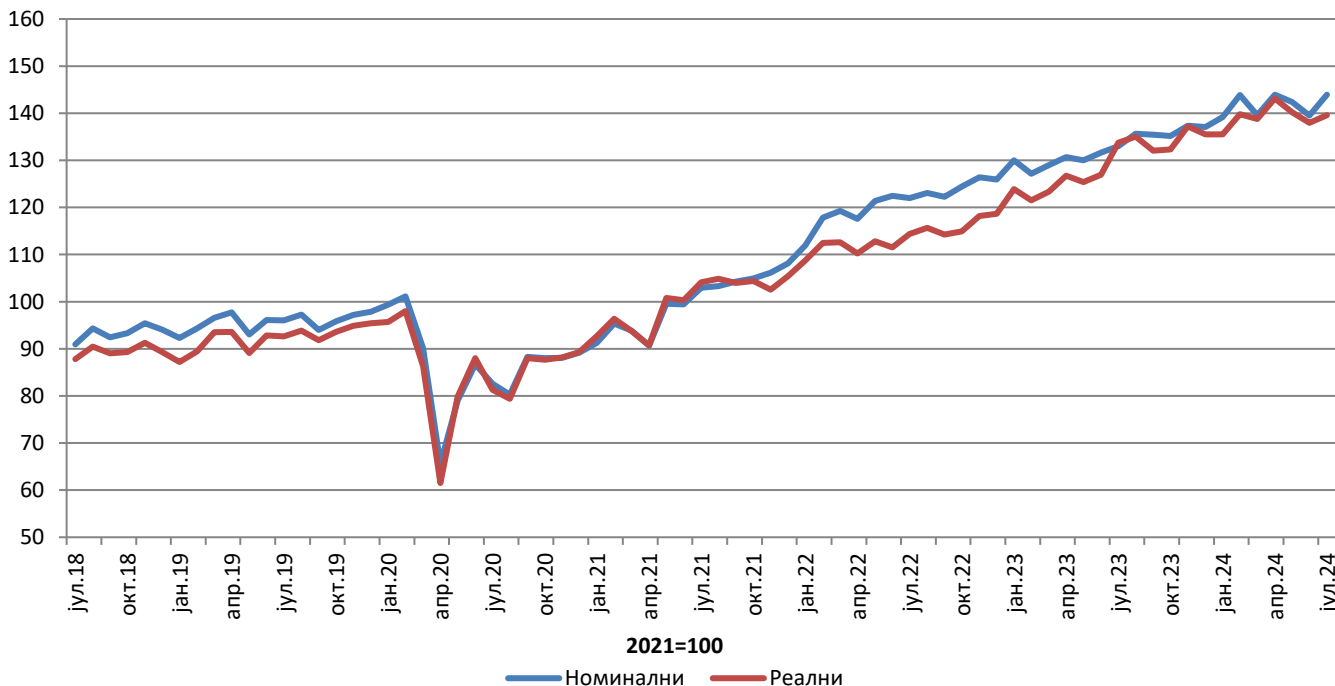
Укупан десезонирани промет трговине на мало у БиХ у јулу 2024. године, посматран у текућим цијенама остварио је раст од 3,2% у односу на јуни 2024. године. Раст промета остварен је у трговини прехранбеним производима (храном, пићем и дуванским производима) у износу од 1,0%, те у трговини непрехрамбеним производима у износу од 4,9%.

Посматрано у сталним цијенама, укупан десезонирани промет трговине на мало у БиХ у јулу 2024. године остварио је раст од 1,2% у односу на јуни 2024. године. Раст промета остварен је у трговини прехранбеним производима (храном, пићем и дуванским производима) у износу од 0,56% и трговини непрехрамбеним производима од 0,61%.

Укупни индекс промета трговине на мало у БиХ у мјесецу јулу 2024. године остварио је номинални раст од 43,9%, док је реални раст износио 39,6% у односу на базну (2021.) годину.

Дати подаци су десезонирани.

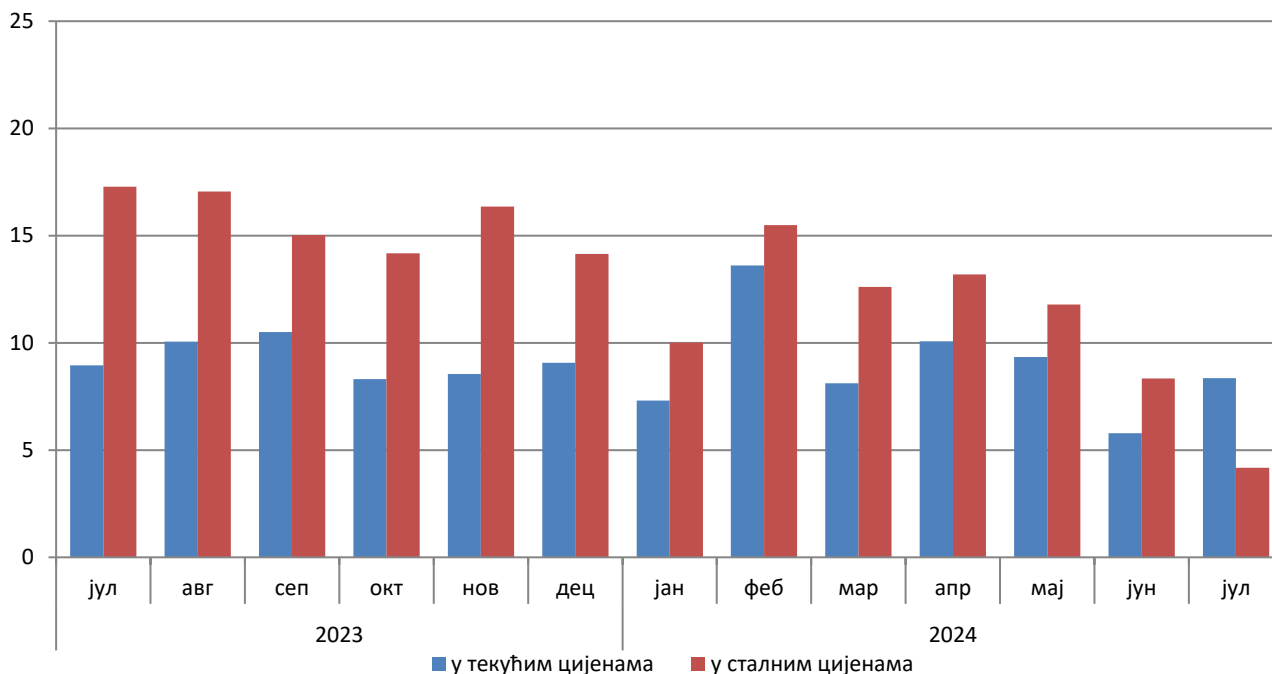
Индекси промета трговине на мало, десезонирана серија БиХ, 2021=100



Укупан промет трговине на мало у БиХ, посматран у текућим цијенама, у јулу 2024. године остварио је раст од 8,4% у односу на исти мјесец претходне године. Промет прехранбеним производима (храном, пићем и дуванским производима) остварио је раст од 7,8%, те промет непрехрамбеним производима од 6,5% у односу на јули 2023.

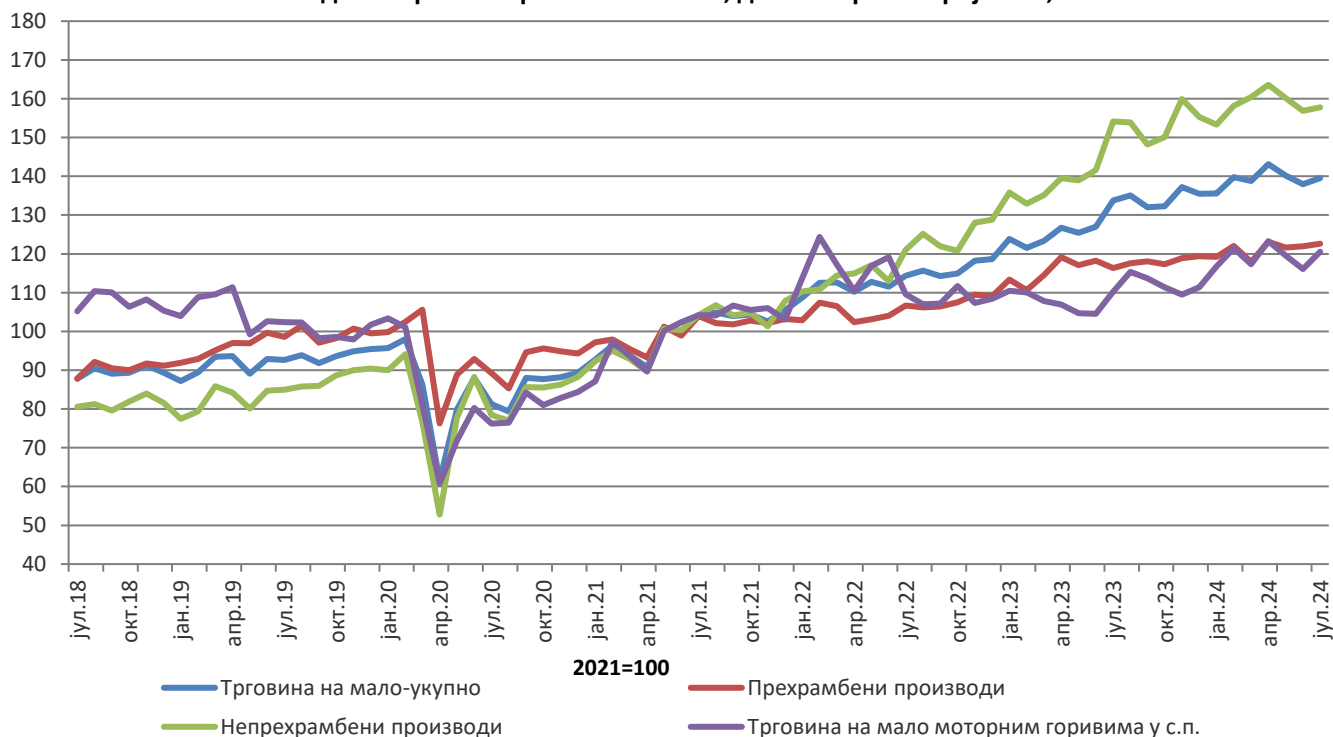
Посматрано у сталним цијенама, укупан промет трговине на мало остварио је раст од 4,2% у односу на исти мјесец претходне године. Промет прехранбеним производима остварио је раст од 5,4%, док је промет непрехрамбеним производима остварио раст од 2,1% у односу на јули 2023. године. Наведени подаци су календарски прилагођени.

### Годишње стопе промјене трговине на мало, календарски прилагођена серија БиХ



У односу на базу (2021.) годину, реални индекс промета прехранбених производа у јулу 2024. године остварио је раст од 22,6%, док је промет непрехрамбеним производима остварио раст од 57,8%. Промет од трговине на мало моторним горивима остварио је раст од 20,6%. Дати подаци су десезонирани.

### Реални индекси промета трговине на мало, десезонирана серија БиХ, 2021=100



**Табела 1: Мјесечне стопе промјене израчунате из реалних индекса промета трговине на мало**

Шифра КД БиХ 2010	Назив дјелатности - КД БиХ 2010	XII 2023 XI 2023	I 2024 XII 2023	II 2024 I 2024	III 2024 II 2024	IV 2024 III 2024	V 2024 IV 2024	VI 2024 V 2024	VII 2024 VI 2024
47	<b>УКУПНО ТРГОВИНА НА МАЛО</b>	-1,3	0,0	3,1	-0,7	3,1	-2,0	-1,6	1,2
47.3	Трговина на мало моторним горивима у с.п.	1,8	4,8	4,1	-3,4	5,1	-3,1	-2,9	3,9
47 без 47.3	<b>Трговина на мало, осим трговине моторним горивима у с.п.</b>	-1,9	-0,9	2,9	-0,1	2,7	-1,8	-1,3	0,6
47.11, 47.2	<b>Трговина на мало храном, пићем и дуванским производима</b>	0,5	-0,1	2,4	-3,4	4,4	-1,2	0,2	0,6
47.11	Трговина на мало храном, пићем и дуванским производима у н.п.	0,5	-0,6	2,6	-3,3	4,3	-1,2	0,3	0,4
47.2	Трговина на мало храном, пићем и дуванским производима у с.п.	-0,6	5,4	0,1	-4,5	5,8	-1,1	-0,1	2,5
47.19, 47.4 до 47.9	<b>Трговина на мало непрехрамбеним производима</b>	-2,9	-1,3	3,2	1,4	2,0	-2,1	-2,1	0,6
47.19	Остала трговина на мало у н.п.	-5,6	-3,3	-0,1	7,0	-2,8	-0,6	-4,9	1,6
47.4	Трговина на мало информационо-комуникационом опремом у с.п.	2,7	-5,2	13,6	3,5	-1,4	-0,5	5,2	21,7
47.5	Трговина на мало осталом опремом за домаћинство у с.п.	0,0	-2,2	6,9	-4,1	-1,1	-3,3	-1,5	5,3
47.6	Трговина на мало производима за културу и рекреацију у с.п.	-4,7	2,2	3,0	-1,9	17,6	-13,8	-4,4	2,3
47.7	Трговина на мало осталом робом у с.п.	-2,9	-0,9	3,1	1,6	3,0	-1,8	-1,6	-1,3
47.9	Трговина на мало изван продавница, штандова и тржница	-7,6	9,1	-2,8	-5,0	7,7	2,3	-8,2	16,1
47.51, 47.71, 47.72	Трговина на мало текстилом, одећом, обућом и производима од коже у с.п.	-4,1	-0,1	4,6	6,2	5,8	-5,8	-1,2	-3,5
47.54, 47.59	Трговина на мало намјештајем, опремом за расвјету и електричним апаратима за домаћинство у с.п.	-11,2	-2,8	6,2	-5,4	0,9	-2,9	-1,1	13,8
47.73, 47.74, 47.75	Апотеке, трговина на мало медицинским и козметичким препаратима у с.п.	3,1	-1,0	1,9	-2,4	2,9	0,6	0,2	3,5
47.61, 47.62, 47.63	Трговина на мало књигама, новинама, музичким и видеозаписима у с.п.	9,4	-24,2	6,2	-6,6	2,9	4,6	-7,0	5,1
47.64, 47.65	Трговина на мало спортском опремом, играма и играчкама у с.п.	-0,7	12,0	-11,5	5,8	32,9	-19,0	-5,4	2,7

\* десезонирани подаци

\* подаци за претходни период су ревидирани

**Табела 2: Годишње стопе промјене израчунате из реалних индекса промета трговине на мало**

Шифра КД БиХ 2010	Назив дјелатности - КД БиХ 2010	I 2024 I 2023	II 2024 II 2023	III 2024 III 2023	IV 2024 IV 2023	V 2024 V 2023	VI 2024 VI 2023	VII 2024 VII 2023	I-VII 2024 I-VII 2023
47	<b>УКУПНО ТРГОВИНА НА МАЛО</b>	10,0	15,5	12,6	13,2	11,8	8,3	4,2	10,5
47.3	Трговина на мало моторним горивима у с.п.	5,7	10,4	8,8	15,4	14,2	11,0	9,4	10,7
<b>47 без 47.3</b>	<b>Трговина на мало, осим трговине моторним горивима у с.п.</b>	10,9	16,6	13,4	12,8	11,3	7,8	3,1	10,4
<b>47.11, 47.2</b>	<b>Трговина на мало храном, пићем и дуванским производима</b>	5,1	10,4	2,8	3,5	3,9	3,2	5,4	4,7
47.11	Трговина на мало храном, пићем и дуванским производима у н.п.	5,2	10,7	3,2	3,1	4,1	3,3	5,3	4,8
47.2	Трговина на мало храном, пићем и дуванским производима у с.п.	4,2	5,9	-2,0	8,0	1,2	2,4	6,3	3,7
<b>47.19, 47.4 до 47.9</b>	<b>Трговина на мало непрехрамбеним производима</b>	13,9	19,8	19,2	17,8	15,1	10,2	2,1	13,3
47.19	Остала трговина на мало у н.п.	-4,0	-1,2	10,5	6,9	6,8	-3,6	-2,1	1,8
47.4	Трговина на мало информационо-комуникационом опремом у с.п.	14,6	28,7	11,1	15,8	21,0	26,8	32,2	21,8
47.5	Трговина на мало осталом опремом за домаћинство у с.п.	-1,1	17,8	4,3	2,4	-2,7	-1,9	1,6	2,2
47.6	Трговина на мало производима за културу и рекреацију у с.п.	3,8	7,5	-3,5	16,5	7,2	-3,0	3,2	4,6
47.7	Трговина на мало осталом робом у с.п.	20,7	25,1	26,1	23,9	21,7	16,7	2,1	18,4
47.9	Трговина на мало изван продавница, штандова и тржница	16,9	22,1	2,2	27,5	10,5	4,8	22,9	14,8
47.51, 47.71, 47.72	Трговина на мало текстилом, одјећом, обућом и производима од коже у с.п.	26,2	30,9	35,6	33,3	29,2	20,5	2,0	23,5
47.54, 47.59	Трговина на мало намјештајем, опремом за расвјету и електричним апаратима за домаћинство у с.п.	1,2	6,0	-6,4	-4,5	-5,3	-4,6	6,1	-1,0
47.73, 47.74, 47.75	Апотеке, трговина на мало медицинским и козметичким препаратима у с.п.	7,7	9,0	3,6	5,7	5,4	3,8	8,9	6,3
47.61, 47.62, 47.63	Трговина на мало књигама, новинама, музичким и видеозаписима у с.п.	-26,6	-18,4	-24,9	-25,2	-17,0	-26,4	-15,7	-22,0
47.64, 47.65	Трговина на мало спортском опремом, играма и играчкама у с.п.	10,0	14,1	1,6	25,8	12,8	2,3	7,6	10,7

\* календарски прилагођени подаци

\*подаци за претходни период су ревидирани

**Табела 3: Мјесечна серија реалних индекса промета трговине на мало, 2021=100**

Шифра КД БиХ 2010	Назив дјелатности - КД БиХ 2010	XII 2023	I 2024	II 2024	III 2024	IV 2024	V 2024	VI 2024	VII 2024
47	<b>УКУПНО ТРГОВИНА НА МАЛО</b>	135,5	135,5	139,8	138,8	143,1	140,2	138,0	139,6
47.3	Трговина на мало моторним горивима у с.п.	111,4	116,7	121,5	117,3	123,3	119,5	116,1	120,6
<b>47 без 47.3</b>	<b>Трговина на мало, осим трговине моторним горивима у с.п.</b>	141,6	140,3	144,4	144,3	148,2	145,5	143,5	144,4
<b>47.11, 47.2</b>	<b>Трговина на мало храном, пићем и дуванским производима</b>	119,4	119,2	122,1	117,9	123,1	121,7	122,0	122,6
47.11	Трговина на мало храном, пићем и дуванским производима у н.п.	121,4	120,7	123,8	119,7	124,8	123,4	123,7	124,2
47.2	Трговина на мало храном, пићем и дуванским производима у с.п.	98,3	103,6	103,8	99,1	104,8	103,6	103,5	106,1
<b>47.19, 47.4 до 47.9</b>	<b>Трговина на мало непрехрамбеним производима</b>	155,3	153,3	158,2	160,5	163,6	160,2	156,8	157,8
47.19	Остала трговина на мало у н.п.	103,9	100,5	100,4	107,3	104,3	103,7	98,6	100,2
47.4	Трговина на мало информационо-комуникационом опремом у с.п.	156,1	147,9	168,0	173,8	171,5	170,5	179,3	218,3
47.5	Трговина на мало осталом опремом за домаћинство у с.п.	109,5	107,0	114,5	109,8	108,6	105,0	103,4	108,9
47.6	Трговина на мало производима за културу и рекреацију у с.п.	125,2	127,9	131,8	129,2	152,0	130,9	125,2	128,0
47.7	Трговина на мало осталом робом у с.п.	195,6	194,0	199,9	203,1	209,2	205,4	202,1	199,5
47.9	Трговина на мало изван продавница, штандова и тржница	106,1	115,8	112,5	106,8	115,0	117,6	108,0	125,4
47.51, 47.71, 47.72	Трговина на мало текстилом, одјећом, обућом и производима од коже у с.п.	239,1	238,9	249,8	265,4	280,9	264,7	261,6	252,4
47.54, 47.59	Трговина на мало намјештајем, опремом за расвјету и електричним апаратима за домаћинство у с.п.	116,0	112,8	119,8	113,3	114,3	111,1	109,9	125,1
47.73, 47.74, 47.75	Апотеке, трговина на мало медицинским и козметичким препаратима у с.п.	124,8	123,6	125,9	122,8	126,4	127,1	127,4	131,9
47.61, 47.62, 47.63	Трговина на мало књигама, новинама, музичким и видеозаписима у с.п.	102,9	78,0	82,8	77,3	79,5	83,2	77,4	81,3
47.64, 47.65	Трговина на мало спортском опремом, играма и играчкама у с.п.	131,7	147,5	130,5	138,0	183,4	148,4	140,4	144,2

\* десезонирани подаци

\*подаци за претходни период су ревидирани

Табела 4: Реални показатељи промета трговине на мало, изворна (неприлагођена) серија

Шифра КД БиХ 2010	Назив дјелатности - КД БиХ 2010	Стопе промјене				Индекси промета 2021 = 100			
		VII 2024 VI 2024	VII 2024 VII 2023	VII 2024 ø2023	I-VII 2024 I-VII 2023	IV 2024	V 2024	VI 2024	VII 2024
47	<b>УКУПНО ТРГОВИНА НА МАЛО</b>	16,4	4,5	22,6	10,5	142,5	136,7	136,1	158,5
47.3	Трговина на мало моторним горивима у с.п.	16,9	9,4	26,4	10,7	118,8	118,3	118,2	138,1
47 без 47.3	<b>Трговина на мало, осим трговине моторним горивима у с.п.</b>	16,3	3,5	21,8	10,4	148,6	141,4	140,7	163,7
47.11, 47.2	<b>Трговина на мало храном, пићем и дуванским производима</b>	12,5	5,4	16,8	4,7	124,6	117,8	121,1	136,3
47.11	Трговина на мало храном, пићем и дуванским прооизводима у н.п.	12,7	5,3	16,6	4,8	126,3	119,0	122,4	138,0
47.2	Трговина на мало храном, пићем и дуванским производима у с.п.	10,1	6,3	19,0	3,7	106,8	105,2	107,5	118,5
47.19, 47.4 до 47.9	<b>Трговина на мало непрехрамбеним производима</b>	18,2	2,7	24,2	13,3	163,3	155,8	152,8	180,5
47.19	Остала трговина на мало у н.п.	16,0	-2,1	13,5	1,8	106,7	103,3	99,3	115,2
47.4	Трговина на мало информационо-комуникационом опремом у с.п.	30,7	32,2	53,6	21,8	151,5	151,5	175,8	229,7
47.5	Трговина на мало осталом опремом за домаћинство у с.п.	23,0	3,7	25,4	2,4	108,4	107,9	107,4	132,2
47.6	Трговина на мало производима за културу и рекреацију у с.п.	4,3	3,2	-1,0	4,6	151,8	126,8	119,7	124,8
47.7	Трговина на мало осталом робом у с.п.	17,9	2,6	26,9	18,5	208,2	197,0	193,2	227,6
47.9	Трговина на мало изван продавница, штандова и тржница	16,1	22,9	16,3	14,8	113,3	117,9	103,8	120,6
47.51, 47.71, 47.72	Трговина на мало текстилом, одјећом, обућом и производима од коже у с.п.	19,4	2,0	32,3	23,5	256,5	242,2	243,0	290,1
47.54, 47.59	Трговина на мало намјештајем, опремом за расвјету и електричним апаратима за домаћинство у с.п.	32,7	6,1	32,7	-1,0	104,1	105,6	116,1	154,0
47.73, 47.74, 47.75	Апотеке, трговина на мало медицинским и козметичким препаратима у с.п.	17,1	11,8	16,4	6,4	124,4	120,8	119,0	139,4
47.61, 47.62, 47.63	Трговина на мало књигама, новинама, музичким и видеозаписима у с.п.	13,7	-15,7	-24,9	-22,0	66,0	68,0	63,3	71,9
47.64, 47.65	Трговина на мало спортском опремом, играма и играчкама у с.п.	2,7	7,6	5,2	10,7	183,4	148,4	140,4	144,2

\*подаци за претходни период су ревидирани

**Табела 5: Номинални показатељи промета трговине на мало, изворна (неприлагођена) серија**

Шифра КД БиХ 2010	Назив дјелатности - КД БиХ 2010	Стопе промјене				Индекси промета 2021 = 100			
		VII 2024 VI 2024	VII 2024 VII 2023	VII 2024 ø2023	I-VII 2024 I-VII 2023	IV 2024	V 2024	VI 2024	VII 2024
47	<b>УКУПНО ТРГОВИНА НА МАЛО</b>	14,6	8,4	21,6	8,8	145,5	140,9	140,5	161,0
47.3	Трговина на мало моторним горивима у с.п.	17,1	12,3	27,2	12,4	144,6	143,6	142,3	166,6
47 без 47.3	<b>Трговина на мало, осим трговине моторним горивима у с.п.</b>	13,8	7,1	19,8	7,7	145,8	140,1	139,9	159,3
47.11, 47.2	<b>Трговина на мало храном, пићем и дуванским производима</b>	12,3	7,8	19,8	7,8	151,6	143,8	147,9	166,1
47.11	Трговина на мало храном, пићем и дуванским производима у н.п.	12,6	7,7	19,53	7,9	155,5	146,8	151,2	170,2
47.2	Трговина на мало храном, пићем и дуванским производима у с.п.	10,0	8,5	22,0	6,5	121,9	120,3	123,0	135,3
47.19, 47.4 до 47.9	<b>Трговина на мало непрехрамбеним производима</b>	15,3	6,5	19,9	7,7	140,7	136,9	132,8	153,2
47.19	Остала трговина на мало у н.п.	15,7	0,2	15,8	4,0	125,5	122,0	117,4	135,9
47.4	Трговина на мало информационо-комуникационом опремом у с.п.	30,8	24,6	46,2	14,9	148,1	147,7	170,9	223,5
47.5	Трговина на мало осталом опремом за домаћинство у с.п.	23,0	4,0	26,3	3,8	128,7	127,9	126,3	155,3
47.6	Трговина на мало производима за културу и рекреацију у с.п.	5,5	-1,5	-8,6	-4,0	124,0	108,7	102,8	108,4
47.7	Трговина на мало осталом робом у с.п.	11,5	10,5	19,9	11,7	158,0	152,5	147,1	164,0
47.9	Трговина на мало изван продавница, штандова и тржница	13,6	19,8	11,9	10,4	123,6	129,5	114,5	130,1
47.51, 47.71, 47.72	Трговина на мало текстилом, одјећом, обућом и производима од коже у с.п.	9,4	14,1	26,0	14,9	163,4	160,2	167,5	183,3
47.54, 47.59	Трговина на мало намјештајем, опремом за расвјету и електричним апаратима за домаћинство у с.п.	33,3	6,1	33,2	-0,7	117,4	119,1	130,4	173,9
47.73, 47.74, 47.75	Апотеке, трговина на мало медицинским и козметичким препаратима у с.п.	17,3	16,0	21,6	11,2	141,6	138,0	136,3	159,9
47.61, 47.62, 47.63	Трговина на мало књигама, новинама, музичким и видеозаписима у с.п.	13,9	-13,8	-23,2	-20,3	78,1	80,6	75,0	85,4
47.64, 47.65	Трговина на мало спортском опремом, играма и играчкама у с.п.	1,4	6,8	2,1	6,4	161,6	131,8	125,5	127,2

\*подаци за претходни период су ревидирани

## МЕТОДОЛОШКА ОБЈАШЊЕЊА

### Циљ истраживања

Сврха мјесечног истраживања трговине на мало је добијање благовремених информација о промјени нивоа оствареног промета (номиналне и реалне вриједности) и другим релевантним показатељима из области трговине на мало у БиХ. Индекс промета трговине на мало један је од кључних показатеља економске активности земље који помаже органима државне управе и предузећима из приватног сектора у процесу доношења одлука. Примјењује се и за процјену резултата малопродајног сектора, потрошње становништва, као и при израчунању националних рачуна. Методологија истраживања је у потпуности хармонизирана са оном која је прописана новом Регулативом (ЕУ) бр. 2019/2152 Европског парламента и Савјета о европским пословним статистикама и Имплементирајућим актом бр. 2020/1197 (у даљем тексту ЕБС Регулатива) као и препорукама Евростата за краткорочне пословне статистике.

### Обухват

Истраживањем су обухваћени пословни субјекти/правна лица који су према главној дјелатности регистровани у СПР-у да обављају дјелатност трговине на мало, осим трговине моторним возилима и мотоциклима (област Г47 - КД БиХ 2010), те у мањој мјери пословни субјекти који су према главној дјелатности разврстани у друге дјелатности, али обављају и дјелатност трговине на мало. За потребе истраживања коришћена је Класификација дјелатности Босне и Херцеговине- КД БиХ 2010 која је у потпуности усклађена са Европском класификацијом економских дјелатности NACE Rev.2. Цјелокупно подручје Босне и Херцеговине је обухваћено истраживањем. Статистичким истраживањем нису обухваћени предузетници.

### Узорак

За провођење истраживања трговине на мало у БиХ користи се комбиновани метод пуног обухвата и стратификованог случајног узорка. Узорак је подијељен на стратуме према ентитету којем пословни субјект припада, класи финансијског податка (финансијски извјештај за претходну годину) и дјелатности пословног субјекта (област Г47 - КД БиХ 2010). Као помоћна стратификациона варијабла користи се број запослених. Изабрани узорак трговине на мало за 2024. годину репрезентативан је на нивоу Босне и Херцеговине, као и на нивоима Федерације БиХ, Републике Српске и Брчко дистрикта БиХ.

### Прикупљање и обрада података

У провођењу истраживања учествују све три статистичке институције у БиХ. Основна варијабла посматрања је мјесечни промет пословног субјекта без ПДВ-а, који је у складу са ЕБС Регулативом исказан посебно. Подаци прикупљени од извјештајних јединица, путем обрасца М КПС ТРГ 01, представљају основу за процјену података за укупну популацију. Агрегирање промета на више нивое (грана, област, специјални агрегати) дјелатности се врши прије компилације индекса.

### Компилација индекса

Индекси промета трговине на мало рачунају се у односу на базу (2021.) годину која се примјењује у обрачунању индекса од јануара 2024. године те се исказују у номиналним и реалним вриједностима. Регулативом (ЕУ) број 2019/2152 прописана је примјена базне године (2021.) од јануара 2024. у земљама чланицама ЕУ.

Номинални индекс промета изражен је у текућим цијенама (није отклоњен утицај промјене цијена). Корисницима статистичких података је веома важно да прате динамику кретања појаве током времена и у те сврхе користимо реални индекс промета.

Реални индекс изражен је у сталним цијенама и добије се дефлационирањем номиналних вриједности промета прилагођеним индексом потрошачких цијена (CPI).

### Сезонско и календарско прилагођавање индекса

Статистичке институције у БиХ уважавајући начин дисеминације података у ЕУ, индексе објављује у сљедећим облицима:

- изворни (неприлагођени) индекси,
- сезонски прилагођени индекси- десезонирани индекси и
- календарски прилагођени индекси

С обзиром да десезонирани и календарски прилагођени индекси имају много већи значај и репрезентативнији су корисницима статистичких података детаљно су приказани у табеларном облику.

Десезонирање подразумијева да су подаци прилагођени за утицај сезоне и календарске дане. Мјесечни индекси и стопе промјене се према препорукама Евростата презентују и тумаче у десезонираном облику.

Календарско подешавање подразумијева да су подаци прилагођени за утицај календарских и радних дана. Подаци који се пореде са подацима истог периода претходне године се презентирају и тумаче у календарски прилагођеној форми индекса или стопа раста. У случају да наведени календарски ефекти значајно утичу на посматрану временску серију, потребно је исте отклонити.

Календарско и сезонско прилагођавање врши се у JDemetra+ апликацији (верзија 2.2.0) методом TRAMO-SEATS на изворним мјесечним серијама података у складу са смјерницама Евростата. Због својства примијењене методе



прилагођавања, додавањем нових мјесечних опсервација могу настати одређене промјене на ранијој серији већ објављених сезонски и календарски прилагођених индекса.

### Дисеминација података

Резултати истраживања изражавају се у облику индекса и стопа промјене те се од јануара 2014. године у редовној мјесечној периодици публикују у форми саопштења за јавност на веб-страници Агенције за статистику БиХ ([www.bhas.gov.ba](http://www.bhas.gov.ba)). Презентација и интерпретација индекса потпуно је усклађена с онима које су прописане ЕБС Регулативом што омогућава домаћим и међународним корисницима непосредно поређење индекса промета трговине на мало БиХ са индексима других земаља.

### Ревизија података

Редовна саопштења трговине на мало се објављују у мјесечној динамици и садрже прелиминарне податке. Ревизија података подразумијева да се подаци за претходни мјесец (t-1) ревидирају у складу са новим информацијама, те је могуће да се подаци објављени након ревизије разликују од раније објављених, прелиминарних података. У саопштењима је јасно назначено о којим се подацима ради, тако да корисници статистичких података могу правилно да их тумаче. О измјенама података и разлозима корисници ће бити обавјештени на прикладан и транспарентан начин, у редовним мјесечним саопштењима и другим публикацијама за јавност као и на веб-страници Агенције за статистику БиХ.

### Дефиниције

**Промет** је укупан фактурисани износ који пословни субјект обрачуна за продате робе или пружене услуге у трговини на мало током референтног периода трећим лицима и одговара њиховој тржишној вриједности. Укључује и трошкове повезане са продајом као што су транспорт, паковање, итд. пренијете на купца, чак и ако су ти износи посебно исказани на фактурама. Порез на додану вриједност (ПДВ) искључен је из промета.

**Промет од дјелатности трговине на мало** обухвата вриједност свих роба продатих становништву за личну употребу или употребу у домаћинству у посматраном периоду.

- Промет прехранбеним производима обухвата промет који су остварили пословни субјекти регистровани у дјелатностима 47.11 и 47.2. (претежно храна, пиће и дувански производи).

- Промет непрехранбеним производима обухвата трговину на мало разноврсном робом који су остварили пословни субјекти регистровани у дјелатностима 47.19, 47.4-47.9.

**Промет од осталих дјелатности** обухвата вриједност свих осталих продатих производа и услуга на тржишту (трговина на велико, посредовање у трговини на велико, угоститељство, транспорт и остале дјелатности).

### Скраћенице

EU- Европска унија

Eurostat- Статистичка канцеларија Европске уније

КД БиХ 2010- Класификација дјелатности Босне и Херцеговине 2010

НАСЕ Rev.2- Статистичка класификација економских дјелатности у EU

СПР- Статистички пословни регистар

с.п.- специјализоване продавнице

н.п.- неспецијализоване продавнице

- нема појаве

Публикује Агенција за статистику Босне и Херцеговине, 71000 Сарајево, Зелених беретки 26

Телефон: +387 (33) 911 911 | Телефакс: +387 (33) 220 622

Електронска пошта: [bhas@bhas.gov.ba](mailto:bhas@bhas.gov.ba) | Интернетска страница: [www.bhas.gov.ba](http://www.bhas.gov.ba)

Одговорна лица:

Велимир Јукић, помоћник директора за пословне статистике

Весна Ђужић, директор

Саопштење припремили: Ален Бајрамовић и Маја Хаџи-Стојанов



Размислите о очувању животне средине прије штампања документа.