



## SAOBRAĆAJ

### Granični promet robe i teretnih motornih vozila<sup>1</sup>, I kvartal 2024. godine

Ukupan granični promet na ulazu u Bosnu i Hercegovinu u prvom kvartalu 2024. godine iznosio je nešto više od 59,1 hiljade teretnih motornih vozila. Broj teretnih motornih vozila na ulazu tokom prvog kvartala 2024. godine veći je za 12,8% u odnosu na isti period prethodne godine. U odnosu na isti kvartal prethodne godine broj domaćih vozila veći je za 25,4% dok je stranih vozila manje za 1,1%.

U strukturi cestovnog graničnog prometa teretnih motornih vozila na ulazu BiH domaća teretna vozila učestvuju sa 58,3%, a strana teretna motorna vozila sa 41,7%.

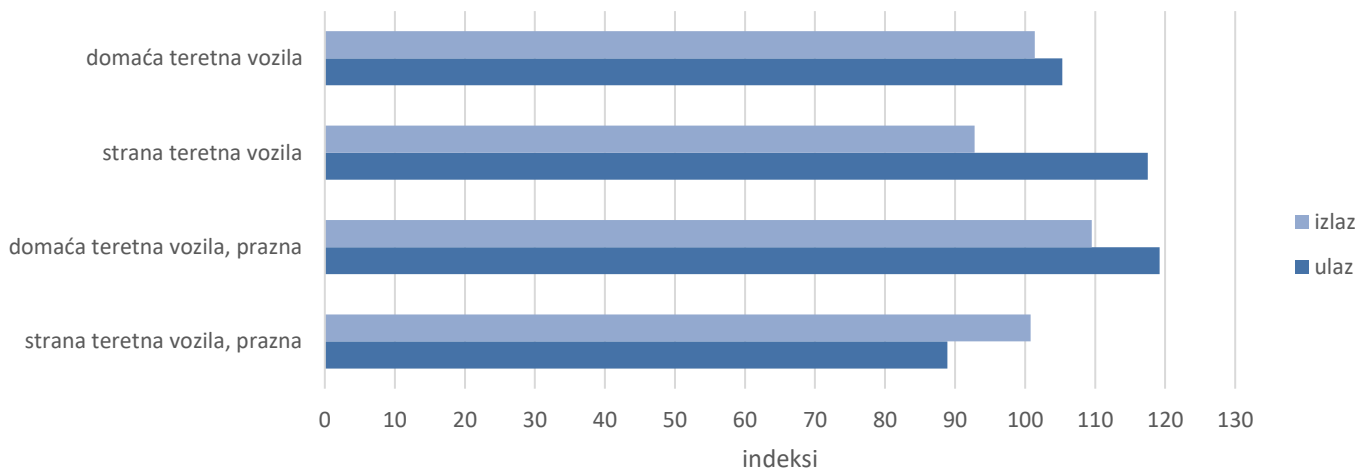
Najveći broj vozila u BiH ušao je preko graničnih prijelaza sa Hrvatskom 60,5%, zatim preko graničnih prijelaza sa Srbijom 24,9% i Crnom Gorom 14,6%.

Izlaz teretnih motornih vozila iz Bosne i Hercegovine u prvom kvartalu 2024. godine veći je za 47,9% u odnosu na isti period 2023. godine. Broj vozila sa domaćom registracijom na izlazu veći je za 57,9%, dok je u istom periodu izlaz vozila sa stranom registracijom veći za 29,5%.

U prvom kvartalu 2024. godine preko graničnih prijelaza na izlazu prevezeno je više od 1296 hiljada tona robe, što je više za 119,3% u odnosu na isti period prethodne godine.

Na izlazu je najveći broj teretnih vozila registrovan preko graničnih prijelaza sa Hrvatskom 67,1%, zatim Srbijom 29,9% te Crnom Gorom 3,1%.

**Grafikon 1: Cestovni granični promet teretnih motornih vozila, I kvartal 2024/ I kvartal 2023.**



<sup>1</sup> Izvor podataka: Uprava za indirektno oporezivanje BiH

**T.1. Cestovni granični promet teretnih motornih vozila i robe**

Registracija vozila	Ulaz			Izlaz		
	I kvartal 2023	I kvartal 2024	Indeks $\frac{I\ 2024}{I\ 2023}$	I kvartal 2023	I kvartal 2024	Indeks $\frac{I\ 2024}{I\ 2023}$
Teretna vozila UKUPNO	52429	59150	112,8	63829	94429	147,9
domaća	27483	34467	125,4	41485	65502	157,9
strana	24946	24683	98,9	22344	28927	129,5
Teretna vozila Uvoz/izvoz	4648	7866	169,2	24304	52397	215,6
domaća	2651	5076	191,5	16076	37691	234,5
strana	1997	2790	139,7	8228	14706	178,7
Teretna vozila Tranzit	6684	7673	114,8	285	283	99,3
domaća	1460	1537	105,3	216	219	101,4
strana	5224	6136	117,5	69	64	92,8
Prazna teretna vozila	41097	43611	106,1	39240	41749	106,4
domaća	23372	27854	119,2	25193	27592	109,5
strana	17725	15757	88,9	14047	14157	100,8
Roba, hilj.t	655	766	116,8	591	1296	219,3
domaća	443	500	112,8	384	913	237,6
strana	212	265	125,1	207	384	185,4
U teretnim vozilima Uvoz/izvoz, hilj.t	62	121	194,3	589	1294	219,8
domaća	36	82	224,7	382	911	238,2
strana	26	39	151,6	206	383	185,6
U teretnim vozilima Tranzit, hilj.t	593	645	108,7	3	3	111,2
domaća	407	419	102,9	2	2	105,6
strana	186	226	121,4	1	1	124,8

**T.2. Cestovni granični promet teretnih motornih vozila prema smjerovima kretanja, I kvartal 2024.**

Registracija vozila	Ulaz			Izlaz		
	Teretna vozila sa teretom	Prazna teretna vozila	Roba u teretnim vozilima, tona	Teretna vozila sa teretom	Prazna teretna vozila	Roba u teretnim vozilima, tona
<b>UKUPNO</b>	<b>15539</b>	<b>43611</b>	<b>765583</b>	<b>52680</b>	<b>41749</b>	<b>1296497</b>
Preko bosanskohercegovačko-hrvatske granice	10561	25232	516992	39626	23713	952906
Preko bosanskohercegovačko-srbijanske granice	3541	11165	189462	10779	17425	293480
Preko bosanskohercegovačko-crnogorske granice	1437	7214	59129	2275	611	50110

### T.3. Cestovni granični promet robe prema smjerovima kretanja i graničnim prijelazima

	Roba u teretnim motornim vozilima u tonama			
	Ulaz		Izlaz	
	I kvartal 2023	I kvartal 2024	I kvartal 2023	I kvartal 2024
<b>Ukupno</b>	<b>655441</b>	<b>765583</b>	<b>591155</b>	<b>1296497</b>
<b>Preko bosanskohercegovačko-hrvatske granice</b>	<b>457686</b>	<b>516992</b>	<b>399486</b>	<b>952906</b>
Bijača	27242	28813	5164	21207
Brčko	674	955	5	6
Bosanski Brod	65276	83710	55510	83725
Gorica	88037	115164	7027	11689
Gradina	27143	33046	10181	62193
Gradiška	116858	87706	31795	183021
Hukića Brdo	17540	40959	259	319
Izačić	4745	9562	6592	30585
Kamensko	76675	72289	11404	57254
Orašje	14122	20420	120261	184493
Šamac	10742	12759	114252	199219
Strmica	63	7	1469	17713
Doljani	0	0	0	0
Donji Svilaj	8568	11602	35566	101482
Ivanjica	1	0	1	0
<b>Preko bosanskohercegovačko-srbijanske granice</b>	<b>117248</b>	<b>189462</b>	<b>177597</b>	<b>293481</b>
Karakaj	19481	28125	54703	81658
Pavlovića Most	12783	32586	100948	98980
Rača	32135	73157	15139	31774
Uvac	1316	1536	2996	2802
Vardište	51532	53424	3811	78264
Bratunac-Noví Most	1	634	1	3
<b>Preko bosanskohercegovačko- crnogorske granice</b>	<b>80508</b>	<b>59129</b>	<b>14071</b>	<b>50110</b>
Deleuša	60893	39634	12626	47535
Hum	3	4	19	13
Klobuk	19586	19118	1425	1996
Metaljka	26	373	1	565

**T.4. Cestovni granični promet teretnih motornih vozila prema smjerovima kretanja i graničnim prijelazima na ulazu u BiH**

	I kvartal 2023		I kvartal 2024	
	Teretna vozila sa teretom	Prazna teretna vozila	Teretna vozila sa teretom	Prazna teretna vozila
<b>Ukupno</b>	<b>11332</b>	<b>41097</b>	<b>15539</b>	<b>43611</b>
<b>Preko bosanskohercegovačko-hrvatske granice</b>	<b>7561</b>	<b>19715</b>	<b>10561</b>	<b>25232</b>
Bijača	529	1305	562	1672
Brčko	324	0	372	0
Bosanski Brod	899	0	1397	0
Gorica	953	119	1315	395
Gradina	533	1227	578	2300
Gradiška	1532	489	2011	2049
Hukića Brdo	395	996	451	158
Izačić	232	586	316	573
Kamensko	1104	1620	2157	1702
Orašje	543	6214	672	6724
Šamac	289	2987	405	4396
Strmica	3	310	8	680
Doljani	0	0	0	0
Donji Svilaj	207	3688	309	4368
Ivanjica	18	100	8	144
Osoje	0	74	0	71
<b>Preko bosanskohercegovačko-srbijanske granice</b>	<b>2338</b>	<b>15522</b>	<b>3541</b>	<b>11165</b>
Karakaj	488	3542	765	4047
Pavlovića Most	376	8527	660	5410
Rača	750	584	1312	638
Uvac	122	585	163	271
Vardište	596	1546	604	47
Bratunac	0	0	0	0
Bratunac- Novi Most	6	626	37	673
Skelani	0	112	0	79
<b>Preko bosanskohercegovačko- crnogorske granice</b>	<b>1433</b>	<b>5860</b>	<b>1437</b>	<b>7214</b>
Deleuša	1146	4451	1024	5356
Hum	27	109	38	110
Klobuk	253	1190	342	1600
Metaljka	7	110	33	148

**T.5. Cestovni granični promet teretnih motornih vozila prema smjerovima kretanja i graničnim prijelazima na izlazu iz BiH**

	I kvartal 2023		I kvartal 2024	
	Teretna vozila sa teretom	Prazna teretna vozila	Teretna vozila sa teretom	Prazna teretna vozila
<b>Ukupno</b>	<b>24589</b>	<b>39240</b>	<b>52680</b>	<b>41749</b>
<b>Preko bosanskohercegovačko-hrvatske granice</b>	<b>17116</b>	<b>22107</b>	<b>39626</b>	<b>23713</b>
Bijača	364	10283	1029	12201
Brčko	13	0	13	0
Bosanski Brod	2436	0	3759	0
Gorica	368	73	676	557
Gradina	496	1078	2560	1545
Gradiška	1643	1993	7744	1152
Hukića Brdo	89	1470	121	80
Izačić	339	1781	1390	2690
Kamensko	576	0	2534	0
Orašje	4737	3033	7119	2819
Šamac	4488	858	7780	1643
Strmica	69	24	749	39
Ivanjica	15	15	6	18
Osoje	0	117	0	245
Donji Svilaj	1483	1382	4146	724
<b>Preko bosanskohercegovačko-srbijanske granice</b>	<b>6727</b>	<b>15646</b>	<b>10779</b>	<b>17425</b>
Karakaj	2360	6067	3818	7055
Pavlovića Most	3209	2835	2742	4717
Rača	765	4740	1483	5115
Uvac	142	107	144	63
Vardište	246	1459	2576	0
Bratunac	0	0	0	0
Bratunac- Novi Most	5	370	16	407
Skelani	0	68	0	68
<b>Preko bosanskohercegovačko- crnogorske granice</b>	<b>746</b>	<b>1487</b>	<b>2275</b>	<b>611</b>
Deleuša	593	1205	2043	328
Hum	41	13	46	17
Klobuk	106	261	148	249
Metaljka	6	8	38	17

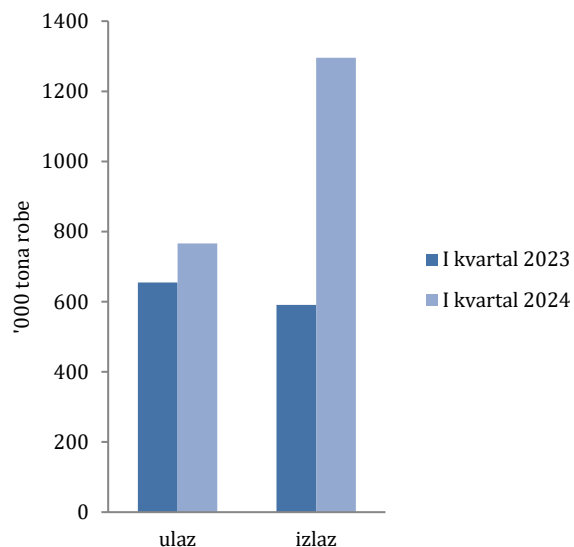
**T.6. Cestovni granični promet robe u teretnim motornim vozilima na ulazu u BiH, prema zemljama registracije**

Zemlja registracije	I kvartal 2023		I kvartal 2024	
	Broj vozila sa teretom	Tona robe	Broj vozila sa teretom	Tona robe
<b>Ukupno</b>	<b>11332</b>	<b>655441</b>	<b>15539</b>	<b>765583</b>
Bosna i Hercegovina	4111	443315	6613	500246
Strane zemlje	7221	212126	8926	265337
Albanija	89	1655	79	1757
Andora	10	10	18	13
Austrija	274	2227	325	2616
Bahrein	1	0	3	0
Belgija	32	117	50	189
Bugarska	98	1745	162	28412
Crna Gora	1214	75698	1301	61679
Češka	52	395	73	733
Danska	29	142	45	210
Finska	10	18	20	47
Francuska	85	297	117	297
Grčka	1	23	7	40
Nizozemska	179	1013	195	722
Hrvatska	1126	29134	1290	33720
Iran	37	811	40	901
Italija	83	369	83	297
Litva	5	43	6	53
Luksemburg	7	11	28	86
Mađarska	122	751	163	934
Sjeverna Makedonija	177	3553	479	12567
Moldavija	5	92	9	151
Norveška	76	227	105	411
Njemačka	587	4488	711	6608
Poljska	139	1769	141	1903
Rumunija	40	348	32	164
Rusija	1	1	2	28
SAD	11	29	14	34
Slovačka	31	250	41	274
Slovenija	715	19847	901	31403
Srbija	1106	48638	1543	55282
Španija	3	7	3	7
Švedska	144	427	134	367
Švicarska	374	1422	475	2104
Turska	243	15166	232	18733
Ukrajina	37	819	45	916
Velika Britanija	4	5	10	128
Ostale zemlje	74	579	44	1551

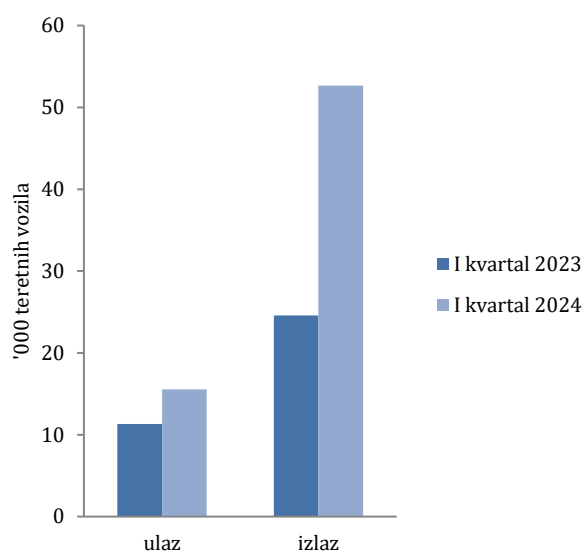
**T.7. Cestovni granični promet robe u teretnim motornim vozilima na izlazu iz BiH, prema zemljama registracije**

Zemlja registracije	I kvartal 2023		I kvartal 2024	
	Broj vozila sa teretom	Tona robe	Broj vozila sa teretom	Tona robe
<b>Ukupno</b>	<b>24589</b>	<b>591155</b>	<b>52680</b>	<b>1296497</b>
Bosna i Hercegovina	16292	384176	37910	912781
Strane zemlje	8297	206978	14770	383716
Albanija	11	188	24	540
Andora	11	5	13	3
Austrija	37	437	19	95
Bahrein	3	24	3	0
Belgija	0	0	1	25
Bugarska	57	1052	99	2261
Crna Gora	320	7318	1059	24729
Češka	5	15	4	73
Finska	1	0	0	0
Francuska	1	0	1	1
Grčka	1	25	0	0
Nizozemska	3	5	1	2
Hrvatska	2896	65973	5849	140778
Iran	5	78	6	109
Italija	11	31	7	2
Litva	9	220	23	558
Luksemburg	0	0	1	2
Mađarska	8	99	42	900
Sjeverna Makedonija	22	444	54	1255
Moldavija	0	0	1	25
Norveška	0	0	1	1
Njemačka	50	78	69	139
Poljska	21	356	66	1527
Rumunija	0	0	1	0
Rusija	0	0	1	22
SAD	1	2	0	0
Slovenija	302	5609	525	10742
Srbija	4472	124207	6797	197882
Španija	0	0	3	56
Švedska	0	0	1	2
Švicarska	6	3	4	4
Turska	2	18	1	0
Ukrajina	8	177	0	0
Ostale zemlje	34	616	94	1983

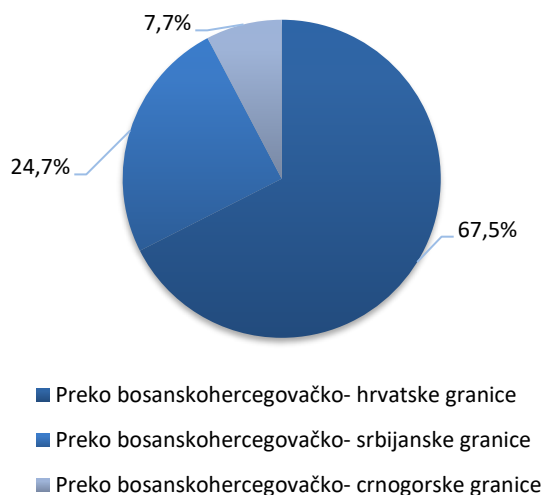
**Grafikon 2: Cestovni granični promet robe, I kvartal 2022. i 2023.**



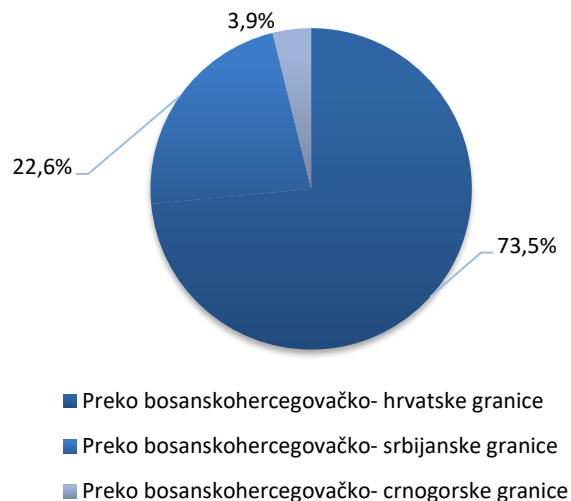
**Grafikon 3: Cestovni granični promet teretnih motornih vozila sa teretom, I kvartal 2023. i 2024.**



**Grafikon 4. Granični promet robe na ulazu u BiH**



**Grafikon 5. Granični promet robe na izlazu iz BiH**





## METODOLOŠKA OBJAŠNENJA

### Izvori i metode prikupljanja podataka

Svrha istraživanja je prikupiti podatke o radu pretovarnih preduzeća te prikupiti podatke o uvozu, izvozu, tranzitu, broju vozila na ulazu, broju vozila na izlazu, međunarodnom cestovnom prometu na ulazu, međunarodnom cestovnom prometu na izlazu. U obuhvat istraživanja o graničnom prometu teretnih motornih vozila uključeni su svi cestovni granični prijelazi na kojima postoji carinska ispostava. Podatke za cestovni granični promet teretnih motornih vozila i robe Agencija za statistiku BiH preuzela je od Uprave za indirektno oporezivanje BiH. Podaci obuhvataju sva cestovna teretna motorna vozila i robu koja je prešla granicu i ušla u državu Bosnu i Hercegovinu odnosno izašla iz Bosne i Hercegovine. Teretna cestovna motorna vozila razvrstavaju se prema zemlji u kojoj su registrovana i prate se prema smjerovima kretanja i graničnim prijelazima.

### DEFINICIJE

Granični prijelaz je mjesto namijenjeno prijelazu državne granice. Granični prijelazi su međunarodni, međudržavni ili pogranični. Mogu biti cestovni, zračni, pomorski prijelazi i prijelazi na unutrašnjim vodenim putevima.

Granični prijelazi za međunarodni promet namijenjeni su graničnom prometu građana države Bosne i Hercegovine i građanima drugih zemalja.

Granični prijelazi za pogranični promet namijenjeni su graničnom prometu građana određenog područja države Bosne i Hercegovine i određenog područja susjedne zemlje prema međunarodnom sporazumu.

Roba na ulazu je roba koja je ušla u carinsko područje države Bosne i Hercegovine, a roba na izlazu je roba koja napušta carinsko područje Bosne i Hercegovine.

Teretno vozilo je motorno vozilo kojim se prevozi roba i koje je evidentirano na ulazu u carinsko područje države Bosne i Hercegovine ili na izlazu iz carinskog područja države Bosne i Hercegovine od strane carinske uprave.

Tranzit označava prijevoz robe od carinarnice na teritoriji jedne strane ugovornice do druge carinarnice u istoj teritoriji, u skladu sa uslovima predviđenim nacionalnim zakonima i propisima te strane ugovornice.

### SKRAĆENICE

t	tona
'000 t	hiljade tona

### STATISTIČKA ZNAČENJA

... nema podataka

Publikuje Agencija za statistiku Bosne i Hercegovine, 71000 Sarajevo, Zelenih beretki 26

Telefon: +387 (33) 911 911 | Telefaks: +387 (33) 220 622

Elektronska pošta: [bhas@bhas.gov.ba](mailto:bhas@bhas.gov.ba) | Internetska stranica: [www.bhas.gov.ba](http://www.bhas.gov.ba)

Odgovorne osobe:

Alen Bajramović, šef odsjeka za uslužne statistike

Vesna Ćužić, direktorica

Saopćenje priredila: Emina Mehanović



Razmislite o očuvanju okoliša prije štampanja dokumenta.