



САОПШТЕЊЕ



Обавезни сте да приликом дозвољених радњи, у свом производу или апликацији наведете извор података.

ГОДИНА X

САРАЈЕВО, 28. 6. 2024.

БРОЈ 1

САОБРАЋАЈ

Гранични промет робе и теретних моторних возила¹ I квартал 2024. године

Укупан гранични промет на улазу у Босну и Херцеговину у првом кварталу 2024. године износио је нешто више од 59,1 хиљаде теретних моторних возила. Број теретних моторних возила на улазу током првог квартала 2024. године већи је за 12,8% у односу на исти период претходне године. У односу на исти квартал претходне године број домаћих возила више је за 25,4% док је страних возила мање за 1,1%.

У структури друмског граничног промета теретних моторних возила на улазу у БиХ домаћа теретна возила учествују са 58,3%, а страна теретна моторна возила са 41,7%.

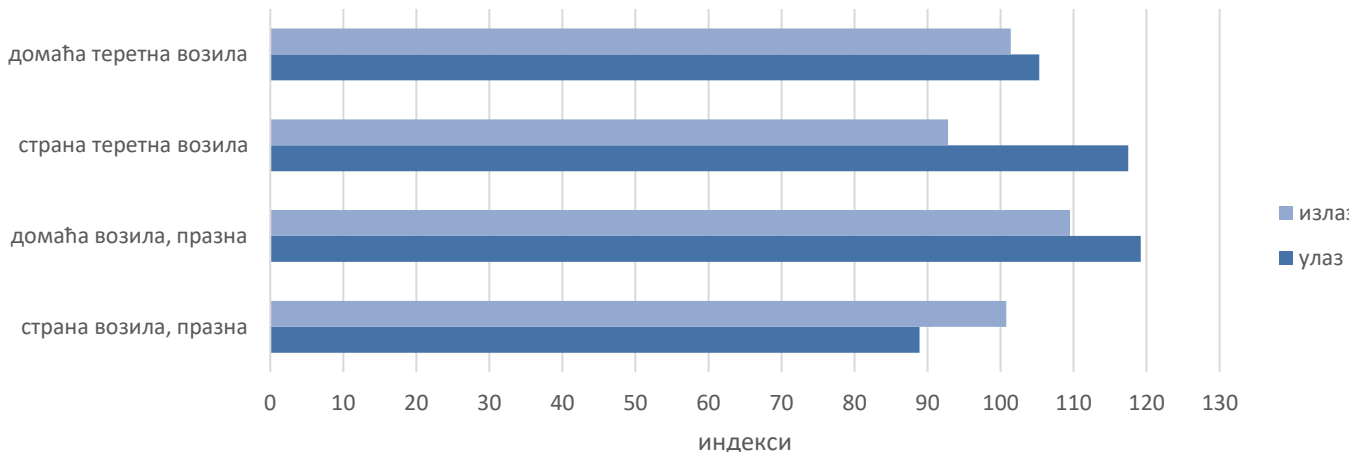
Највећи број возила у БиХ је ушао преко граничних прелаза са Хрватском 60,5%, затим преко граничних прелаза са Србијом 24,9% и Црном Гором 14,6%.

Излаз теретних моторних возила из Босне и Херцеговине у првом кварталу 2024. године већи је за 47,9% у односу на исти период 2023. године. Број возила са домаћом регистрацијом на излазу већи је 57,9%, док је у истом периоду излаз возила са страном регистрацијом више за 29,5%.

У првом кварталу 2024. године преко граничних прелаза на излазу превезено је више од 1296 хиљаде тона робе, што је више за 119,3% у односу на исти период претходне године.

На излазу је највећи број теретних возила регистрован преко граничних прелаза са Хрватском 67,1%, затим Србијом 29,9 те Црном Гором 3,1%.

Графикон 1: Друмски гранични промет теретних моторних возила, I квартал 2024/ I квартал 2023.



¹ Извор података: Управа за индиректно опорезивање БиХ

T.1. Друмски гранични промет теретних моторних возила и робе

Регистрација возила	Улаз			Излаз		
	I квартал 2023	I квартал 2024	Индекс $\frac{I\ 2024}{I\ 2023}$	I квартал 2023	I квартал 2024	Индекс $\frac{I\ 2024}{I\ 2023}$
Теретна возила УКУПНО	52429	59150	112,8	63829	94429	147,9
домаћа	27483	34467	125,4	41485	65502	157,9
страна	24946	24683	98,9	22344	28927	129,5
Теретна возила Увоз/извоз	4648	7866	169,2	24304	52397	215,6
домаћа	2651	5076	191,5	16076	37691	234,5
страна	1997	2790	139,7	8228	14706	178,7
Теретна возила Транзит	6684	7673	114,8	285	283	99,3
домаћа	1460	1537	105,3	216	219	101,4
страна	5224	6136	117,5	69	64	92,8
Празна теретна возила	41097	43611	106,1	39240	41749	106,4
домаћа	23372	27854	119,2	25193	27592	109,5
страна	17725	15757	88,9	14047	14157	100,8
Роба, хиљ.т	655	766	116,8	591	1296	219,3
домаћа	443	500	112,8	384	913	237,6
страна	212	265	125,1	207	384	185,4
У теретним возилима Увоз/извоз, хиљ.т	62	121	194,3	589	1294	219,8
домаћа	36	82	224,7	382	911	238,2
страна	26	39	151,6	206	383	185,6
У теретним возилима Транзит, хиљ.т	593	645	108,7	3	3	111,2
домаћа	407	419	102,9	2	2	105,6
страна	186	226	121,4	1	1	124,8

T.2. Друмски гранични промет теретних моторних возила према смјеровима кретања, I квартал 2024.

Регистрација возила	Улаз			Излаз		
	Теретна возила са теретом	Празна теретна возила	Роба у теретним возилима, тона	Теретна возила са теретом	Празна теретна возила	Роба у теретним возилима, тона
УКУПНО	15539	43611	765583	52680	41749	1296497
Преко босанскохерцеговачко- хрватске границе	10561	25232	516992	39626	23713	952906
Преко босанскохерцеговачко- србијанске границе	3541	11165	189462	10779	17425	293480
Преко босанскохерцеговачко- црногорске границе	1437	7214	59129	2275	611	50110

Т.3. Друмски гранични промет робе према смјеровима кретања и граничним прелазима

	Роба у теретним моторним возилима у тонама			
	Улаз		Илаз	
	І квартал 2023	І квартал 2024	І квартал 2023	І квартал 2024
Укупно	655441	765583	591155	1296497
Преко босанскохерцеговачко-хрватске границе	457686	516992	399486	952906
Бијача	27242	28813	5164	21207
Брчко	674	955	5	6
Босански Брод	65276	83710	55510	83725
Горица	88037	115164	7027	11689
Градина	27143	33046	10181	62193
Градишка	116858	87706	31795	183021
Хукића Брдо	17540	40959	259	319
Изачић	4745	9562	6592	30585
Каменско	76675	72289	11404	57254
Орашје	14122	20420	120261	184493
Шамац	10742	12759	114252	199219
Стрмица	63	7	1469	17713
Дољани	0	0	0	0
Доњи Свилај	8568	11602	35566	101482
Ивањица	1	0	1	0
Преко босанскохерцеговачко-србијанске границе	117248	189462	177597	293481
Каракај	19481	28125	54703	81658
Павловића Мост	12783	32586	100948	98980
Рача	32135	73157	15139	31774
Увац	1316	1536	2996	2802
Вардиште	51532	53424	3811	78264
Братунац – Нови Мост	1	634	1	3
Преко босанскохерцеговачко-црногорске границе	80508	59129	14071	50110
Делуша	60893	39634	12626	47535
Хум	3	4	19	13
Клобук	19586	19118	1425	1996
Метаљка	26	373	1	565

Т.4. Друмски гранични промет теретних моторних возила према смјеровима кретања и граничним прелазима на улаз у БиХ

	I квартал 2023		I квартал 2024	
	Теретна возила са теретом	Празна теретна возила	Теретна возила са теретом	Празна теретна возила
Укупно	11332	41097	15539	43611
Преко босанскохерцеговачко-хрватске границе	7561	19715	10561	25232
Бијача	529	1305	562	1672
Брчко	324	0	372	0
Босански Брод	899	0	1397	0
Горица	953	119	1315	395
Градина	533	1227	578	2300
Градишка	1532	489	2011	2049
Хукића Брдо	395	996	451	158
Изачић	232	586	316	573
Каменско	1104	1620	2157	1702
Орашје	543	6214	672	6724
Шамац	289	2987	405	4396
Стрмица	3	310	8	680
Дољани	0	0	0	0
Доњи Свилај	207	3688	309	4368
Ивањица	18	100	8	144
Осоје	0	74	0	71
Преко босанскохерцеговачко-србијанске границе	2338	15522	3541	11165
Каракај	488	3542	765	4047
Павловића Мост	376	8527	660	5410
Рача	750	584	1312	638
Увац	122	585	163	271
Вардиште	596	1546	604	47
Братунац	0	0	0	0
Братунац – Нови Мост	6	626	37	673
Скелани	0	112	0	79
Преко босанскохерцеговачко-црногорске границе	1433	5860	1437	7214
Делуша	1146	4451	1024	5356
Хум	27	109	38	110
Клобук	253	1190	342	1600
Метаљка	7	110	33	148

T.5. Друмски гранични промет теретних моторних возила према смјеровима кретања и граничним прелазима на излазу из БиХ

	I квартал 2023		I квартал 2024	
	Теретна возила са теретом	Празна теретна возила	Теретна возила са теретом	Празна теретна возила
Укупно	24589	39240	52680	41749
Преко босанскохерцеговачко-хрватске границе	17116	22107	39626	23713
Бијача	364	10283	1029	12201
Брчко	13	0	13	0
Босански Брод	2436	0	3759	0
Горица	368	73	676	557
Градина	496	1078	2560	1545
Градишка	1643	1993	7744	1152
Хукића Брдо	89	1470	121	80
Изачић	339	1781	1390	2690
Каменско	576	0	2534	0
Орашје	4737	3033	7119	2819
Шамац	4488	858	7780	1643
Стрмица	69	24	749	39
Ивањица	15	15	6	18
Осоје	0	117	0	245
Доњи Свилај	1483	1382	4146	724
Преко босанскохерцеговачко-србијанске границе	6727	15646	10779	17425
Каракај	2360	6067	3818	7055
Павловића Мост	3209	2835	2742	4717
Рача	765	4740	1483	5115
Увац	142	107	144	63
Вардиште	246	1459	2576	0
Братунац	0	0	0	0
Братунац – Нови Мост	5	370	16	407
Скелани	0	68	0	68
Преко босанскохерцеговачко-црногорске границе	746	1487	2275	611
Делуша	593	1205	2043	328
Хум	41	13	46	17
Клобук	106	261	148	249
Метаљка	6	8	38	17

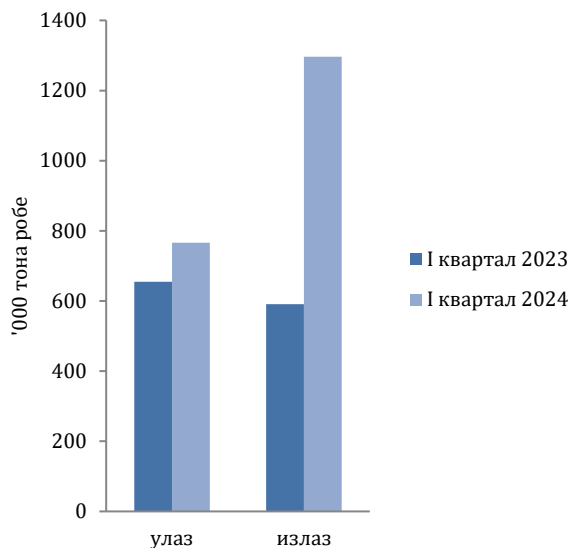
Т.6. Друмски гранични промет робе у теретним моторним возилима на улазу у БиХ, према земљама регистрације

Земља регистрације	I квартал 2023		I квартал 2024	
	Број возила са теретом	Тона робе	Број возила са теретом	Тона робе
Укупно	11332	655441	15539	765583
Босна и Херцеговина	4111	443315	6613	500246
Стране земље	7221	212126	8926	265337
Албанија	89	1655	79	1757
Андора	10	10	18	13
Аустрија	274	2227	325	2616
Бахреин	1	0	3	0
Белгија	32	117	50	189
Бугарска	98	1745	162	28412
Црна Гора	1214	75698	1301	61679
Чешка	52	395	73	733
Данска	29	142	45	210
Финска	10	18	20	47
Француска	85	297	117	297
Грчка	1	23	7	40
Холандија	179	1013	195	722
Хрватска	1126	29134	1290	33720
Иран	37	811	40	901
Италија	83	369	83	297
Литванија	5	43	6	53
Луксембург	7	11	28	86
Мађарска	122	751	163	934
Сјеверна Македонија	177	3553	479	12567
Молдавија	5	92	9	151
Норвешка	76	227	105	411
Њемачка	587	4488	711	6608
Пољска	139	1769	141	1903
Румунија	40	348	32	164
Русија	1	1	2	28
САД	11	29	14	34
Словачка	31	250	41	274
Словенија	715	19847	901	31403
Србија	1106	48638	1543	55282
Шпанија	3	7	3	7
Шведска	144	427	134	367
Швајцарска	374	1422	475	2104
Турска	243	15166	232	18733
Украјина	37	819	45	916
Велика Британија	4	5	10	128
Остале земље	74	579	44	1551

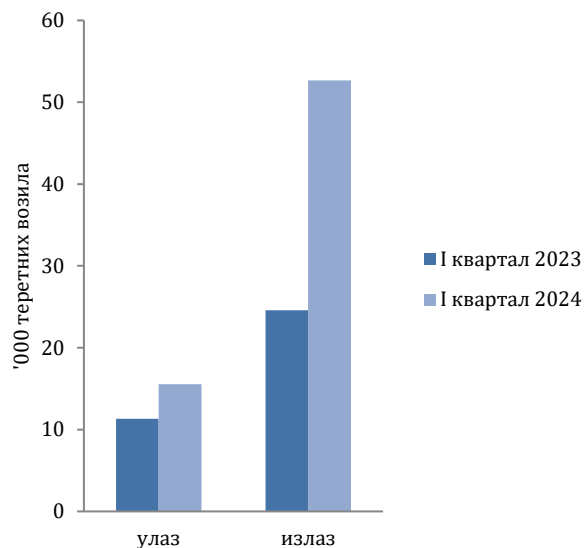
T.7. Друмски гранични промет робе у теретним моторним возилима на излазу из БиХ, према земљама регистрације

Земља регистрације	I квартал 2023		I квартал 2024	
	Број возила са теретом	Тона робе	Број возила са теретом	Тона робе
Укупно	24589	591155	52680	1296497
Босна и Херцеговина	16292	384176	37910	912781
Стране земље	8297	206978	14770	383716
Албанија	11	188	24	540
Андора	11	5	13	3
Аустрија	37	437	19	95
Бахреин	3	24	3	0
Белгија	0	0	1	25
Бугарска	57	1052	99	2261
Црна Гора	320	7318	1059	24729
Чешка	5	15	4	73
Данска	0	0	0	0
Финска	1	0	0	0
Француска	1	0	1	1
Грчка	1	25	0	0
Холандија	3	5	1	2
Хрватска	2896	65973	5849	140778
Иран	5	78	6	109
Италија	11	31	7	2
Литванија	9	220	23	558
Луксембург	0	0	1	2
Мађарска	8	99	42	900
Сјеверна Македонија	22	444	54	1255
Молдавија	0	0	1	25
Норвешка	0	0	1	1
Њемачка	50	78	69	139
Пољска	21	356	66	1527
Румунија	0	0	1	0
Русија	0	0	1	22
САД	1	2	0	0
Словенија	302	5609	525	10742
Србија	4472	124207	6797	197882
Шпанија	0	0	3	56
Шведска	0	0	1	2
Швајцарска	6	3	4	4
Турска	2	18	1	0
Украјина	8	177	0	0
Остале земље	34	616	94	1983

Графикон 2: Друмски гранични промет робе у теретним моторним возилима, улаз и излаз



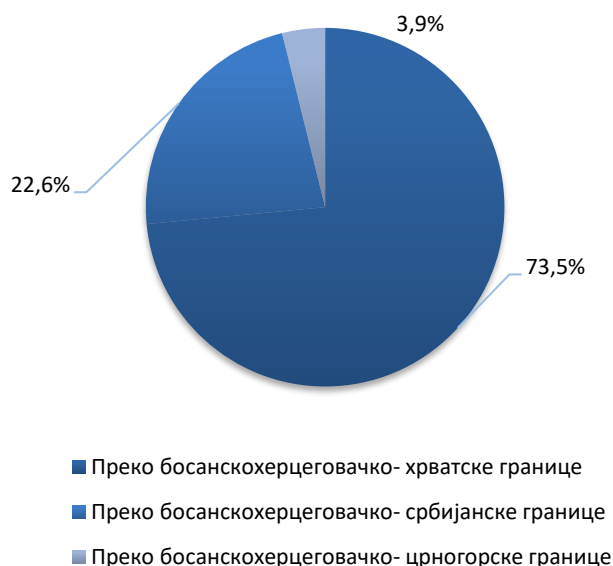
Графикон 3: Друмски гранични промет теретних моторних возила са теретом, улаз и излаз



Графикон 4. Гранични промет робе на улазу у БиХ



Графикон 5. Гранични промет робе на излазу из БиХ



МЕТОДОЛОШКА ОБЈАШЊЕЊА

Извори и методе прикупљања

Сврха истраживања је прикупити податке о раду претоварних предузећа те прикупити податке о увозу, извозу, транзиту, броју возила на улазу, броју возила на излазу, међународном друмском промету на улазу, међународном друмском промету на излазу. У обухват истраживања о граничном промету теретних моторних возила укључени су сви друмски гранични прелази на којима постоји царинска испостава. Податке за друмски гранични промет теретних моторних возила и робе Агенција за статистику БиХ преузела је од Управе за индиректно опорезивање БиХ. Подаци обухватају сва друмска теретна моторна возила и робу која је прешла границу и ушла у државу Босну и Херцеговину односно изашла из Босне и Херцеговине. Теретна друмска моторна возила разврставају се према земљи у којој су регистрована и прате се према смејровима кретања и граничним прелизима.

ДЕФИНИЦИЈЕ

Гранични прелаз је мјесто намјењено прелазу државне границе. Гранични прелази су међународни, међудржавни или погранични. Могу бити друмски, ваздушни, поморски прелази и прелази на унутрашњим воденим путевима.

Гранични прелази за међународни промет намијењени су граничном промету грађана државе Босне и Херцеговине и грађанима других земаља.

Гранични прелази за погранични промет намијењени су граничном промету грађана одређеног подручја државе Босне и Херцеговине и одређеног подручја сусједне земље према међународном споразуму.

Роба на улазу је роба која је ушла у царинско подручје државе Босне и Херцеговине, а роба на излазу је роба која напушта царинско подручје Босне и Херцеговине.

Теретно возило је моторно возило којим се превози роба и које је евидентирано на улазу у царинско подручје државе Босне и Херцеговине или на излазу из царинског подручја државе Босне и Херцеговине од стране царинске управе.

Транзит означава превоз робе од царинарнице на територији једне стране уговорнице до друге царинарнице у истој територији, у складу са условима предвиђеним националним законима и прописима те стране уговорнице.

СКРАЋЕНИЦЕ

t	тона
'000 t	хиљаде тона

СТАТИСТИЧКА ЗНАЧЕЊА

... нема података

Публикује Агенција за статистику Босне и Херцеговине, 71000 Сарајево, Зелених беретки 26

Телефон: +387 (33) 911 911 | Телефакс: +387 (33) 220 622
Електронска пошта: bhas@bhas.gov.ba | Интернетска страница: www.bhas.gov.ba

Одговорна лица:
Ален Бајрамовић, шеф одсјека за услужне статистике
Весна Ђужић, директор

Саопштење приредила: Емина Механовић



Размислите о очувању животне средине прије штампања документа.