



SAOBRAĆAJ

Granični promet robe i teretnih motornih vozila¹, drugi kvartal 2024. godine

Ukupan granični promet na ulazu u Bosnu i Hercegovinu u drugom kvartalu 2024. godine iznosio je nešto više od 62,6 hiljada teretnih motornih vozila. Broj teretnih motornih vozila na ulazu tokom drugog kvartala 2024. godine veći je za 3,2% u odnosu na isti period prethodne godine. U odnosu na isti kvartal prethodne godine broj domaćih vozila veći je za 2,8% dok je stranih vozila više za 3,8%.

U strukturi cestovnog graničnog prometa teretnih motornih vozila na ulazu u BiH domaća teretna vozila učestvuju sa 60,3%, a strana teretna motorna vozila sa 39,7%.

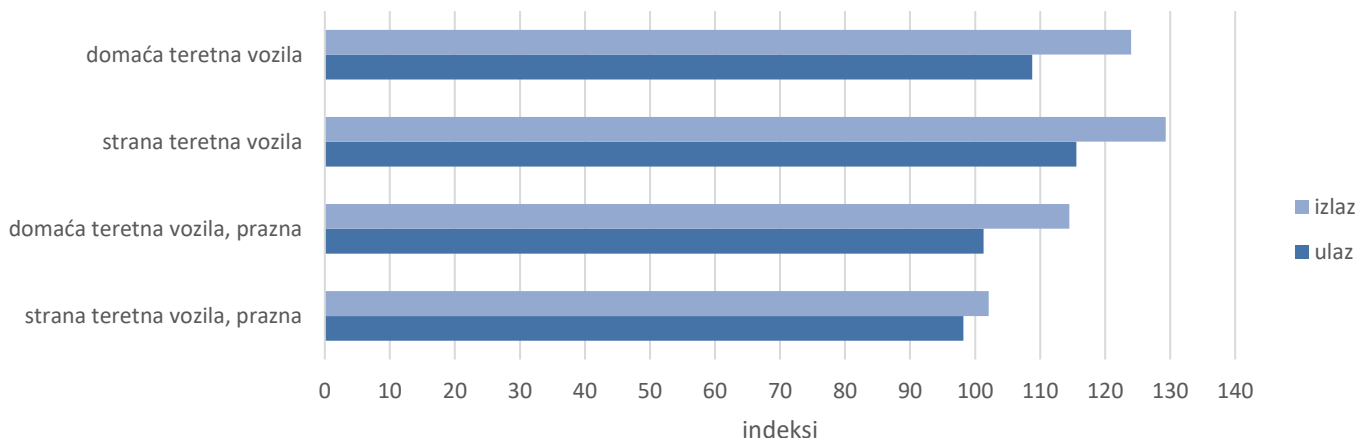
Najveći broj teretnih vozila u BiH ušao je preko graničnih prijelaza sa Hrvatskom 64,7%, zatim preko graničnih prijelaza sa Srbijom 20,1% i Crnom Gorom 15,2%.

Izlaz teretnih motornih vozila iz Bosne i Hercegovine u drugom kvartalu 2024. godine veći je za 18,1% u odnosu na isti period 2023. godine. Broj vozila sa domaćom registracijom na izlazu veći je za 19,7%, dok je u istom periodu izlaz vozila sa stranom registracijom veći za 13,9%.

U drugom kvartalu 2024. godine preko graničnih prijelaza na izlazu iz BiH prevezeno je više od 1318 hiljada tona robe, što je više za 23,1% u odnosu na isti period prethodne godine.

Na izlazu iz BiH najveći broj teretnih vozila registrovan je preko graničnih prijelaza sa Hrvatskom 72,4%, zatim Srbijom 24,2% te Crnom Gorom 3,4%.

Grafikon 1: Cestovni granični promet teretnih motornih vozila, II kvartal 2024/ II kvartal 2023.



¹ Izvor podataka: Uprava za indirektno oporezivanje BiH

T.1. Cestovni granični promet teretnih motornih vozila i robe

| Registracija vozila | Ulaz | | | Izlaz | | |
|-------------------------------------------|--------------------|--------------------|---------------------------------------------------|--------------------|--------------------|---------------------------------------------------|
| | II kvartal 2023 | II kvartal 2024 | Indeks $\frac{\text{II 2024}}{\text{II 2023}}$ | II kvartal 2023 | II kvartal 2024 | Indeks $\frac{\text{II 2024}}{\text{II 2023}}$ |
| Teretna vozila UKUPNO | 60678 | 62615 | 103,2 | 85238 | 100631 | 118,1 |
| domaća | 36756 | 37784 | 102,8 | 60906 | 72929 | 119,7 |
| strana | 23922 | 24831 | 103,8 | 24332 | 27702 | 113,9 |
| Teretna vozila Uvoz/izvoz | 9259 | 10280 | 111,0 | 44915 | 56253 | 125,2 |
| domaća | 6229 | 6778 | 108,8 | 34374 | 42623 | 124,0 |
| strana | 3030 | 3502 | 115,6 | 10541 | 13630 | 129,3 |
| Teretna vozila Tranzit | 7402 | 8193 | 110,7 | 376 | 350 | 93,1 |
| domaća | 1505 | 1595 | 106,0 | 278 | 254 | 91,4 |
| strana | 5897 | 6598 | 111,9 | 98 | 96 | 98,0 |
| Prazna teretna vozila | 44017 | 44142 | 100,3 | 39947 | 44028 | 110,2 |
| domaća | 29022 | 29411 | 101,3 | 26254 | 30052 | 114,5 |
| strana | 14995 | 14731 | 98,2 | 13693 | 13976 | 102,1 |
| Roba, hilj.t | 1357 | 1892 | 139,4 | 1070 | 1318 | 123,1 |
| domaća | 973 | 1593 | 163,7 | 826 | 1014 | 122,8 |
| strana | 384 | 299 | 77,8 | 245 | 304 | 124,2 |
| U teretnim vozilima Uvoz/izvoz, hilj.t | 137 | 159 | 116,6 | 1067 | 1313 | 123,1 |
| domaća | 100 | 116 | 115,5 | 823 | 1011 | 122,9 |
| strana | 36 | 43 | 119,7 | 244 | 302 | 123,9 |
| U teretnim vozilima Tranzit, hilj.t | 1221 | 1732 | 141,9 | 4 | 4 | 113,5 |
| domaća | 873 | 1477 | 169,2 | 3 | 2 | 82,2 |
| strana | 348 | 255 | 73,4 | 1 | 2 | 201,5 |

T.2. Cestovni granični promet teretnih motornih vozila prema smjerovima kretanja, II kvartal 2024.

| Registracija vozila | Ulaz | | | Izlaz | | |
|------------------------------------------------------|---------------------------------|-----------------------------|-----------------------------|---------------------------------|-----------------------------|-----------------------------|
| | Teretna vozila sa teretom | Prazna teretna vozila | Prevezena roba, u tonama | Teretna vozila sa teretom | Prazna teretna vozila | Prevezena roba, u tonama |
| UKUPNO | 18473 | 44142 | 1891540 | 56603 | 44028 | 1317550 |
| Preko bosanskohercegovačko- hrvatske granice | 12852 | 27664 | 1599232 | 45927 | 26967 | 1097161 |
| Preko bosanskohercegovačko- srbijske granice | 4139 | 8425 | 222712 | 8224 | 16097 | 168492 |
| Preko bosanskohercegovačko- crnogorske granice | 1482 | 8053 | 69596 | 2452 | 964 | 51896 |

T.3. Cestovni granični promet robe prema smjerovima kretanja i graničnim prijelazima

| | Prevezena roba, u tonama | | | |
|-------------------------------------------------------|--------------------------|-----------------|-----------------|-----------------|
| | Ulaz | | Izlaz | |
| | II kvartal 2023 | II kvartal 2024 | II kvartal 2023 | II kvartal 2024 |
| Ukupno | 1357267 | 1891540 | 1070459 | 1317550 |
| Preko bosanskohercegovačko-hrvatske granice | 1108386 | 1599232 | 854941 | 1097161 |
| Bijača | 32051 | 28617 | 15259 | 18150 |
| Brčko | 772 | 926 | 9 | 8 |
| Bosanski Brod | 316698 | 95457 | 96986 | 101199 |
| Gorica | 110427 | 122543 | 16821 | 16228 |
| Gradina | 276176 | 34674 | 28877 | 72715 |
| Gradiška | 216391 | 1140610 | 136756 | 185927 |
| Hukića Brdo | 25643 | 23742 | 567 | 427 |
| Izačić | 8879 | 13470 | 27911 | 45703 |
| Kamensko | 78924 | 84669 | 43370 | 81270 |
| Orašje | 19275 | 22508 | 188604 | 197676 |
| Šamac | 12608 | 15010 | 205968 | 234244 |
| Strmica | 8 | 30 | 13427 | 19209 |
| Doljani | 0 | 0 | 0 | 0 |
| Donji Svilaj | 10531 | 16973 | 80384 | 124404 |
| Ivanjica | 3 | 2 | 3 | 2 |
| Preko bosanskohercegovačko-srbijanske granice | 157989 | 222712 | 177906 | 168492 |
| Karakaj | 21513 | 2571 | 70983 | 8599 |
| Pavlovića Most | 16707 | 69136 | 57104 | 42089 |
| Rača | 27041 | 68003 | 33860 | 67054 |
| Uvac | 1436 | 1348 | 7302 | 2969 |
| Vardište | 91285 | 68625 | 8650 | 23962 |
| Bratunac-Noví Most | 7 | 13029 | 7 | 23818 |
| Preko bosanskohercegovačko- crnogorske granice | 90892 | 69596 | 37612 | 51896 |
| Deleuša | 58089 | 39957 | 32458 | 49156 |
| Hum | 32 | 21 | 44 | 42 |
| Klobuk | 31907 | 29317 | 4810 | 1800 |
| Metaljka | 864 | 301 | 300 | 899 |

T.4. Cestovni granični promet teretnih motornih vozila prema smjerovima kretanja i graničnim prijelazima na ulazu u BiH

| | II kvartal 2023 | | II kvartal 2024 | |
|-------------------------------------------------------|---------------------------|-----------------------|---------------------------|-----------------------|
| | Teretna vozila sa teretom | Prazna teretna vozila | Teretna vozila sa teretom | Prazna teretna vozila |
| Ukupno | 16661 | 44017 | 18473 | 44142 |
| Preko bosanskohercegovačko-hrvatske granice | 11372 | 26724 | 12852 | 27664 |
| Bijača | 711 | 1452 | 709 | 1696 |
| Brčko | 364 | 0 | 353 | 0 |
| Bosanski Brod | 1503 | 0 | 1872 | 0 |
| Gorica | 1388 | 33 | 1519 | 474 |
| Gradina | 636 | 1418 | 667 | 2612 |
| Gradiška | 1954 | 2934 | 2234 | 1364 |
| Hukića Brdo | 470 | 790 | 536 | 141 |
| Izačić | 336 | 730 | 408 | 460 |
| Kamensko | 2583 | 2000 | 2850 | 2283 |
| Orašje | 775 | 7183 | 781 | 7253 |
| Šamac | 351 | 4742 | 478 | 5696 |
| Strmica | 16 | 464 | 9 | 871 |
| Doljani | 0 | 0 | 0 | 0 |
| Donji Svilaj | 276 | 4789 | 427 | 4621 |
| Ivanjica | 9 | 154 | 9 | 107 |
| Osoje | 0 | 35 | 0 | 86 |
| Preko bosanskohercegovačko-srbijanske granice | 3155 | 10454 | 4139 | 8425 |
| Karakaj | 524 | 2972 | 348 | 489 |
| Pavlovića Most | 459 | 4498 | 952 | 4859 |
| Rača | 1315 | 612 | 1650 | 517 |
| Uvac | 160 | 666 | 179 | 225 |
| Vardište | 688 | 1051 | 714 | 4 |
| Bratunac | 0 | 0 | 0 | 0 |
| Bratunac- Novi Most | 9 | 544 | 296 | 2191 |
| Skelani | 0 | 111 | 0 | 140 |
| Preko bosanskohercegovačko- crnogorske granice | 2134 | 6839 | 1482 | 8053 |
| Deleuša | 1688 | 5205 | 1046 | 5982 |
| Hum | 67 | 151 | 73 | 184 |
| Klobuk | 337 | 1270 | 340 | 1682 |
| Metaljka | 42 | 213 | 23 | 205 |

T.5. Cestovni granični promet teretnih motornih vozila prema smjerovima kretanja i graničnim prijelazima na izlazu iz BiH

| | II kvartal 2023 | | II kvartal 2024 | |
|-------------------------------------------------------|---------------------------|-----------------------|---------------------------|-----------------------|
| | Teretna vozila sa teretom | Prazna teretna vozila | Teretna vozila sa teretom | Prazna teretna vozila |
| Ukupno | 45291 | 39947 | 56603 | 44028 |
| Preko bosanskohercegovačko-hrvatske granice | 36022 | 20594 | 45927 | 26967 |
| Bijača | 869 | 10631 | 1033 | 13703 |
| Brčko | 25 | 0 | 29 | 0 |
| Bosanski Brod | 4231 | 0 | 4456 | 0 |
| Gorica | 847 | 26 | 884 | 462 |
| Gradina | 1303 | 949 | 3003 | 2414 |
| Gradiška | 6035 | 1037 | 8025 | 1267 |
| Hukića Brdo | 144 | 1192 | 123 | 84 |
| Izačić | 1269 | 2124 | 2100 | 3305 |
| Kamensko | 2043 | 0 | 3557 | 0 |
| Orašje | 7424 | 2759 | 7624 | 3265 |
| Šamac | 7996 | 935 | 9158 | 1511 |
| Strmica | 583 | 50 | 837 | 105 |
| Ivanjica | 9 | 10 | 8 | 10 |
| Osoje | 0 | 40 | 0 | 530 |
| Donji Svilaj | 3244 | 841 | 5090 | 311 |
| Preko bosanskohercegovačko-srbijanske granice | 7441 | 17619 | 8224 | 16097 |
| Karakaj | 3120 | 6645 | 549 | 1307 |
| Pavlovića Most | 1856 | 3712 | 1984 | 7430 |
| Rača | 1622 | 5521 | 2997 | 4923 |
| Uvac | 319 | 88 | 158 | 71 |
| Vardište | 514 | 1089 | 1263 | 0 |
| Bratunac | 0 | 0 | 0 | 0 |
| Bratunac- Novi Most | 10 | 478 | 1273 | 2243 |
| Skelani | 0 | 86 | 0 | 123 |
| Preko bosanskohercegovačko- crnogorske granice | 1828 | 1734 | 2452 | 964 |
| Deleuša | 1461 | 1316 | 2144 | 555 |
| Hum | 72 | 31 | 86 | 19 |
| Klobuk | 269 | 370 | 177 | 357 |
| Metaljka | 26 | 17 | 45 | 33 |

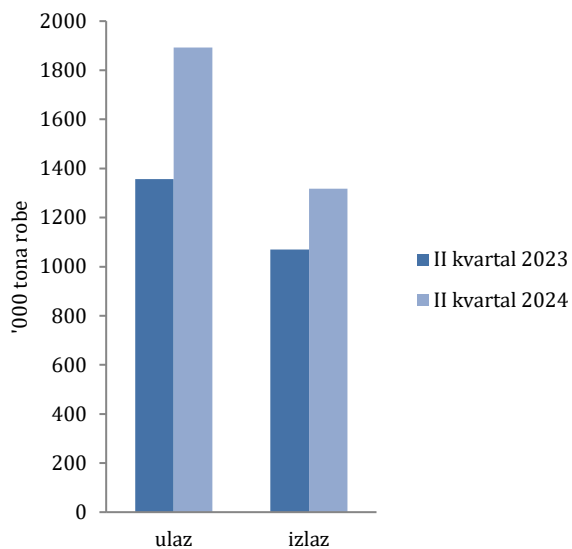
T.6. Cestovni granični promet robe teretnim motornim vozilima na ulazu u BiH, prema zemljama registracije

| Zemlja registracije | II kvartal 2023 | | II kvartal 2024 | |
|---------------------|------------------------|--------------------------|------------------------|--------------------------|
| | Broj vozila sa teretom | Prevezena roba, u tonama | Broj vozila sa teretom | Prevezena roba, u tonama |
| Ukupno | 16661 | 1357267 | 18473 | 1891540 |
| Bosna i Hercegovina | 7734 | 973353 | 8373 | 1593040 |
| Strane zemlje | 8927 | 383914 | 10100 | 298501 |
| Albanija | 103 | 1972 | 73 | 1721 |
| Andora | 16 | 2 | 42 | 45 |
| Austrija | 341 | 2651 | 368 | 4372 |
| Bahrein | 4 | 1 | 3 | 0 |
| Belgija | 42 | 114 | 61 | 127 |
| Bjelorusija | 0 | 0 | 1 | 16 |
| Bugarska | 108 | 1758 | 159 | 30177 |
| Crna Gora | 1626 | 75729 | 1429 | 72909 |
| Češka | 53 | 397 | 64 | 725 |
| Danska | 37 | 216 | 60 | 233 |
| Finska | 11 | 44 | 31 | 85 |
| Francuska | 108 | 356 | 107 | 380 |
| Grčka | 1 | 0 | 6 | 33 |
| Nizozemska | 222 | 757 | 201 | 783 |
| Hrvatska | 1416 | 37059 | 1526 | 36240 |
| Iran | 20 | 434 | 17 | 382 |
| Italija | 105 | 397 | 105 | 398 |
| Litvanija | 11 | 231 | 17 | 337 |
| Luksemburg | 4 | 11 | 19 | 41 |
| Mađarska | 174 | 889 | 240 | 1557 |
| Sjeverna Makedonija | 192 | 4043 | 506 | 13361 |
| Moldavija | 7 | 91 | 8 | 180 |
| Norveška | 132 | 383 | 112 | 241 |
| Njemačka | 652 | 5698 | 729 | 6287 |
| Poljska | 156 | 1645 | 173 | 2369 |
| Rumunija | 42 | 379 | 32 | 195 |
| Rusija | 3 | 2 | 6 | 11 |
| SAD | 19 | 44 | 17 | 28 |
| Slovačka | 30 | 300 | 53 | 453 |
| Slovenija | 783 | 168814 | 999 | 33286 |
| Srbija | 1538 | 55702 | 1903 | 66856 |
| Španija | 7 | 20 | 6 | 48 |
| Švedska | 181 | 630 | 176 | 441 |
| Švicarska | 433 | 1795 | 535 | 2304 |
| Turska | 237 | 19774 | 214 | 20631 |
| Ukrajina | 50 | 1192 | 44 | 1034 |
| Velika Britanija | 7 | 34 | 4 | 12 |
| Ostale zemlje | 56 | 349 | 54 | 203 |

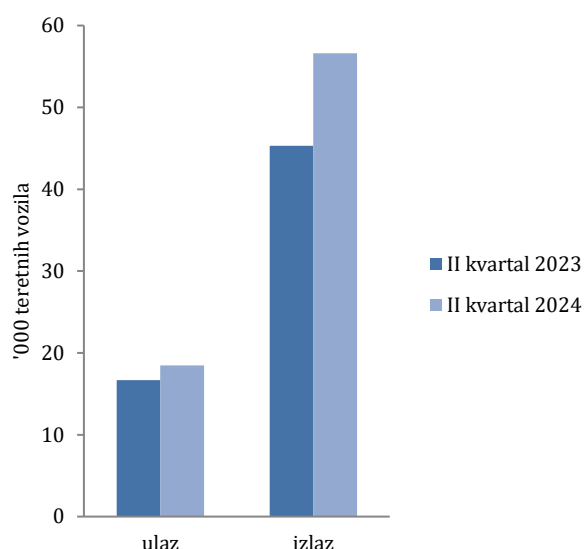
T.7. Cestovni granični promet robe teretnim motornim vozilima na izlazu iz BiH, prema zemljama registracije

| Zemlja registracije | II kvartal 2023 | | II kvartal 2024 | |
|---------------------|------------------------|--------------------------|------------------------|--------------------------|
| | Broj vozila sa teretom | Prevezena roba, u tonama | Broj vozila sa teretom | Prevezena roba, u tonama |
| Ukupno | 45291 | 1070459 | 56603 | 1317550 |
| Bosna i Hercegovina | 34652 | 825702 | 42877 | 1013601 |
| Strane zemlje | 10639 | 244757 | 13726 | 303949 |
| Albanija | 12 | 288 | 19 | 443 |
| Andora | 20 | 65 | 42 | 35 |
| Austrija | 45 | 490 | 29 | 110 |
| Bahrein | 4 | 48 | 14 | 273 |
| Belgija | 1 | 1 | 1 | 0 |
| Bjelorusija | 0 | 0 | 0 | 0 |
| Bugarska | 136 | 2649 | 109 | 2393 |
| Crna Gora | 773 | 17279 | 1132 | 25922 |
| Češka | 6 | 6 | 9 | 47 |
| Danska | 0 | 0 | 0 | 0 |
| Finska | 0 | 0 | 0 | 0 |
| Francuska | 3 | 4 | 3 | 4 |
| Grčka | 0 | 0 | 1 | 0 |
| Nizozemska | 10 | 31 | 3 | 31 |
| Hrvatska | 4673 | 108030 | 7153 | 168777 |
| Iran | 8 | 182 | 6 | 79 |
| Italija | 12 | 242 | 10 | 3 |
| Litvanija | 17 | 419 | 25 | 615 |
| Luksemburg | 0 | 0 | 0 | 0 |
| Mađarska | 14 | 56 | 109 | 2264 |
| Sjeverna Makedonija | 53 | 949 | 76 | 1489 |
| Moldavija | 0 | 0 | 0 | 0 |
| Norveška | 1 | 1 | 1 | 2 |
| Njemačka | 74 | 213 | 73 | 79 |
| Poljska | 94 | 2146 | 114 | 2639 |
| Rumunija | 3 | 4 | 1 | 1 |
| Rusija | 2 | 1 | 6 | 11 |
| SAD | 0 | 0 | 1 | 2 |
| Slovačka | 4 | 72 | 5 | 73 |
| Slovenija | 543 | 10473 | 651 | 14164 |
| Srbija | 3921 | 96785 | 3924 | 80544 |
| Španija | 1 | 0 | 1 | 0 |
| Švedska | 0 | 0 | 0 | 0 |
| Švicarska | 5 | 8 | 5 | 28 |
| Turska | 4 | 41 | 12 | 191 |
| Ukrajina | 7 | 158 | 0 | 0 |
| Velika Britanija | 2 | 2 | 1 | 4 |
| Ostale zemlje | 191 | 4114 | 190 | 3724 |

Grafikon 2: Cestovni granični promet robe, II kvartal 2023 i 2024



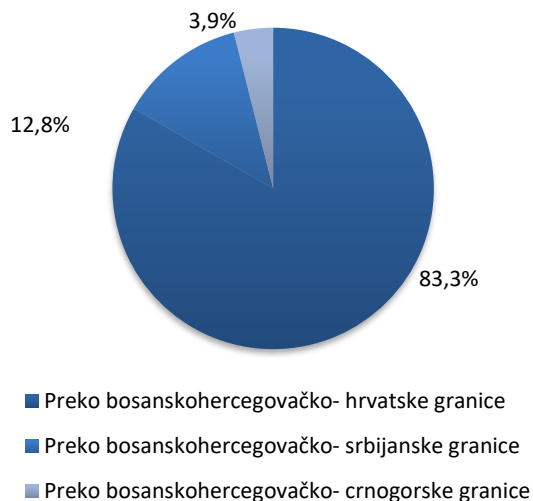
Grafikon 3: Cestovni granični promet teretnih motornih vozila sa teretom, II kvartal 2023 i 2024



Grafikon 4. Granični promet robe na ulazu u BiH



Grafikon 5. Granični promet robe na izlazu iz BiH



METODOLOŠKA OBJAŠNENJA

Izvori i metode prikupljanja podataka

Svrha istraživanja je prikupiti podatke o radu pretovarnih preduzeća te prikupiti podatke o uvozu, izvozu, tranzitu, broju vozila na ulazu, broju vozila na izlazu, međunarodnom cestovnom prometu na ulazu, međunarodnom cestovnom prometu na izlazu. U obuhvat istraživanja o graničnom prometu teretnih motornih vozila uključeni su svi cestovni granični prijelazi na kojima postoji carinska ispostava. Podatke za cestovni granični promet teretnih motornih vozila i robe Agencija za statistiku BiH preuzela je od Uprave za indirektno oporezivanje BiH. Podaci obuhvataju sva cestovna teretna motorna vozila i robu koja je prešla granicu i ušla u državu Bosnu i Hercegovinu odnosno izašla iz Bosne i Hercegovine. Teretna cestovna motorna vozila razvrstavaju se prema zemlji u kojoj su registrovana i prate se prema smjerovima kretanja i graničnim prijelazima.

DEFINICIJE

Granični prijelaz je mjesto namijenjeno prelazu državne granice. Granični prelazi su međunarodni, međudržavni ili pogranični. Mogu biti cestovni, vazdušni, pomorski prijelazi i prijelazi na unutrašnjim vodenim putevima.

Granični prijelazi za međunarodni promet namijenjeni su graničnom prometu građana države Bosne i Hercegovine i građanima drugih zemalja.

Granični prijelazi za pogranični promet namijenjeni su graničnom prometu građana određenog područja države Bosne i Hercegovine i određenog područja susjedne zemlje prema međunarodnom sporazumu.

Roba na ulazu je roba koja je ušla u carinsko područje države Bosne i Hercegovine, a roba na izlazu je roba koja napušta carinsko područje Bosne i Hercegovine.

Teretno vozilo je motorno vozilo kojim se prevozi roba i koje je evidentirano na ulazu u carinsko područje države Bosne i Hercegovine ili na izlazu iz carinskog područja države Bosne i Hercegovine od strane carinske uprave.

Tranzit označava prijevoz robe od carinarnice na teritoriji jedne strane ugovornice do druge carinarnice u istoj teritoriji, u skladu sa uslovima predviđenim nacionalnim zakonima i propisima te strane ugovornice.

SKRAĆENICE

| | |
|--------|--------------|
| t | tona |
| '000 t | hiljade tona |

STATISTIČKA ZNAČENJA

... nema podataka

Publikuje Agencija za statistiku Bosne i Hercegovine, 71000 Sarajevo, Zelenih beretki 26

Telefon: +387 (33) 911 911 | Telefaks: +387 (33) 220 622

Elektronska pošta: bhas@bhas.gov.ba | Internetska stranica: www.bhas.gov.ba

Odgovorne osobe:

Alen Bajramović, šef odsjeka za uslužne statistike

Vesna Čužić, direktorica

Saopćenje priredila: Emina Mehanović



Razmislite o očuvanju okoliša prije štampanja dokumenta.