



# САОПШТЕЊЕ



Обавезни сте да приликом дозвољених радњи, у свом производу или апликацији наведете извор података.

ГОДИНА X

САРАЈЕВО, 30. 9. 2024.

БРОЈ 2

## САОБРАЋАЈ

### Гранични промет робе и теретних моторних возила<sup>1</sup>, други квартал 2024. године

Укупан гранични промет на улазу у Босну и Херцеговину у другом кварталу 2024. године износио је нешто више од 62,6 хиљада теретних моторних возила. Број теретних моторних возила на улазу током другог квартала 2024. године већи је за 3,2% у односу на исти период претходне године. У односу на исти квартал претходне године број домаћих возила већи је за 2,8% док је страних возила више за 3,8%.

У структури друмског граничног промета теретних моторних возила на улазу у БиХ домаћа теретна возила учествују са 60,3%, а страна теретна моторна возила са 39,7%.

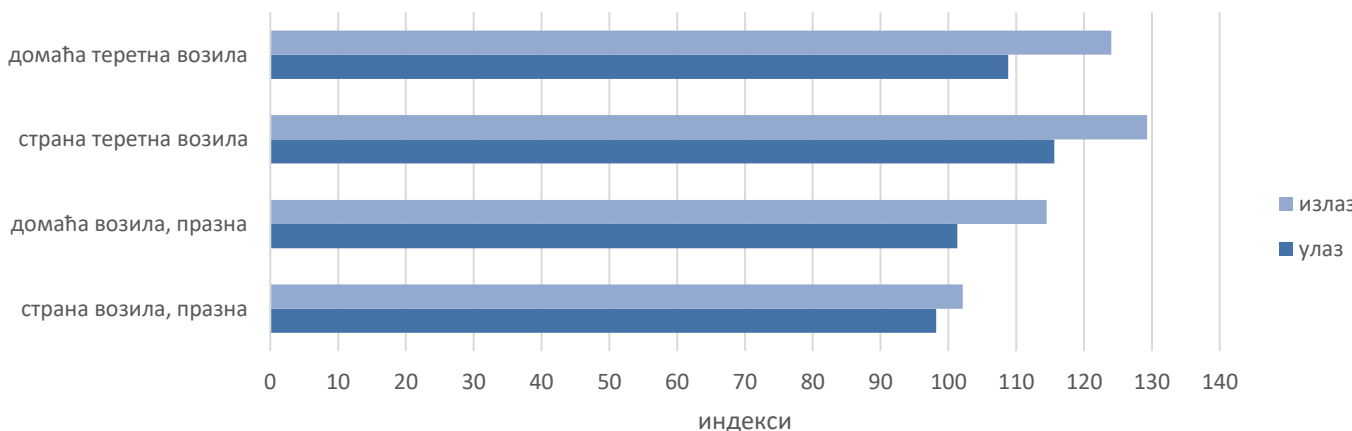
Највећи број теретних возила у БиХ ушао је преко граничних прелаза са Хрватском 64,7%, затим преко граничних прелаза са Србијом 20,1% и Црном Гором 15,2%.

Излаз теретних моторних возила из Босне и Херцеговине у другом кварталу 2024. године већи је за 18,1% у односу на исти период 2023. године. Број возила са домаћом регистрацијом на излазу већи је 19,7%, док је у истом периоду излаз возила са страном регистрацијом већи за 13,9%.

У другом кварталу 2024. године преко граничних прелаза на излазу из БиХ превезено је више од 1318 хиљада тона робе, што је више за 23,1% у односу на исти период претходне године.

На излазу из БиХ највећи број теретних возила регистрован је преко граничних прелаза са Хрватском 72,4%, затим Србијом 24,2% те Црном Гором 3,4%.

Графикон 1: Друмски гранични промет теретних моторних возила, II квартал 2024/ II квартал 2023



<sup>1</sup> Извор података: Управа за индиректно опорезивање БиХ

**T.1. Друмски гранични промет теретних моторних возила и робе**

Регистрација возила	Улаз			Излаз		
	II квартал 2023	II квартал 2024	Индекс $\frac{\text{II 2024}}{\text{II 2023}}$	II квартал 2023	II квартал 2024	Индекс $\frac{\text{II 2024}}{\text{II 2023}}$
<b>Теретна возила УКУПНО</b>	<b>60678</b>	<b>62615</b>	<b>103,2</b>	<b>85238</b>	<b>100631</b>	<b>118,1</b>
домаћа	36756	37784	102,8	60906	72929	119,7
страна	23922	24831	103,8	24332	27702	113,9
Теретна возила Увоз/извоз	9259	10280	111,0	44915	56253	125,2
домаћа	6229	6778	108,8	34374	42623	124,0
страна	3030	3502	115,6	10541	13630	129,3
Теретна возила Транзит	7402	8193	110,7	376	350	93,1
домаћа	1505	1595	106,0	278	254	91,4
страна	5897	6598	111,9	98	96	98,0
Празна теретна возила	44017	44142	100,3	39947	44028	110,2
домаћа	29022	29411	101,3	26254	30052	114,5
страна	14995	14731	98,2	13693	13976	102,1
Роба, хиљ.т	1357	1892	139,4	1070	1318	123,1
домаћа	973	1593	163,7	826	1014	122,8
страна	384	299	77,8	245	304	124,2
У теретним возилима Увоз/извоз, хиљ.т	137	159	116,6	1067	1313	123,1
домаћа	100	116	115,5	823	1011	122,9
страна	36	43	119,7	244	302	123,9
У теретним возилима Транзит, хиљ.т	1221	1732	141,9	4	4	113,5
домаћа	873	1477	169,2	3	2	82,2
страна	348	255	73,4	1	2	201,5

**T.2. Друмски гранични промет теретних моторних возила према смјеровима кретања, II квартал 2024**

Регистрација возила	Улаз			Излаз		
	Теретна возила са теретом	Празна теретна возила	Превезена роба, у тонама	Теретна возила са теретом	Празна теретна возила	Превезена роба, у тонама
<b>УКУПНО</b>	<b>18473</b>	<b>44142</b>	<b>1891540</b>	<b>56603</b>	<b>44028</b>	<b>1317550</b>
Преко босанскохерцеговачко- хрватске границе	12852	27664	1599232	45927	26967	1097161
Преко босанскохерцеговачко- србијанске границе	4139	8425	222712	8224	16097	168492
Преко босанскохерцеговачко- црногорске границе	1482	8053	69596	2452	964	51896

**Т.3. Друмски гранични промет робе према смјеровима кретања и граничним прелазима**

	Превезена роба, у тонама			
	Улаз		Илаз	
	II квартал 2023	II квартал 2024	II квартал 2023	II квартал 2024
<b>Укупно</b>	<b>1357267</b>	<b>1891540</b>	<b>1070459</b>	<b>1317550</b>
<b>Преко босанскохерцеговачко-хрватске границе</b>	<b>1108386</b>	<b>1599232</b>	<b>854941</b>	<b>1097161</b>
Бијача	32051	28617	15259	18150
Брчко	772	926	9	8
Босански Брод	316698	95457	96986	101199
Горица	110427	122543	16821	16228
Градина	276176	34674	28877	72715
Градишка	216391	1140610	136756	185927
Хукића Брдо	25643	23742	567	427
Изачић	8879	13470	27911	45703
Каменско	78924	84669	43370	81270
Орашје	19275	22508	188604	197676
Шамац	12608	15010	205968	234244
Стрмица	8	30	13427	19209
Дољани	0	0	0	0
Доњи Свилај	10531	16973	80384	124404
Ивањица	3	2	3	2
<b>Преко босанскохерцеговачко-србијанске границе</b>	<b>157989</b>	<b>222712</b>	<b>177906</b>	<b>168492</b>
Каракај	21513	2571	70983	8599
Павловића Мост	16707	69136	57104	42089
Рача	27041	68003	33860	67054
Увац	1436	1348	7302	2969
Вардиште	91285	68625	8650	23962
Братунац – Нови Мост	7	13029	7	23818
<b>Преко босанскохерцеговачко-црногорске границе</b>	<b>90892</b>	<b>69596</b>	<b>37612</b>	<b>51896</b>
Делуша	58089	39957	32458	49156
Хум	32	21	44	42
Клобук	31907	29317	4810	1800
Метаљка	864	301	300	899

**Т.4. Друмски гранични промет теретних моторних возила према смјеровима кретања и граничним прелазима на улаз у БиХ**

	II квартал 2023		II квартал 2024	
	Теретна возила са теретом	Празна теретна возила	Теретна возила са теретом	Празна теретна возила
<b>Укупно</b>	<b>16661</b>	<b>44017</b>	<b>18473</b>	<b>44142</b>
<b>Преко босанскохерцеговачко-хрватске границе</b>	<b>11372</b>	<b>26724</b>	<b>12852</b>	<b>27664</b>
Бијача	711	1452	709	1696
Брчко	364	0	353	0
Босански Брод	1503	0	1872	0
Горица	1388	33	1519	474
Градина	636	1418	667	2612
Градишка	1954	2934	2234	1364
Хукића Брдо	470	790	536	141
Изачић	336	730	408	460
Каменско	2583	2000	2850	2283
Орашје	775	7183	781	7253
Шамац	351	4742	478	5696
Стрмица	16	464	9	871
Дољани	0	0	0	0
Доњи Свилај	276	4789	427	4621
Ивањица	9	154	9	107
Осоје	0	35	0	86
<b>Преко босанскохерцеговачко-србијанске границе</b>	<b>3155</b>	<b>10454</b>	<b>4139</b>	<b>8425</b>
Каракај	524	2972	348	489
Павловића Мост	459	4498	952	4859
Рача	1315	612	1650	517
Увац	160	666	179	225
Вардиште	688	1051	714	4
Братунац	0	0	0	0
Братунац – Нови Мост	9	544	296	2191
Скелани	0	111	0	140
<b>Преко босанскохерцеговачко-црногорске границе</b>	<b>2134</b>	<b>6839</b>	<b>1482</b>	<b>8053</b>
Делуша	1688	5205	1046	5982
Хум	67	151	73	184
Клобук	337	1270	340	1682
Метаљка	42	213	23	205

**Т.5. Друмски гранични промет теретних моторних возила према смјеровима кретања и граничним прелазима на излазу из БиХ**

	II квартал 2023		II квартал 2024	
	Теретна возила са теретом	Празна теретна возила	Теретна возила са теретом	Празна теретна возила
<b>Укупно</b>	<b>45291</b>	<b>39947</b>	<b>56603</b>	<b>44028</b>
<b>Преко босанскохерцеговачко-хрватске границе</b>	<b>36022</b>	<b>20594</b>	<b>45927</b>	<b>26967</b>
Бијача	869	10631	1033	13703
Брчко	25	0	29	0
Босански Брод	4231	0	4456	0
Горица	847	26	884	462
Градина	1303	949	3003	2414
Градишка	6035	1037	8025	1267
Хукића Брдо	144	1192	123	84
Изачић	1269	2124	2100	3305
Каменско	2043	0	3557	0
Орашје	7424	2759	7624	3265
Шамац	7996	935	9158	1511
Стрмица	583	50	837	105
Ивањица	9	10	8	10
Осоје	0	40	0	530
Доњи Свилај	3244	841	5090	311
<b>Преко босанскохерцеговачко-србијанске границе</b>	<b>7441</b>	<b>17619</b>	<b>8224</b>	<b>16097</b>
Каракај	3120	6645	549	1307
Павловића Мост	1856	3712	1984	7430
Рача	1622	5521	2997	4923
Увац	319	88	158	71
Вардиште	514	1089	1263	0
Братунац	0	0	0	0
Братунац – Нови Мост	10	478	1273	2243
Скелани	0	86	0	123
<b>Преко босанскохерцеговачко-црногорске границе</b>	<b>1828</b>	<b>1734</b>	<b>2452</b>	<b>964</b>
Делуша	1461	1316	2144	555
Хум	72	31	86	19
Клобук	269	370	177	357
Метаљка	26	17	45	33

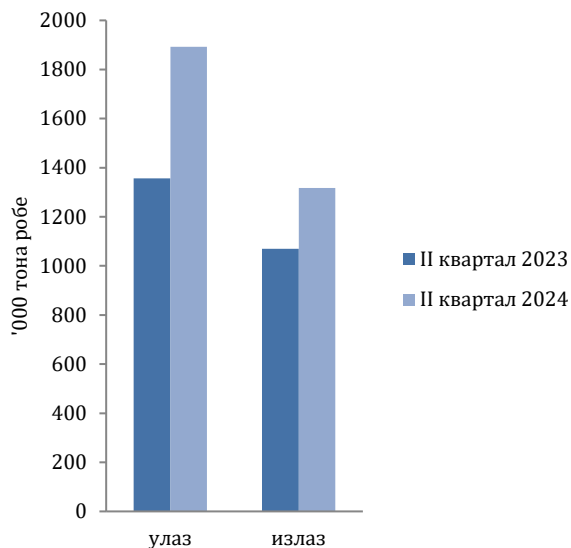
**Т.6. Друмски гранични промет робе у теретним моторним возилима на улазу у БиХ, према земљама регистрације**

Земља регистрације	II квартал 2023		II квартал 2024	
	Број возила са теретом	Превезена роба, у тонама	Број возила са теретом	Превезена роба, у тонама
<b>Укупно</b>	<b>16661</b>	<b>1357267</b>	<b>18473</b>	<b>1891540</b>
Босна и Херцеговина	7734	973353	8373	1593040
Стране земље	8927	383914	10100	298501
Албанија	103	1972	73	1721
Андора	16	2	42	45
Аустрија	341	2651	368	4372
Бахреин	4	1	3	0
Белгија	42	114	61	127
Бјелорусија	0	0	1	16
Бугарска	108	1758	159	30177
Црна Гора	1626	75729	1429	72909
Чешка	53	397	64	725
Данска	37	216	60	233
Финска	11	44	31	85
Француска	108	356	107	380
Грчка	1	0	6	33
Холандија	222	757	201	783
Хрватска	1416	37059	1526	36240
Иран	20	434	17	382
Италија	105	397	105	398
Литванија	11	231	17	337
Луксембург	4	11	19	41
Мађарска	174	889	240	1557
Сјеверна Македонија	192	4043	506	13361
Молдавија	7	91	8	180
Норвешка	132	383	112	241
Њемачка	652	5698	729	6287
Пољска	156	1645	173	2369
Румунија	42	379	32	195
Русија	3	2	6	11
САД	19	44	17	28
Словачка	30	300	53	453
Словенија	783	168814	999	33286
Србија	1538	55702	1903	66856
Шпанија	7	20	6	48
Шведска	181	630	176	441
Швајцарска	433	1795	535	2304
Турска	237	19774	214	20631
Украјина	50	1192	44	1034
Велика Британија	7	34	4	12
Остале земље	56	349	54	203

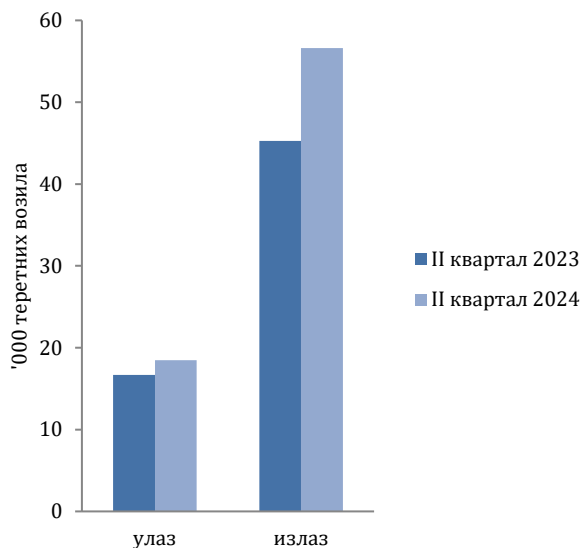
**T.7. Друмски гранични промет робе у теретним моторним возилима на излазу из БиХ, према земљама регистрације**

Земља регистрације	II квартал 2023		II квартал 2024	
	Број возила са теретом	Превезена роба, у тонама	Број возила са теретом	Превезена роба, у тонама
<b>Укупно</b>	<b>45291</b>	<b>1070459</b>	<b>56603</b>	<b>1317550</b>
Босна и Херцеговина	34652	825702	42877	1013601
Стране земље	10639	244757	13726	303949
Албанија	12	288	19	443
Андора	20	65	42	35
Аустрија	45	490	29	110
Бахреин	4	48	14	273
Белгија	1	1	1	0
Бјелорусија	0	0	0	0
Бугарска	136	2649	109	2393
Црна Гора	773	17279	1132	25922
Чешка	6	6	9	47
Данска	0	0	0	0
Финска	0	0	0	0
Француска	3	4	3	4
Грчка	0	0	1	0
Холандија	10	31	3	31
Хрватска	4673	108030	7153	168777
Иран	8	182	6	79
Италија	12	242	10	3
Литванија	17	419	25	615
Луксембург	0	0	0	0
Мађарска	14	56	109	2264
Сјеверна Македонија	53	949	76	1489
Молдавија	0	0	0	0
Норвешка	1	1	1	2
Њемачка	74	213	73	79
Пољска	94	2146	114	2639
Румунија	3	4	1	1
Русија	2	1	6	11
САД	0	0	1	2
Словачка	4	72	5	73
Словенија	543	10473	651	14164
Србија	3921	96785	3924	80544
Шпанија	1	0	1	0
Шведска	0	0	0	0
Швајцарска	5	8	5	28
Турска	4	41	12	191
Украјина	7	158	0	0
Велика Британија	2	2	1	4
Остале земље	191	4114	190	3724

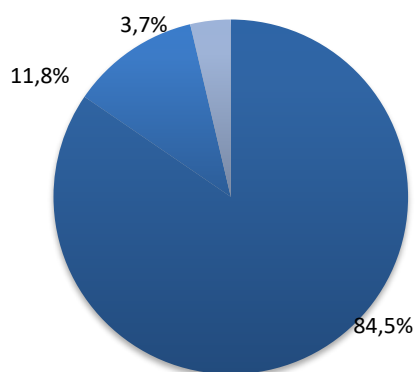
**Графикон 2: Друмски гранични промет робе у теретним моторним возилима, улаз и излаз**



**Графикон 3: Друмски гранични промет теретних моторних возила са теретом, улаз и излаз**

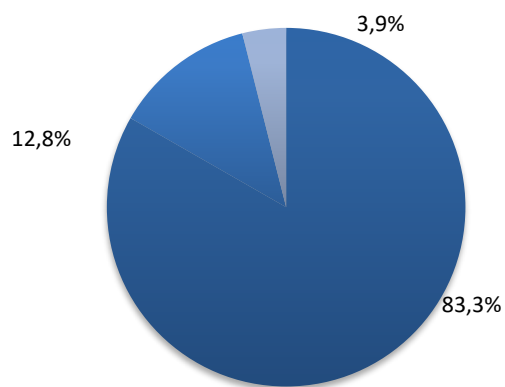


**Графикон 4. Гранични промет робе на улазу у БиХ**



- Преко босанскохерцеговачко- хрватске границе
- Преко босанскохерцеговачко- србијанске границе
- Преко босанскохерцеговачко- црногорске границе

**Графикон 5. Гранични промет робе на излазу из БиХ**



- Преко босанскохерцеговачко- хрватске границе
- Преко босанскохерцеговачко- србијанске границе
- Преко босанскохерцеговачко- црногорске границе



## МЕТОДОЛОШКА ОБЈАШЊЕЊА

### Извори и методе прикупљања

Сврха истраживања је прикупити податке о раду претоварних предузећа те прикупити податке о увозу, извозу, транзиту, броју возила на улазу, броју возила на излазу, међународном друмском промету на улазу, међународном друмском промету на излазу. У обухват истраживања о граничном промету теретних моторних возила укључени су сви друмски гранични прелази на којима постоји царинска испостава. Податке за друмски гранични промет теретних моторних возила и робе Агенција за статистику БиХ преузела је од Управе за индиректно опорезивање БиХ. Подаци обухватају сва друмска теретна моторна возила и робу која је прешла границу и ушла у државу Босну и Херцеговину односно изашла из Босне и Херцеговине. Теретна друмска моторна возила разврставају се према земљи у којој су регистрована и прате се према смејровима кретања и граничним прелиазима.

### ДЕФИНИЦИЈЕ

Гранични прелаз је мјесто намијењено прелазу државне границе. Гранични прелази су међународни, међудржавни или погранични. Могу бити друмски, ваздушни, поморски прелази и прелази на унутрашњим воденим путевима.

Гранични прелази за међународни промет намијењени су граничном промету грађана државе Босне и Херцеговине и грађанима других земаља.

Гранични прелази за погранични промет намијењени су граничном промету грађана одређеног подручја државе Босне и Херцеговине и одређеног подручја сусједне земље према међународном споразуму.

Роба на улазу је роба која је ушла у царинско подручје државе Босне и Херцеговине, а роба на излазу је роба која напушта царинско подручје Босне и Херцеговине.

Теретно возило је моторно возило којим се превози роба и које је евидентирано на улазу у царинско подручје државе Босне и Херцеговине или на излазу из царинског подручја државе Босне и Херцеговине од стране царинске управе.

Транзит означава превоз робе од царинарнице на територији једне стране уговорнице до друге царинарнице у истој територији, у складу са условима предвиђеним националним законима и прописима те стране уговорнице.

### СКРАЋЕНИЦЕ

t	тона
'000 t	хиљаде тона

### СТАТИСТИЧКА ЗНАЧЕЊА

... нема података

Публикује Агенција за статистику Босне и Херцеговине, 71000 Сарајево, Зелених беретки 26

Телефон: +387 (33) 911 911 | Телефакс: +387 (33) 220 622

Електронска пошта: [bhas@bhas.gov.ba](mailto:bhas@bhas.gov.ba) | Интернетска страница: [www.bhas.gov.ba](http://www.bhas.gov.ba)

Одговорна лица:

Ален Бајрамовић, шеф одсјека за услужне статистике

Весна Ђужић, директор

Саопштење приредила: Емина Механовић



Размислите о очувању животне средине прије штампања документа.