



Obavezni ste da prilikom dozvoljenih radnji, u svom proizvodu ili aplikaciji navedete izvor podataka.

GODINA X

SARAJEVO, 30.12.2024.

BROJ 3

SAOBRAĆAJ

Granični promet robe i teretnih motornih vozila¹, treći kvartal 2024.

Ukupan granični promet na ulazu u Bosnu i Hercegovinu u trećem kvartalu 2024. godine iznosio je 70 550 teretnih motornih vozila. Broj teretnih motornih vozila na ulazu tokom trećeg kvartala 2024. godine veći je za 4,3% u odnosu na isti period prethodne godine. U odnosu na isti kvartal prethodne godine broj domaćih vozila veći je za 1,7% dok je stranih vozila više za 7,9%.

U strukturi cestovnog graničnog prometa teretnih motornih vozila na ulazu u BiH domaća teretna vozila učestvuju sa 57,5%, a strana teretna motorna vozila sa 42,5%.

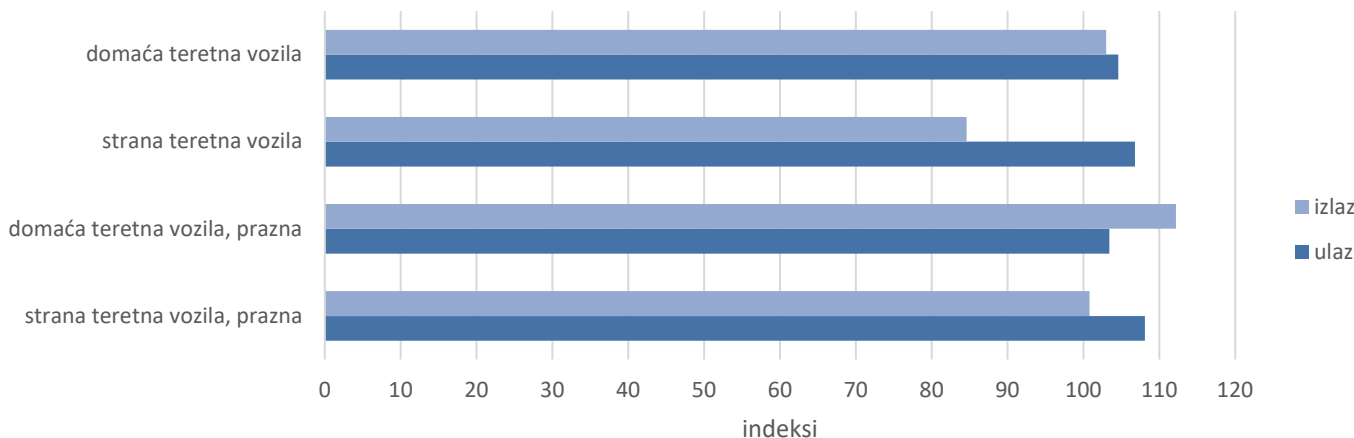
Najveći broj teretnih vozila u BiH ušao je preko graničnih prelaza sa Hrvatskom 57,8%, zatim preko graničnih prijelaza sa Srbijom 28,7% i Crnom Gorom 13,4%.

Izlaz teretnih motornih vozila iz Bosne i Hercegovine u trećem kvartalu 2024. godine veći je za 13,4% u odnosu na isti period 2023. godine. Broj vozila sa domaćom registracijom na izlazu veći je za 9,7%, dok je u istom periodu izlaz vozila sa stranom registracijom veći za 22,2%.

U trećem kvartalu 2024. godine preko graničnih prijelaza na izlazu iz BiH prevezeno je više od 1,83 miliona tona robe, što je više za 23,4% u odnosu na isti period prethodne godine.

Na izlazu iz BiH najveći broj teretnih vozila registrovan je preko graničnih prijelaza sa Hrvatskom 63,7%, zatim Srbijom 33,5% te Crnom Gorom 2,8%.

Grafikon 1: Cestovni granični promet teretnih motornih vozila, III kvartal 2024/ III kvartal 2023.



¹ Izvor podataka: Uprava za indirektno oporezivanje BiH

T.1. Cestovni granični promet teretnih motornih vozila i robe

Registracija vozila	Ulaz			Izlaz		
	III. kvartal 2023.	III. kvartal 2024.	Indeks $\frac{\text{III 2024}}{\text{III 2023}}$	III. kvartal 2023.	III. kvartal 2024.	Indeks $\frac{\text{III 2024}}{\text{III 2023}}$
Teretna vozila UKUPNO	67673	70550	104,3	103846	117791	113,4
domaća	39865	40540	101,7	73045	80158	109,7
strana	27808	30010	107,9	30801	37633	122,2
Teretna vozila Uvoz/izvoz	11554	11442	99,0	59930	70232	117,2
domaća	7762	7312	94,2	43752	47327	108,2
strana	3792	4130	108,9	16178	22905	141,6
Teretna vozila Tranzit	7592	8074	106,3	341	332	97,4
domaća	1564	1636	104,6	237	244	103,0
strana	6028	6438	106,8	104	88	84,6
Prazna teretna vozila	48527	51034	105,2	43575	47227	108,4
domaća	30539	31592	103,4	29056	32587	112,2
strana	17988	19442	108,1	14519	14640	100,8
Roba, hilj.t	782	841	107,5	1486	1833	123,4
domaća	525	554	105,7	1066	1182	110,9
strana	258	286	111,1	420	651	155,1
U teretnim vozilima Uvoz/izvoz, hilj.t	191	188	98,8	1483	1830	123,4
domaća	145	133	92,1	1064	1181	111,0
strana	46	55	119,9	419	649	155,1
U teretnim vozilima Tranzit, hilj.t	592	652	110,3	3	3	106,5
domaća	380	421	110,9	2	2	70,0
strana	212	231	109,2	1	2	189,9

T.2. Cestovni granični promet teretnih motornih vozila prema smjerovima kretanja, III. kvartal 2024.

Registracija vozila	Ulaz			Izlaz		
	Teretna vozila sa teretom	Prazna teretna vozila	Prevezena roba, u tonama	Teretna vozila sa teretom	Prazna teretna vozila	Prevezena roba, u tonama
UKUPNO	19516	51034	840796	70563	47227	1833415
Preko bosanskohercegovačko-hrvatske granice	13017	27775	541205	47369	27683	1139465
Preko bosanskohercegovačko-srbijanske granice	4506	15774	228000	21101	18325	652050
Preko bosanskohercegovačko-crnogorske granice	1993	7485	71590	2093	1219	41900

T.3. Cestovni granični promet robe prema smjerovima kretanja i graničnim prijelazima

	Prevezena roba, u tonama			
	Ulaz		Izlaz	
	III. kvartal 2023.	III. kvartal 2024.	III. kvartal 2023.	III. kvartal 2024.
Ukupno	782317	840796	1485924	1833415
Preko bosanskohercegovačko-hrvatske granice	535087	541205	1013840	1139465
Bijača	25826	34425	18439	14274
Brčko	810	876	6	6
Bosanski Brod	96589	94624	119274	105979
Gorica	110480	121661	12364	11321
Gradina	30795	28641	50100	82173
Gradiška	80228	65673	151696	190962
Hukića Brdo	27412	39596	944	393
Izačić	17339	17327	37141	47840
Kamensko	101512	90425	61045	64355
Orašje	20876	19362	205779	227814
Šamac	12817	14612	234796	243232
Strmica	3	15	12940	16634
Doljani	0	0	0	0
Donji Svilaj	10402	13967	109315	134479
Ivanjica	0	2	2	3
Preko bosanskohercegovačko-srbijanske granice	160953	228000	433785	652050
Karakaj	22978	1472	112234	59
Pavlovića Most	39220	84414	211262	455684
Rača	35109	53475	60766	65538
Uvac	1339	1284	8310	6888
Vardište	62275	73789	41204	97659
Bratunac-Noví Most	32	13566	9	26221
Preko bosanskohercegovačko- crnogorske granice	86277	71590	38299	41900
Deleuša	63182	49163	34436	39729
Hum	183	22	41	83
Klobuk	22439	22117	2923	1526
Metaljka	473	288	899	562

T.4. Cestovni granični promet teretnih motornih vozila prema smjerovima kretanja i graničnim prijelazima na ulazu u BiH

	III. kvartal 2023.		III. kvartal 2024.	
	Teretna vozila sa teretom	Prazna teretna vozila	Teretna vozila sa teretom	Prazna teretna vozila
Ukupno	19146	48527	19516	51034
Preko bosanskohercegovačko-hrvatske granice	13212	26846	13017	27775
Bijača	744	1378	678	1796
Brčko	362	0	365	0
Bosanski Brod	2089	0	1976	0
Gorica	1591	18	1555	239
Gradina	679	1435	664	3283
Gradiška	2031	2664	2060	1406
Hukića Brdo	494	657	561	106
Izačić	478	708	437	443
Kamensko	3224	2668	3044	1642
Orašje	787	6845	802	7791
Šamac	375	5132	479	6016
Strmica	16	433	20	820
Doljani	0	0	0	0
Donji Svilaj	337	4796	369	4127
Ivanjica	5	89	7	79
Osoje	0	23	0	27
Preko bosanskohercegovačko-srbijanske granice	3467	14249	4506	15774
Karakaj	600	3596	345	128
Pavlovića Most	562	7954	1151	12473
Rača	1380	528	1812	367
Uvac	192	727	194	178
Vardište	701	657	712	201
Bratunac	0	0	0	0
Bratunac- Novi Most	32	661	292	2257
Skelani	0	126	0	170
Preko bosanskohercegovačko- crnogorske granice	2467	7432	1993	7485
Deleuša	1888	4678	1381	5200
Hum	75	177	84	184
Klobuk	460	2304	496	1918
Metaljka	44	273	32	183

T.5. Cestovni granični promet teretnih motornih vozila prema smjerovima kretanja i graničnim prijelazima na izlazu iz BiH

	III. kvartal 2023.		III. kvartal 2024.	
	Teretna vozila sa teretom	Prazna teretna vozila	Teretna vozila sa teretom	Prazna teretna vozila
Ukupno	60271	43575	70563	47227
Preko bosanskohercegovačko-hrvatske granice	42767	23504	47369	27683
Bijača	1042	12356	770	14340
Brčko	18	0	18	0
Bosanski Brod	5192	0	4646	0
Gorica	692	31	665	345
Gradina	2173	973	3348	2825
Gradiška	6726	993	8265	511
Hukića Brdo	186	951	152	86
Izačić	1708	2939	2182	3709
Kamensko	2753	0	2864	0
Orašje	8020	2861	8766	3561
Šamac	9166	1191	9491	1502
Strmica	574	59	747	78
Ivanjica	5	19	8	16
Osoje	0	93	0	126
Donji Svilaj	4512	1038	5447	584
Preko bosanskohercegovačko-srbijanske granice	15621	18500	21101	18325
Karakaj	4822	6982	174	729
Pavlovića Most	5895	5344	12383	8415
Rača	2760	5254	3002	6119
Uvac	370	78	321	55
Vardište	1746	217	3870	24
Bratunac	0	1	0	0
Bratunac- Novi Most	28	502	1351	2829
Skelani	0	122	0	154
Preko bosanskohercegovačko- crnogorske granice	1883	1571	2093	1219
Deleuša	1534	1237	1783	786
Hum	84	23	97	19
Klobuk	204	295	174	348
Metaljka	61	16	39	66

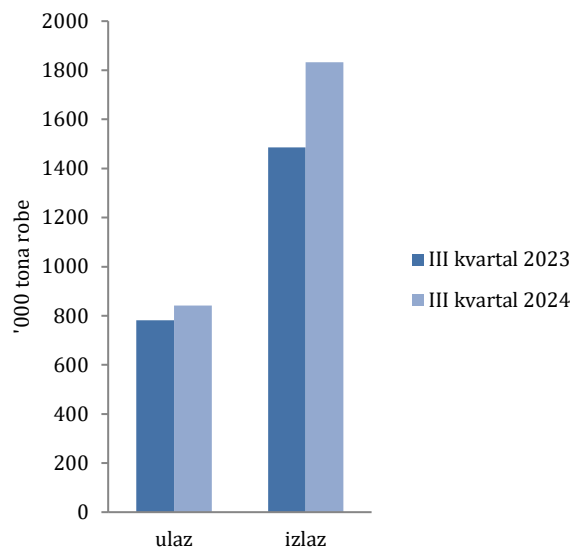
T.6. Cestovni granični promet robe teretnim motornim vozilima na ulazu u BiH, prema zemljama registracije

Zemlja registracije	III. kvartal 2023.		III. kvartal 2024.	
	Broj vozila sa teretom	Prevezena roba, u tonama	Broj vozila sa teretom	Prevezena roba, u tonama
Ukupno	19146	782317	19516	840796
Bosna i Hercegovina	9326	524634	8948	554457
Strane zemlje	9820	257684	10568	286339
Albanija	88	1980	70	1487
Andora	23	57	40	47
Austrija	352	3319	373	2894
Bahrein	1	27	0	0
Belgija	52	186	54	143
Bjelorusija	2	22	9	148
Bugarska	126	4420	148	13442
Crna Gora	1815	79452	1725	81048
Češka	61	522	73	671
Danska	32	94	42	141
Finska	27	88	24	53
Francuska	102	294	103	203
Grčka	6	36	5	22
Holandija	202	955	183	545
Hrvatska	1636	41030	1611	34736
Iran	13	279	30	629
Italija	93	427	76	274
Litva	7	115	9	138
Luksemburg	14	21	22	61
Mađarska	180	1243	259	1838
Sjeverna Makedonija	175	4576	653	17171
Moldavija	6	123	12	249
Norveška	133	436	106	217
Njemačka	683	6604	750	6627
Poljska	125	1115	143	1836
Rumunija	56	482	41	277
Rusija	0	0	0	0
SAD	23	39	25	53
Slovačka	25	207	56	767
Slovenija	862	36722	903	26377
Srbija	1876	54168	2019	70713
Španija	6	3	6	10
Švedska	190	539	154	374
Švicarska	481	1987	546	3731
Turska	253	15365	201	18681
Ukrajina	24	427	28	466
Velika Britanija	4	8	7	15
Ostale zemlje	66	315	62	254

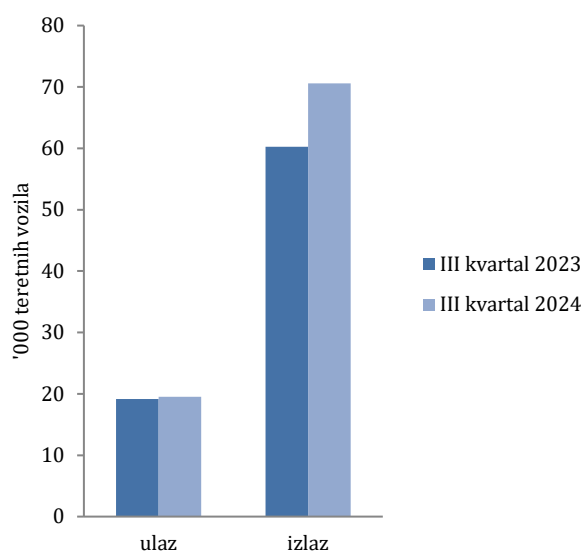
T.7. Cestovni granični promet robe teretnim motornim vozilima na izlazu iz BiH, prema zemljama registracije

Zemlja registracije	III. kvartal 2023.		III. kvartal 2024.	
	Broj vozila sa teretom	Prevezena roba, u tonama	Broj vozila sa teretom	Prevezena roba, u tonama
Ukupno	60271	1485924	70563	1833415
Bosna i Hercegovina	43989	1066362	47570	1182475
Strane zemlje	16282	419562	22993	650940
Albanija	17	391	14	245
Andora	19	3	33	70
Austrija	43	564	25	156
Bahrein	2	43	6	150
Belgija	2	1	4	25
Bjelorusija	0	0	0	0
Bugarska	136	2675	121	2701
Crna Gora	928	20743	1111	24423
Češka	14	231	7	59
Danska	0	0	2	21
Finska	0	0	1	0
Francuska	2	3	4	36
Grčka	2	0	1	1
Holandija	9	71	2	3
Hrvatska	5021	113821	7147	166453
Iran	10	219	17	361
Italija	11	22	6	4
Litva	18	443	17	419
Luksemburg	0	0	0	0
Mađarska	16	80	68	1604
Sjeverna Makedonija	85	1923	76	1726
Moldavija	0	0	1	20
Norveška	0	0	0	0
Njemačka	87	226	81	357
Poljska	152	3722	73	1618
Rumunija	19	30	5	3
Rusija	0	0	1	46
SAD	2	2	0	0
Slovačka	0	0	1	2
Slovenija	681	14311	664	14154
Srbija	8740	255082	13228	430491
Španija	5	28	2	82
Švedska	5	7	0	0
Švicarska	4	1	9	4
Turska	15	43	4	65
Ukrajina	1	24	1	25
Velika Britanija	0	0	2	1
Ostale zemlje	236	4855	259	5615

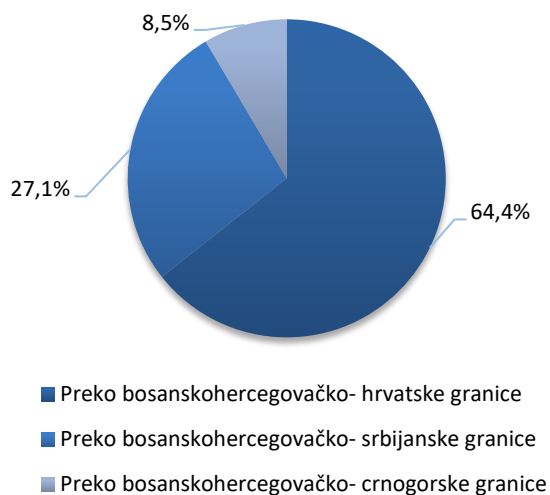
Grafikon 2: Cestovni granični promet robe, III. kvartal 2023. i 2024.



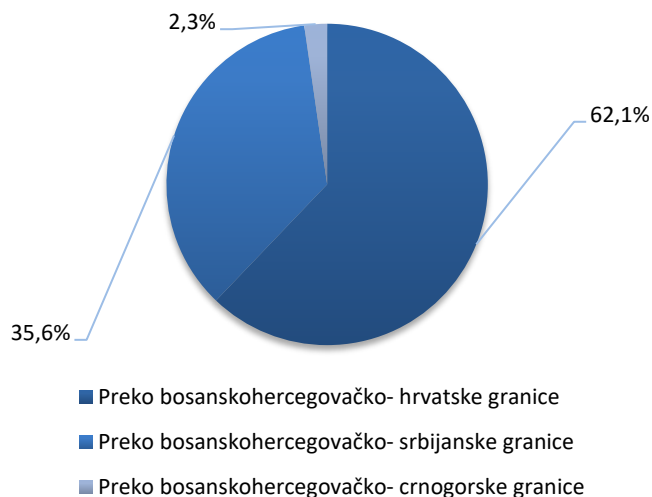
Grafikon 3: Cestovni granični promet teretnih motornih vozila sa teretom, III. kvartal 2023. i 2024.



Grafikon 4. Granični promet robe na ulazu u BiH



Grafikon 5. Granični promet robe na izlazu iz BiH



METODOLOŠKA OBJAŠNENJA

Izvori i metode prikupljanja podataka

Svrha istraživanja je prikupiti podatke o radu pretovarnih preduzeća te prikupiti podatke o uvozu, izvozu, tranzitu, broju vozila na ulazu, broju vozila na izlazu, međunarodnom cestovnom prometu na ulazu, međunarodnom cestovnom prometu na izlazu. U obuhvat istraživanja o graničnom prometu teretnih motornih vozila uključeni su svi cestovni granični prijelazi na kojima postoji carinska ispostava. Podatke za cestovni granični promet teretnih motornih vozila i robe Agencija za statistiku BiH preuzela je od Uprave za indirektno oporezivanje BiH. Podaci obuhvataju sva cestovna teretna motorna vozila i robu koja je prešla granicu i ušla u državu Bosnu i Hercegovinu odnosno izašla iz Bosne i Hercegovine. Teretna cestovna motorna vozila razvrstavaju se prema zemlji u kojoj su registrovana i prate se prema smjerovima kretanja i graničnim prijelazima.

DEFINICIJE

Granični prijelaz je mjesto namijenjeno prijelazu državne granice. Granični prijelazi su međunarodni, međudržavni ili pogranični. Mogu biti cestovni, zračni, pomorski prijelazi i prijelazi na unutrašnjim vodenim putevima.

Granični prijelazi za međunarodni promet namijenjeni su graničnom prometu građana države Bosne i Hercegovine i građanima drugih zemalja.

Granični prijelazi za pogranični promet namijenjeni su graničnom prometu građana određenog područja države Bosne i Hercegovine i određenog područja susjedne zemlje prema međunarodnom sporazumu.

Roba na ulazu je roba koja je ušla u carinsko područje države Bosne i Hercegovine, a roba na izlazu je roba koja napušta carinsko područje Bosne i Hercegovine.

Teretno vozilo je motorno vozilo kojim se prevozi roba i koje je evidentirano na ulazu u carinsko područje države Bosne i Hercegovine ili na izlazu iz carinskog područja države Bosne i Hercegovine od strane carinske uprave.

Tranzit označava prijevoz robe od carinarnice na teritoriji jedne strane ugovornice do druge carinarnice u istoj teritoriji, u skladu sa uslovima predviđenim nacionalnim zakonima i propisima te strane ugovornice.

SKRAĆENICE

t	tona
'000 t	hiljade tona

STATISTIČKA ZNAČENJA

... nema podataka

Publikuje Agencija za statistiku Bosne i Hercegovine, 71000 Sarajevo, Zelenih beretki 26

Telefon: +387 (33) 911 911 | Telefaks: +387 (33) 220 622

Elektronska pošta: bhas@bhas.gov.ba | Internetska stranica: www.bhas.gov.ba

Odgovorne osobe:

Alen Bajramović, šef odsjeka za uslužne statistike

Vesna Čužić, direktorica

Saopćenje priredila: Emina Mehanović



Razmislite o očuvanju okoliša prije štampanja dokumenta.