



САОПШТЕЊЕ



Обавезни сте да приликом дозвољених радњи, у свом производу или апликацији наведете извор података.

ГОДИНА X

САРАЈЕВО, 30.12.2024.

БРОЈ 3

САОБРАЋАЈ

Гранични промет робе и теретних моторних возила¹, трећи квартал 2024.

Укупан гранични промет на улазу у Босну и Херцеговину у трећем кварталу 2024. године износио је 70 550 теретних моторних возила. Број теретних моторних возила на улазу током трећег квартала 2024. године већи је за 4,3% у односу на исти период претходне године. У односу на исти квартал претходне године број домаћих возила већи је за 1,7% док је страних возила више за 7,9%.

У структури друмског граничног промета теретних моторних возила на улазу у БиХ домаћа теретна возила учествују са 57,5%, а страна теретна моторна возила са 42,5%.

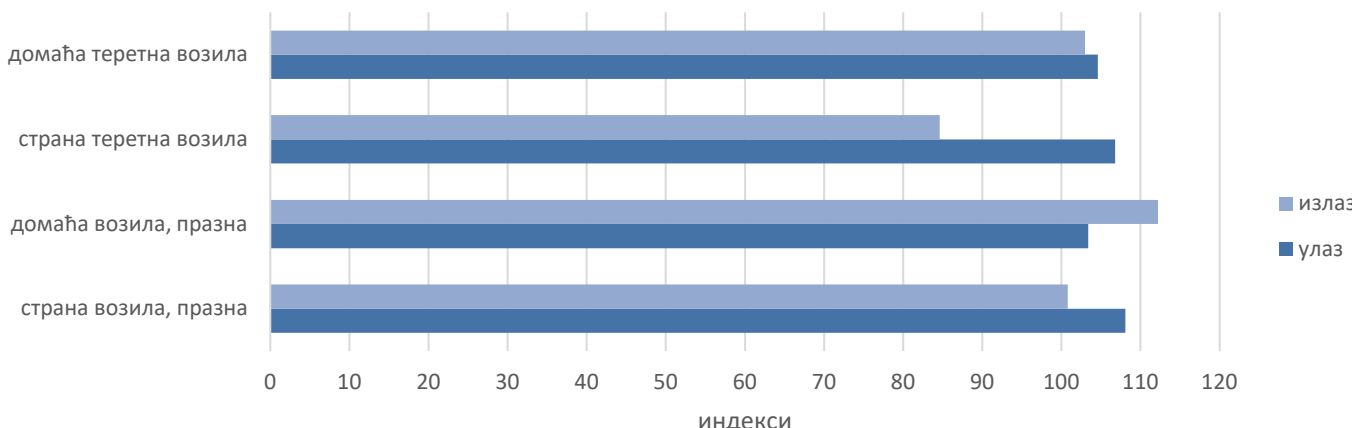
Највећи број теретних возила у БиХ ушао је преко граничних прелаза са Хрватском 57,8%, затим преко граничних прелаза са Србијом 28,7% и Црном Гором 13,4%.

Излаз теретних моторних возила из Босне и Херцеговине у трећем кварталу 2024. године већи је за 13,4% у односу на исти период 2023. године. Број возила са домаћом регистрацијом на излазу већи је 9,7%, док је у истом периоду излаз возила са страном регистрацијом већи за 22,2%.

У трећем кварталу 2024. године преко граничних прелаза на излазу из БиХ превезено је више од 1,83 милиона тона робе, што је више за 23,4% у односу на исти период претходне године.

На излазу из БиХ највећи број теретних возила регистрован је преко граничних прелаза са Хрватском 63,7%, затим Србијом 33,5% те Црном Гором 2,8%.

Графикон 1: Друмски гранични промет теретних моторних возила, III квартал 2024/ III квартал 2023



¹ Извор података: Управа за индиректно опорезивање БиХ

T.1. Друмски гранични промет теретних моторних возила и робе

Регистрација возила	Улаз			Излаз		
	III квартал 2023	III квартал 2024	Индекс $\frac{\text{III 2024}}{\text{III 2023}}$	III квартал 2023	III квартал 2024	Индекс $\frac{\text{III 2024}}{\text{III 2023}}$
Теретна возила УКУПНО	67673	70550	104,3	103846	117791	113,4
домаћа	39865	40540	101,7	73045	80158	109,7
страна	27808	30010	107,9	30801	37633	122,2
Теретна возила Увоз/извоз	11554	11442	99,0	59930	70232	117,2
домаћа	7762	7312	94,2	43752	47327	108,2
страна	3792	4130	108,9	16178	22905	141,6
Теретна возила Транзит	7592	8074	106,3	341	332	97,4
домаћа	1564	1636	104,6	237	244	103,0
страна	6028	6438	106,8	104	88	84,6
Празна теретна возила	48527	51034	105,2	43575	47227	108,4
домаћа	30539	31592	103,4	29056	32587	112,2
страна	17988	19442	108,1	14519	14640	100,8
Роба, хиљт	782	841	107,5	1486	1833	123,4
домаћа	525	554	105,7	1066	1182	110,9
страна	258	286	111,1	420	651	155,1
У теретним возилима Увоз/извоз, хиљт	191	188	98,8	1483	1830	123,4
домаћа	145	133	92,1	1064	1181	111,0
страна	46	55	119,9	419	649	155,1
У теретним возилима Транзит, хиљт	592	652	110,3	3	3	106,5
домаћа	380	421	110,9	2	2	70,0
страна	212	231	109,2	1	2	189,9

T.2. Друмски гранични промет теретних моторних возила према смјеровима кретања, III квартал 2024.

Регистрација возила	Улаз			Излаз		
	Теретна возила са теретом	Празна теретна возила	Превезена роба, у тонама	Теретна возила са теретом	Празна теретна возила	Превезена роба, у тонама
УКУПНО	19516	51034	840796	70563	47227	1833415
Преко босанскохерцеговачко- хрватске границе	13017	27775	541205	47369	27683	1139465
Преко босанскохерцеговачко- србијанске границе	4506	15774	228000	21101	18325	652050
Преко босанскохерцеговачко- црногорске границе	1993	7485	71590	2093	1219	41900

Т.3. Друмски гранични промет робе према смјеровима кретања и граничним прелазима

	Превезена роба, у тонама			
	Улаз		Илаз	
	III квартал 2023	III квартал 2024	III квартал 2023	III квартал 2024
Укупно	782317	840796	1485924	1833415
Преко босанскохерцеговачко-хрватске границе	535087	541205	1013840	1139465
Бијача	25826	34425	18439	14274
Брчко	810	876	6	6
Босански Брод	96589	94624	119274	105979
Горица	110480	121661	12364	11321
Градина	30795	28641	50100	82173
Градишка	80228	65673	151696	190962
Хукића Брдо	27412	39596	944	393
Изачић	17339	17327	37141	47840
Каменско	101512	90425	61045	64355
Орашје	20876	19362	205779	227814
Шамац	12817	14612	234796	243232
Стрмица	3	15	12940	16634
Дољани	0	0	0	0
Доњи Свилај	10402	13967	109315	134479
Ивањица	0	2	2	3
Преко босанскохерцеговачко-србијанске границе	160953	228000	433785	652050
Каракај	22978	1472	112234	59
Павловића Мост	39220	84414	211262	455684
Рача	35109	53475	60766	65538
Увац	1339	1284	8310	6888
Вардиште	62275	73789	41204	97659
Братунац – Нови Мост	32	13566	9	26221
Преко босанскохерцеговачко- црногорске границе	86277	71590	38299	41900
Делуша	63182	49163	34436	39729
Хум	183	22	41	83
Клобук	22439	22117	2923	1526
Метаљка	473	288	899	562

Т.4. Друмски гранични промет теретних моторних возила према смјеровима кретања и граничним прелазима на улаз у БиХ

	III квартал 2023		III квартал 2024	
	Теретна возила са теретом	Празна теретна возила	Теретна возила са теретом	Празна теретна возила
Укупно	19146	48527	19516	51034
Преко босанскохерцеговачко-хрватске границе	13212	26846	13017	27775
Бијача	744	1378	678	1796
Брчко	362	0	365	0
Босански Брод	2089	0	1976	0
Горица	1591	18	1555	239
Градина	679	1435	664	3283
Градишка	2031	2664	2060	1406
Хукића Брдо	494	657	561	106
Изачић	478	708	437	443
Каменско	3224	2668	3044	1642
Орашје	787	6845	802	7791
Шамац	375	5132	479	6016
Стрмица	16	433	20	820
Дољани	0	0	0	0
Доњи Свилај	337	4796	369	4127
Ивањица	5	89	7	79
Осоје	0	23	0	27
Преко босанскохерцеговачко-србијанске границе	3467	14249	4506	15774
Каракај	600	3596	345	128
Павловића Мост	562	7954	1151	12473
Рача	1380	528	1812	367
Увац	192	727	194	178
Вардиште	701	657	712	201
Братунац	0	0	0	0
Братунац – Нови Мост	32	661	292	2257
Скелани	0	126	0	170
Преко босанскохерцеговачко-црногорске границе	2467	7432	1993	7485
Делуша	1888	4678	1381	5200
Хум	75	177	84	184
Клобук	460	2304	496	1918
Метаљка	44	273	32	183

Т.5. Друмски гранични промет теретних моторних возила према смјеровима кретања и граничним прелазима на излазу из БиХ

	III квартал 2023		III квартал 2024	
	Теретна возила са теретом	Празна теретна возила	Теретна возила са теретом	Празна теретна возила
Укупно	60271	43575	70563	47227
Преко босанскохерцеговачко-хрватске границе	42767	23504	47369	27683
Бијача	1042	12356	770	14340
Брчко	18	0	18	0
Босански Брод	5192	0	4646	0
Горица	692	31	665	345
Градина	2173	973	3348	2825
Градишка	6726	993	8265	511
Хукића Брдо	186	951	152	86
Изачић	1708	2939	2182	3709
Каменско	2753	0	2864	0
Орашје	8020	2861	8766	3561
Шамац	9166	1191	9491	1502
Стрмица	574	59	747	78
Ивањица	5	19	8	16
Осоје	0	93	0	126
Доњи Свилај	4512	1038	5447	584
Преко босанскохерцеговачко-србијанске границе	15621	18500	21101	18325
Каракај	4822	6982	174	729
Павловића Мост	5895	5344	12383	8415
Рача	2760	5254	3002	6119
Увац	370	78	321	55
Вардиште	1746	217	3870	24
Братунац	0	1	0	0
Братунац – Нови Мост	28	502	1351	2829
Скелани	0	122	0	154
Преко босанскохерцеговачко-црногорске границе	1883	1571	2093	1219
Делуша	1534	1237	1783	786
Хум	84	23	97	19
Клобук	204	295	174	348
Метаљка	61	16	39	66

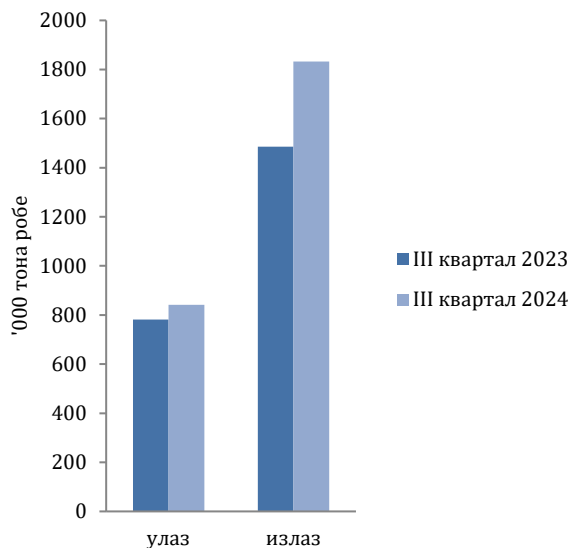
Т.6. Друмски гранични промет робе у теретним моторним возилима на улазу у БиХ, према земљама регистрације

Земља регистрације	III квартал 2023		III квартал 2024	
	Број возила са теретом	Превезена роба, у тонама	Број возила са теретом	Превезена роба, у тонама
Укупно	19146	782317	19516	840796
Босна и Херцеговина	9326	524634	8948	554457
Стране земље	9820	257684	10568	286339
Албанија	88	1980	70	1487
Андора	23	57	40	47
Аустрија	352	3319	373	2894
Бахреин	1	27	0	0
Белгија	52	186	54	143
Бјелорусија	2	22	9	148
Бугарска	126	4420	148	13442
Црна Гора	1815	79452	1725	81048
Чешка	61	522	73	671
Данска	32	94	42	141
Финска	27	88	24	53
Француска	102	294	103	203
Грчка	6	36	5	22
Холандија	202	955	183	545
Хрватска	1636	41030	1611	34736
Иран	13	279	30	629
Италија	93	427	76	274
Литва	7	115	9	138
Луксембург	14	21	22	61
Мађарска	180	1243	259	1838
Сјеверна Македонија	175	4576	653	17171
Молдавија	6	123	12	249
Норвешка	133	436	106	217
Њемачка	683	6604	750	6627
Пољска	125	1115	143	1836
Румунија	56	482	41	277
Русија	0	0	0	0
САД	23	39	25	53
Словачка	25	207	56	767
Словенија	862	36722	903	26377
Србија	1876	54168	2019	70713
Шпанија	6	3	6	10
Шведска	190	539	154	374
Швајцарска	481	1987	546	3731
Турска	253	15365	201	18681
Украјина	24	427	28	466
Велика Британија	4	8	7	15
Остале земље	66	315	62	254

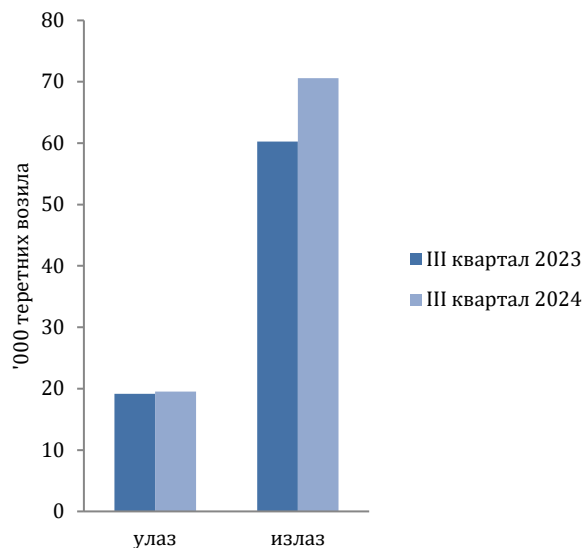
T.7. Друмски гранични промет робе у теретним моторним возилима на излазу из БиХ, према земљама регистрације

Земља регистрације	III квартал 2023		III квартал 2024	
	Број возила са теретом	Превезена роба, у тонама	Број возила са теретом	Превезена роба, у тонама
Укупно	60271	1485924	70563	1833415
Босна и Херцеговина	43989	1066362	47570	1182475
Стране земље	16282	419562	22993	650940
Албанија	17	391	14	245
Андора	19	3	33	70
Аустрија	43	564	25	156
Бахреин	2	43	6	150
Белгија	2	1	4	25
Бјелорусија	0	0	0	0
Бугарска	136	2675	121	2701
Црна Гора	928	20743	1111	24423
Чешка	14	231	7	59
Данска	0	0	2	21
Финска	0	0	1	0
Француска	2	3	4	36
Грчка	2	0	1	1
Холандија	9	71	2	3
Хрватска	5021	113821	7147	166453
Иран	10	219	17	361
Италија	11	22	6	4
Литва	18	443	17	419
Луксембург	0	0	0	0
Мађарска	16	80	68	1604
Сјеверна Македонија	85	1923	76	1726
Молдавија	0	0	1	20
Норвешка	0	0	0	0
Њемачка	87	226	81	357
Пољска	152	3722	73	1618
Румунија	19	30	5	3
Русија	0	0	1	46
САД	2	2	0	0
Словачка	0	0	1	2
Словенија	681	14311	664	14154
Србија	8740	255082	13228	430491
Шпанија	5	28	2	82
Шведска	5	7	0	0
Швајцарска	4	1	9	4
Турска	15	43	4	65
Украјина	1	24	1	25
Велика Британија	0	0	2	1
Остале земље	236	4855	259	5615

Графикон 2: Друмски гранични промет робе у теретним моторним возилима, улаз и излаз



Графикон 3: Друмски гранични промет теретних моторних возила са теретом, улаз и излаз



Графикон 4. Гранични промет робе на улазу у БиХ



Графикон 5. Гранични промет робе на излазу из БиХ



МЕТОДОЛОШКА ОБЈАШЊЕЊА

Извори и методе прикупљања

Сврха истраживања је прикупити податке о раду претоварних предузећа те прикупити податке о увозу, извозу, транзиту, броју возила на улазу, броју возила на излазу, међународном друмском промету на улазу, међународном друмском промету на излазу. У обухват истраживања о граничном промету теретних моторних возила укључени су сви друмски гранични прелази на којима постоји царинска испостава. Податке за друмски гранични промет теретних моторних возила и робе Агенција за статистику БиХ преузела је од Управе за индиректно опорезивање БиХ. Подаци обухватају сва цестовна теретна моторна возила и робу која је прешла границу и ушла у државу Босну и Херцеговину односно изашла из Босне и Херцеговине. Теретна друмска моторна возила разврставају се према земљи у којој су регистрована и прате се према смејровима кретања и граничним прелазима.

ДЕФИНИЦИЈЕ

Гранични прелаз је мјесто намјењено прелазу државне границе. Гранични прелази су међународни, међудржавни или погранични. Могу бити друмски, ваздушни, поморски прелази и прелази на унутрашњим воденим путевима.

Гранични прелази за међународни промет намјењени су граничном промету грађана државе Босне и Херцеговине и грађанима других земаља.

Гранични прелази за погранични промет намјењени су граничном промету грађана одређеног подручја државе Босне и Херцеговине и одређеног подручја сусједне земље према међународном споразуму.

Роба на улазу је роба која је ушла у царинско подручје државе Босне и Херцеговине, а роба на излазу је роба која напушта царинско подручје Босне и Херцеговине.

Теретно возило је моторно возило којим се превози роба и које је евидентирано на улазу у царинско подручје државе Босне и Херцеговине или на излазу из царинског подручја државе Босне и Херцеговине од стране царинске управе.

Транзит означава превоз робе од царинарнице на територији једне стране уговорнице до друге царинарнице у истој територији, у складу са условима предвиђеним националним законима и прописима те стране уговорнице.

СКРАЋЕНИЦЕ

t	тона
'000 t	хиљаде тона

СТАТИСТИЧКА ЗНАЧЕЊА

... нема података

Публикује Агенција за статистику Босне и Херцеговине, 71000 Сарајево, Зелених беретки 26

Телефон: +387 (33) 911 911 | Телефакс: +387 (33) 220 622
Електронска пошта: bhas@bhas.gov.ba | Интернетска страница: www.bhas.gov.ba

Одговорна лица:
Ален Бајрамовић, шеф одсјека за услужне статистике
Весна Ђужић, директор

Саопштење приредила: Емина Механовић

