



SAOBRAĆAJ

Cestovni saobraćaj, drugi kvartal 2024. godine

U cestovnom prijevozu robe broj pređenih kilometara vozila u drugom kvartalu 2024. godine veći je za 0,2% u odnosu na drugi kvartal prethodne godine. Opseg prevezene robe manji je za 18,9%, dok su ostvareni tonski kilometri manji za 6,2%.

U cestovnom prijevozu putnika pređeni kilometri vozila pokazuju pad od 2,4%, dok je broj prevezenih putnika manji za 4,8% u odnosu na drugi kvartal prethodne godine. Ostvareni putnički kilometri veći su za 4,7% u odnosu na isti kvartal prethodne godine.

U gradsko-prigradskom prijevozu u drugom kvartalu 2024. godine pređeni kilometri vozila veći su za 3,8% u odnosu na isti kvartal prethodne godine, a broj prevezenih putnika veći je za 26,2%.

Grafikon 1: Prevezeno robe u cestovnom saobraćaju, 000t

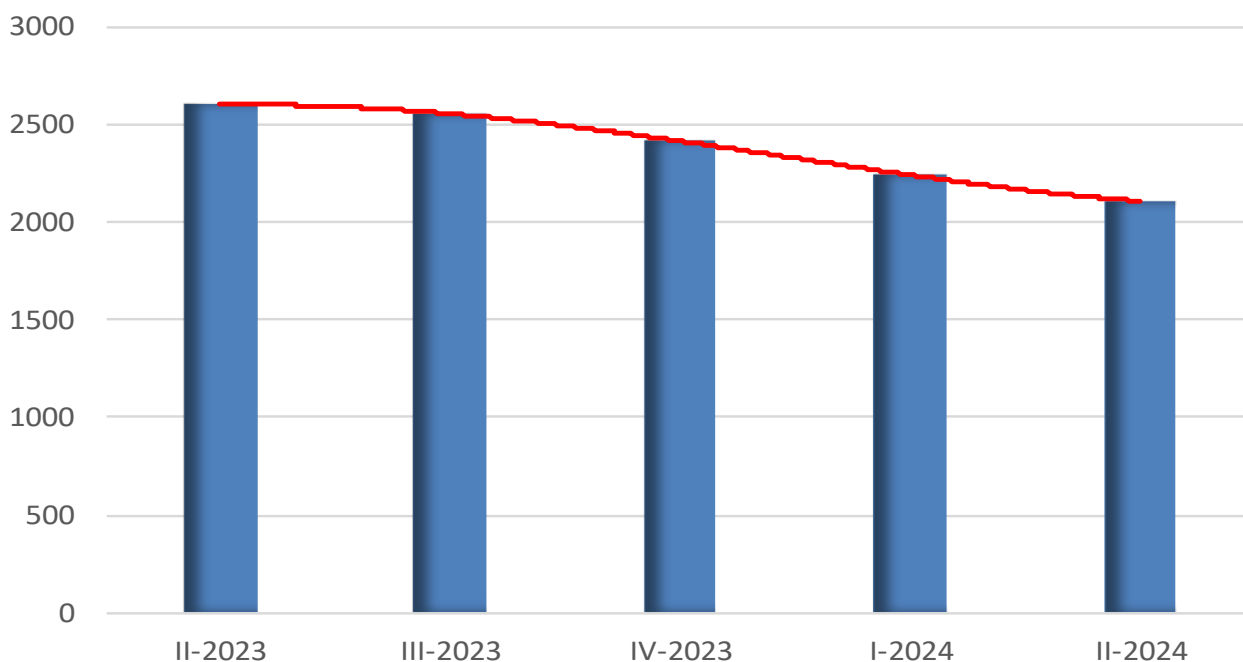


Tabela 1: Prijevoz robe

Obim saobraćaja po indikatorima saobraćaja	II kvartal 2023	III kvartal 2023	IV kvartal 2023	I kvartal 2024	II kvartal 2024
Pređeni kilometri vozila, 000	158876	158464	152454	149589	159136
Prevezena roba, 000t	2604	2559	2419	2245	2112
Tonski kilometri, 000	1187701	1156841	1108787	1122182	1114404

Indeksi po indikatorima saobraćaja	<u>III 2023</u> II 2023	<u>IV 2023</u> III 2023	<u>I 2024</u> IV 2023	<u>II 2024</u> I 2024	<u>II 2024</u> II 2023
Pređeni kilometri vozila	99,7	96,2	98,1	106,4	100,2
Prevezeno tona robe	98,3	94,5	92,8	94,1	81,1
Tonski kilometri	97,4	95,8	101,2	99,3	93,8

Tabela 2: Prijevoz putnika

Obim saobraćaja po indikatorima saobraćaja	II kvartal 2023	III kvartal 2023	IV kvartal 2023	I kvartal 2024	II kvartal 2024
Pređeni kilometri vozila, 000	17488	19033	17672	16187	17064
Prevezeni putnici, 000	2370	2532	2296	2060	2256
Putnički kilometri, 000	339414	407929	345680	310969	355434

Indeksi po indikatorima saobraćaja	<u>III 2023</u> II 2023	<u>IV 2023</u> III 2023	<u>I 2024</u> IV 2023	<u>II 2024</u> I 2024	<u>II 2024</u> II 2023
Pređeni kilometri vozila	108,8	92,8	91,6	105,4	97,6
Prevezeni putnici	106,8	90,7	89,7	109,5	95,2
Putnički kilometri	120,2	84,7	90,0	114,3	104,7

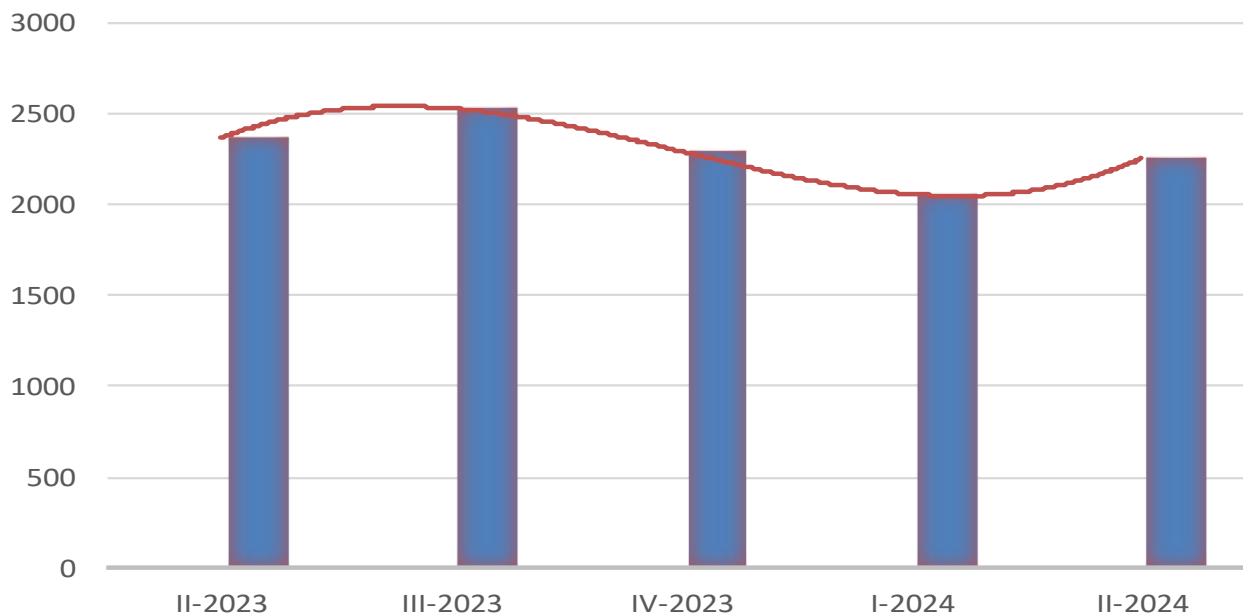
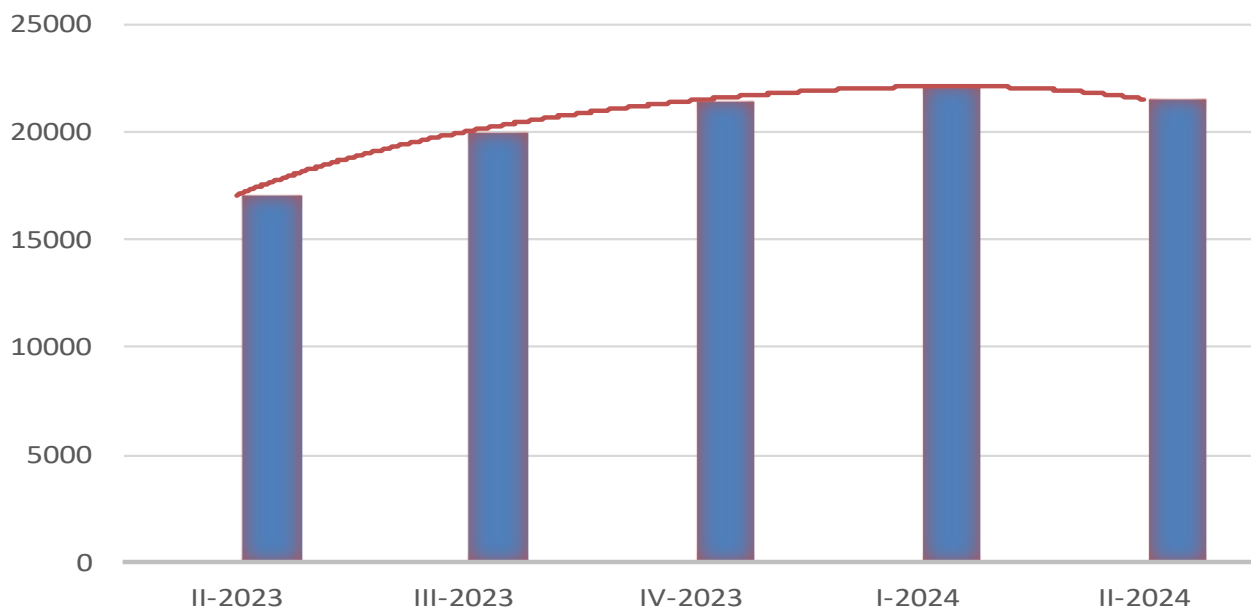
Grafikon 2: Prevezeni putnici u cestovnom saobraćaju, 000

Tabela 3: Gradsko-prigradski prijevoz

Obim saobraćaja po indikatorima saobraćaja	II kvartal 2023	III kvartal 2023	IV kvartal 2023	I kvartal 2024	II kvartal 2024
Pređeni kilometri vozila, 000	16980	16487	17810	17455	17620
Prevezeni putnici, 000	17095	20014	21479	22131	21569

Indeksi po indikatorima saobraćaja	III 2023 II 2023	IV 2023 III 2023	I 2024 IV 2023	II 2024 I 2024	II 2024 II 2023
Pređeni kilometri vozila	97,1	108,0	98,0	100,9	103,8
Prevezeni putnici	117,1	107,3	103,0	97,5	126,2

Grafikon 3: Prevezeni putnici u gradsko-prigradskom saobraćaju, 000

METODOLOŠKA OBJAŠNENJA

Podaci o cestovnom saobraćaju dobijeni su obradom mjesečnih i kvartalnih statističkih izvještaja koje su entitetski statistički zavodi prikupili. Izvještajne jedinice su preduzeća i drugi poslovni subjekti koji se bave prijevozom putnika i robe (tereta) u unutrašnjem i međunarodnom prijevozu.

DEFINICIJE

Pod pojmom prijevoz podrazumijeva se kretanje putnika ili tereta od jednog mjesta (mjesto ukrcaja/utovara) do drugog mjesta (mjesto iskrcaja/istovara) i predstavlja mjeru aktivnosti prevoznih preduzeća.

Unutrašnji prijevoz obuhvata prijevoz putnika obavljen između mjesta ukrcaja i mjesta iskrcaja unutar granica naše zemlje.

Međunarodni prijevoz obuhvata prijevoz putnika između mjesta ukrcaja u našoj zemlji i mjesta iskrcaja u inostranstvu i obrnuto.

Prijevoz putnika obuhvata prevezene putnike u unutrašnjem i međunarodnom saobraćaju.

Putnički kilometar je jedinica mjere koja predstavlja prijevoz jednog putnika na udaljenosti od jednog kilometra.

Pod robom se podrazumijeva svaka roba koja se prevozi cestovnim sredstvima.

Prijevoz robe iskazuje se u tonama i u tonskim kilometrima, a predstavlja zbroj svih kilometara ostvarenih u unutrašnjem i međunarodnom prijevozu.

Tonski kilometar je jedinica mjere koja predstavlja prijevoz jedne tone robe na udaljenosti od jednog kilometra.

Gradski prijevoz putnika se odnosi na rad poslovnih subjekata koji se bave prijevozom putnika u gradskim i prigradskim naseljima. Predstavljen je podacima o pređenim kilometrima vozila i prevezenim putnicima.

STATISTIČKA ZNAČENJA

- nema pojave
- ... nema podataka
- * korigovan podatak

KORIŠTENE SKRAĆENICE

km	kilometar
pkm	putnički kilometar
t	tona
tkm	tonski kilometar

Publikuje Agencija za statistiku Bosne i Hercegovine, 71000 Sarajevo, Zelenih beretki 26

Telefon: +387 (33) 911 911 | Telefaks: +387 (33) 220 622

Elektronska pošta: bhas@bhas.gov.ba | Internetska stranica: www.bhas.gov.ba

Odgovorne osobe:

Alen Bajramović, šef odsjeka za uslužne statistike

Vesna Čužić, direktorica

Saopćenje priredila: Emina Mehanović



Razmislite o očuvanju okoliša prije štampanja dokumenta.