



## ПОСЛОВНЕ СТАТИСТИКЕ

### Туризам, децембар 2023.

У Босни и Херцеговини у мјесецу децембру 2023. туристи су остварили 111.240 посјета, што је више за 5,5% у односу на новембар 2023. и за 8,1% више у односу на децембар 2022. године. Туристи су остварили 213.936 ноћења, што је више за 2,9% у односу на новембар 2023. и за 5,0% више у односу на децембар 2022 године. У укупно оствареном броју ноћења учешће домаћих туриста је 40,8% док је 59,2% учешће страних туриста.

Број ноћења домаћих туриста већи је за 12,5% у односу на новембар 2023. и већи за 3,6% у односу на децембар 2022. године. Број ноћења страних туриста мањи је за 2,9% у односу на новембар 2023. и већи за 6,0% у односу на децембар 2022. године.

У структури ноћења страних туриста у новембру 2023. највише ноћења остварили су туристи из Хрватске (27,0%), Србије (13,8%), Словеније (8,9%), Турске (7,0%), Аустрије (4,4%), Њемачке (3,9%) Црне Горе и Уједињених Арапских Емирата са по (3,7%), што је укупно 72,4%. Туристи из осталих земаља остварили су 27,6% ноћења.

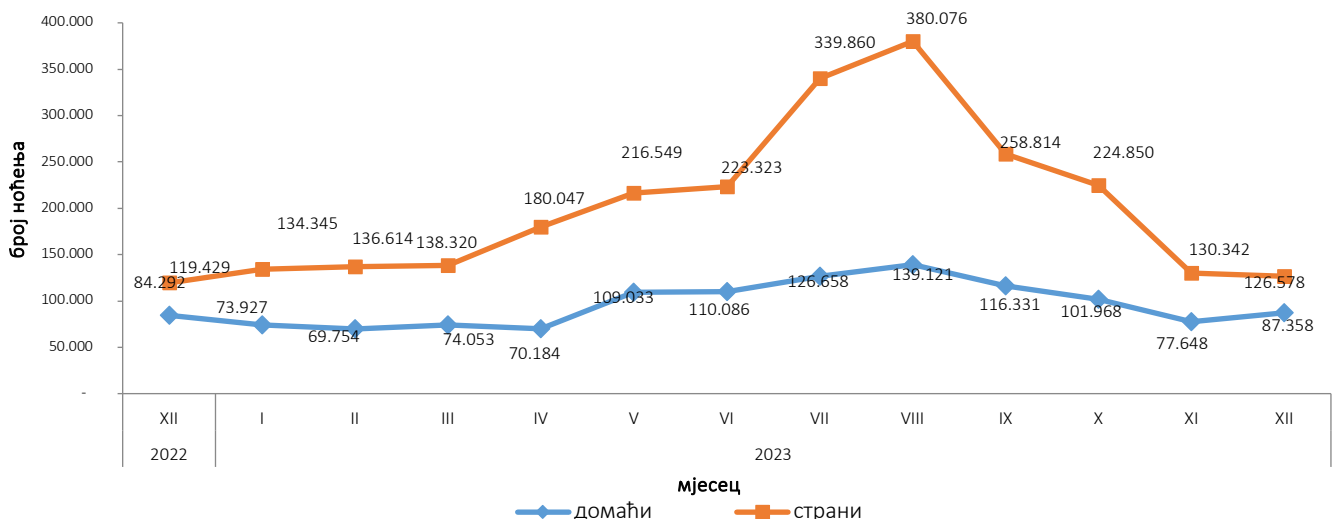
Што се тиче дужине боравка страних туриста у нашој земљи, на првом мјесту су туристи из Новог Зеланда са 5,2 ноћи, Бразил са 4,6 ноћи, Катар са 4,3 ноћи, Египат 3,8 ноћи, Грчка са 3,7 ноћи те Уједињених Арапских Емирата и Кипар са по 3,5 ноћи у просјеку.

Туристима је у децембру 2023. у Босни и Херцеговини било на располагању 18.527 соба, апартмана и мјеста за кампирање што је што је за 0,8% мање у односу на децембар 2022. и 40.662 расположивих кревета што је више за 0,2% у односу на исти мјесец 2022. године.

У децембру 2023. у оквиру дјелатности - Хотели и сличан смјештај туристима је било на располагању укупно 17.247 соба и апартмана што је за 0,6% више у односу на децембар 2022. и 36.482 кревета што је за 1,7% више у односу на исти мјесец претходне године.

Нето стопа искориштености соба у децембру 2023. износила је 26,7%, а сталних кревета 18,0%, док је у новембру 2022. стопа искориштености соба износила 24,9%, а сталних кревета 17,4%. Према врсти смјештајног објекта највећи број ноћења остварен је у оквиру дјелатности Хотели и сличан смјештај са учешћем од 94,7%.

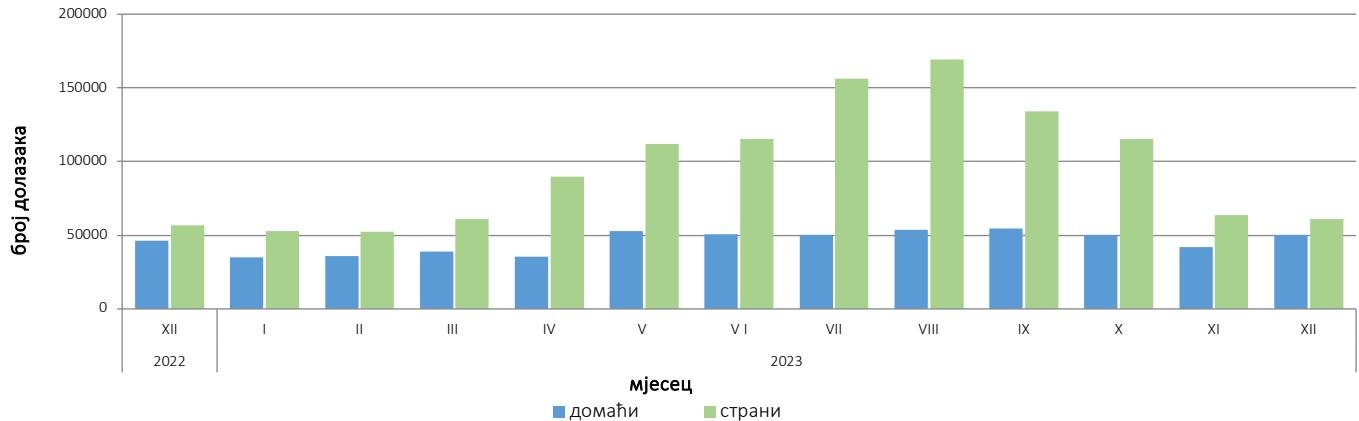
Графикон 1: Ноћења туриста по мјесецима за период децембар 2022. - децембар 2023.



**Табела 1: Доласци и ноћења туриста**

	Доласци					Ноћења					XII 2023	
	XII 2022*	XI 2023	XII 2023	Индекси XII 2023 / XI 2023	Индекси XII 2023 / XII 2022	XII 2022*	XI 2023	XII 2023	Индекси XII 2023 / XI 2023	Индекси XII 2023 / XII 2022	Структура ноћења %	Просјечан број ноћења по доласку
<b>Укупно</b>	<b>102.892</b>	<b>105.446</b>	<b>111.240</b>	<b>105,5</b>	<b>108,1</b>	<b>203.721</b>	<b>207.990</b>	<b>213.936</b>	<b>102,9</b>	<b>105,0</b>	<b>100,0</b>	<b>1,9</b>
<b>Домаћи туристи</b>	46.114	41.793	50.190	120,1	108,8	84.292	77.648	87.358	112,5	103,6	40,8	1,7
<b>Страни туристи</b>	56.778	63.653	61.050	95,9	107,5	119.429	130.342	126.578	97,1	106,0	59,2	2,1

\*коначан податак

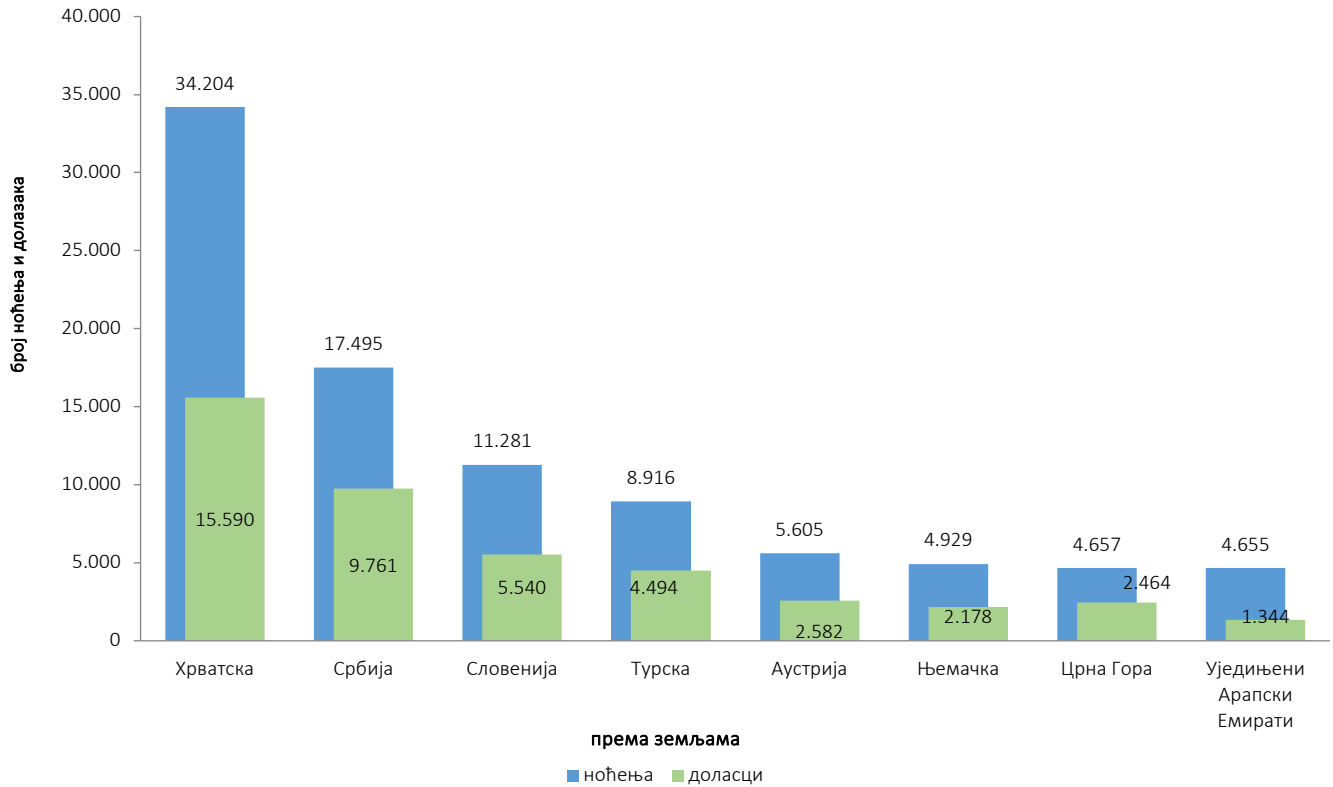
**Графикон 2: Доласци туриста по мјесецима за период децембар 2022. - децембар 2023.**

**Табела 2: Доласци и ноћења страних туриста према земљи пребивалишта**

	Доласци					Ноћења					XII 2023	
	XII 2022*	XI 2023	XII 2023	Индекси XII 2023 / XI 2023	Индекси XII 2023 / XII 2022	XII 2022*	XI 2023	XII 2023	Индекси XII 2023 / XI 2023	Индекси XII 2023 / XII 2022	Структура ноћења %	Просјечан број ноћења по доласку
<b>Укупно страни туристи</b>	<b>56.778</b>	<b>63.653</b>	<b>61.050</b>	<b>95,9</b>	<b>107,5</b>	<b>119.429</b>	<b>130.342</b>	<b>126.578</b>	<b>97,1</b>	<b>106,0</b>	<b>100,0</b>	<b>2,1</b>
Албанија	217	506	220	43,5	101,4	406	1.268	519	40,9	127,8	0,4	2,4
Аустрија	2.178	1.529	2.582	168,9	118,5	4.901	2.940	5.605	190,6	114,4	4,4	2,2
Белгија	208	189	161	85,2	77,4	475	362	365	100,8	76,8	0,3	2,3
Бугарска	392	345	498	144,3	127,0	978	691	1.044	151,1	106,7	0,8	2,1
Црна Гора	2.380	2.776	2.464	88,8	103,5	4.251	5.406	4.657	86,1	109,6	3,7	1,9
Чешка	168	307	154	50,2	91,7	384	610	346	56,7	90,1	0,3	2,2
Данска	101	102	89	87,3	88,1	243	214	234	109,3	96,3	0,2	2,6
Естонија	7	9	5	55,6	71,4	11	19	13	68,4	118,2	0,0	2,6
Финска	23	62	32	51,6	139,1	46	172	71	41,3	154,3	0,1	2,2
Француска	370	435	420	96,6	113,5	810	909	962	105,8	118,8	0,8	2,3
Грчка	149	345	102	29,6	68,5	282	692	381	55,1	135,1	0,3	3,7
Холандија	372	490	446	91,0	119,9	924	1.405	933	66,4	101,0	0,7	2,1
Хрватска	13.148	11.878	15.590	131,3	118,6	29.823	30.265	34.204	113,0	114,7	27,0	2,2
Ирска	82	130	71	54,6	86,6	209	335	151	45,1	72,2	0,1	2,1
Исланд	0	96	8	8,3	0,0	0	116	11	9,5	0,0	0,0	1,4
Италија	1.098	1.335	1.075	80,5	97,9	2.635	3.430	2.208	64,4	83,8	1,7	2,1
Кипар	11	12	13	108,3	118,2	23	21	45	214,3	195,7	0,0	3,5
Латвија	7	10	4	40,0	57,1	15	22	5	22,7	33,3	0,0	1,3
Литванија	12	29	25	86,2	208,3	16	81	56	69,1	350,0	0,0	2,2
Луксембург	62	31	71	229,0	114,5	123	68	227	333,8	184,6	0,2	3,2
Мађарска	506	429	542	126,3	107,1	1.102	813	997	122,6	90,5	0,8	1,8
Малта	15	170	25	14,7	166,7	28	288	39	13,5	139,3	0,0	1,6
Норвешка	123	119	99	83,2	80,5	245	246	167	67,9	68,2	0,1	1,7
Њемачка	2.179	1.867	2.178	116,7	100,0	5.010	4.018	4.929	122,7	98,4	3,9	2,3

	Доласци					Ноћења					XII 2023	
	XII2022*	XI2023	XII2023	Индекси XII 2023 XI 2023	Индекси XII 2023 XII 2022	XII2022*	XI2023	XII2023	Индекси XII 2023 XI 2023	Индекси XII 2023 XII 2022	Структура ноћења %	Просјечан број ноћења по доласку
Пољска	328	332	280	84,3	85,4	704	751	664	88,4	94,3	0,5	2,4
Португал	28	86	47	54,7	167,9	81	222	110	49,5	135,8	0,1	2,3
Румунија	217	252	146	57,9	67,3	513	565	317	56,1	61,8	0,3	2,2
Русија	902	602	624	103,7	69,2	1.503	1.069	1.185	110,9	78,8	0,9	1,9
Сјеверна Македонија	713	956	1.184	123,8	166,1	1.770	1.883	2.269	120,5	128,2	1,8	1,9
Словачка	117	677	449	66,3	383,8	195	1.169	892	76,3	457,4	0,7	2,0
Словенија	5.088	5.047	5.540	109,8	108,9	10.596	10.987	11.281	102,7	106,5	8,9	2,0
Србија	9.391	9.156	9.761	106,6	103,9	16.472	16.608	17.495	105,3	106,2	13,8	1,8
Шпанија	153	280	244	87,1	159,5	348	618	774	125,2	222,4	0,6	3,2
Швајцарска (укључујући Лихтенштајн)	847	594	894	150,5	105,5	1.840	1.264	1.948	154,1	105,9	1,5	2,2
Шведска	445	314	353	112,4	79,3	950	680	730	107,4	76,8	0,6	2,1
Турска	3.348	9.073	4.494	49,5	134,2	6.446	14.460	8.916	61,7	138,3	7,0	2,0
Уједињено Краљевство	538	663	758	114,3	140,9	1.262	1.723	1.849	107,3	146,5	1,5	2,4
Украјина	198	115	137	119,1	69,2	334	296	336	113,5	100,6	0,3	2,5
Остале европске земље	125	240	174	72,5	139,2	267	609	481	79,0	180,1	0,4	2,8
Египат	60	24	29	120,8	48,3	160	119	109	91,6	68,1	0,1	3,8
Јужноафричка Република	9	8	8	100,0	88,9	14	11	9	81,8	64,3	0,0	1,1
Остале афричке земље	85	131	124	94,7	145,9	205	333	210	63,1	102,4	0,2	1,7
Канада	108	171	173	101,2	160,2	343	389	418	107,5	121,9	0,3	2,4
САД	911	1.947	920	47,3	101,0	2.034	4.815	2.231	46,3	109,7	1,8	2,4
Остале земље Сјеверне Америке	26	31	22	71,0	84,6	88	67	53	79,1	60,2	0,0	2,4
Бразил	87	202	52	25,7	59,8	169	535	241	45,0	142,6	0,2	4,6
Остале земље Јужне и Средње Америке	125	363	100	27,5	80,0	214	905	220	24,3	102,8	0,2	2,2
Бахреин	173	21	36	171,4	20,8	504	73	95	130,1	18,8	0,1	2,6
Индија	197	124	123	99,2	62,4	364	228	292	128,1	80,2	0,2	2,4
Иран	39	9	16	177,8	41,0	101	22	37	168,2	36,6	0,0	2,3
Израел	71	58	26	44,8	36,6	163	110	68	61,8	41,7	0,1	2,6
Јапан	31	86	53	61,6	171,0	102	129	98	76,0	96,1	0,1	1,8
Јужна Кореја	124	582	323	55,5	260,5	195	660	353	53,5	181,0	0,3	1,1
Катар	97	48	126	262,5	129,9	192	163	545	334,4	283,9	0,4	4,3
Кина	718	2.744	1.876	68,4	261,3	1.403	4.232	2.961	70,0	211,0	2,3	1,6
Кувајт	107	137	193	140,9	180,4	275	488	591	121,1	214,9	0,5	3,1
Малезија	2.007	1.779	1.037	58,3	51,7	2.208	2.068	1.189	57,5	53,8	0,9	1,1
Оман	287	213	164	77,0	57,1	685	495	397	80,2	58,0	0,3	2,4
Саудијска Арабија	322	966	420	43,5	130,4	893	2.307	926	40,1	103,7	0,7	2,2
Уједињени Арапски Емирати	3.180	554	1.344	242,6	42,3	9.892	1.592	4.655	292,4	47,1	3,7	3,5
Остале азијске земље	1.587	1.526	1.599	104,8	100,8	2.603	2.364	2.490	105,3	95,7	2,0	1,6
Аустралија	140	208	226	108,7	161,4	277	731	740	101,2	267,1	0,6	3,3
Нови Зеланд	18	19	24	126,3	133,3	52	61	124	203,3	238,5	0,1	5,2
Остале земље Океаније	23	114	77	67,5	334,8	72	150	110	73,3	152,8	0,1	1,4

\*коначан податак

Графикон 3: Ноћења и доласци туриста према земљи пребивалишта, децембар 2023.



Табела 3: Доласци и ноћења туриста према КД БиХ 2010<sup>2)</sup>

	Доласци					Ноћења					ХИ 2023
	ХИ 2022*	ХИ 2023	ХИ 2023	Индекси ХИ 2023 ХИ 2023	Индекси ХИ 2023 ХИ 2022	ХИ 2022*	ХИ 2023	ХИ 2023	Индекси ХИ 2023 ХИ 2023	Индекси ХИ 2023 ХИ 2022	Структура Ноћења %
<b>УКУПНО</b>	102.892	105.446	111.240	105,5	108,1	203.721	207.990	213.936	102,9	105,0	100,0
Хотели и сличан смјештај	99.833	102.333	107.869	105,4	108,0	192.879	196.683	202.704	103,1	105,1	94,6
Одмаралишта и слични објекти за краћи одмор	2.268	2.403	2.709	112,7	119,4	5.487	5.056	6.353	125,7	115,8	2,4
Кампови и простори за камповање	212	58	178	306,9	84,0	411	78	244	312,8	59,4	0,0
Остали смјештај	579	652	484	74,2	83,6	4.944	6.173	4.635	75,1	93,8	3,0
<b>Домаћи туристи</b>	46.114	41.793	50.190	120,1	108,8	84.292	77.648	87.358	112,5	103,6	37,3
Хотели и сличан смјештај	44.473	39.939	48.229	120,8	108,4	77.368	70.232	80.353	114,4	103,9	33,8
Одмаралишта и слични објекти за краћи одмор	1.226	1.320	1.637	124,0	133,5	2.592	2.263	3.296	145,6	127,2	1,1
Кампови и простори за камповање	15	11	20	181,8	133,3	24	11	41	372,7	170,8	0,0
Остали смјештај	400	523	304	58,1	76,0	4.308	5.142	3.668	71,3	85,1	2,5
<b>Страни туристи</b>	56.778	63.653	61.050	95,9	107,5	119.429	130.342	126.578	97,1	106,0	62,7
Хотели и сличан смјештај	55.360	62.394	59.640	95,6	107,7	115.511	126.451	122.351	96,8	105,9	60,8
Одмаралишта и слични објекти за краћи одмор	1.042	1.083	1.072	99,0	102,9	2.895	2.793	3.057	109,5	105,6	1,3
Кампови и простори за камповање	197	47	158	336,2	80,2	387	67	203	303,0	52,5	0,0
Остали смјештај	179	129	180	139,5	100,6	636	1.031	967	93,8	152,0	0,5

2) Класификација дјелатности Босне и Херцеговине (БиХ) 2010

\*коначан податак

Табела 4: Доласци и ноћења туриста према начину доласка

	Индивидуално						Организовано					
	Доласци			Ноћења			Доласци			Ноћења		
	XII 2023	XII 2023	Индекси XII 2023 XII 2022	XII 2023	XII 2023	Индекси XII 2023 XII 2022	XII 2023	XII 2023	Индекси XII 2023 XII 2022	XII 2023	XII 2023	Индекси XII 2023 XII 2022
<b>Укупно</b>	<b>84.708</b>	<b>92.840</b>	<b>109,6</b>	<b>162.459</b>	<b>178.259</b>	<b>109,7</b>	<b>18.184</b>	<b>18.400</b>	<b>101,2</b>	<b>41.262</b>	<b>35.677</b>	<b>86,5</b>
<b>Домаћи туристи</b>	40.982	44.676	109,0	72.922	77.453	106,2	5.132	5.514	107,4	11.370	9.905	87,1
<b>Страни туристи</b>	43.726	48.164	110,1	89.537	100.806	112,6	13.052	12.886	98,7	29.892	25.772	86,2

\*коначан податак

## МЕТОДОЛОШКА ОБЈАШЊЕЊА

### Циљ статистичког истраживања

Циљ статистичког истраживања је праћење туристичке активности у комерцијалним смјештајним објектима и осигуравање међународно упоредивих података статистике туризма у БиХ у складу са важећом ЕУ регулативом за статистику туризма.

### Јединице посматрања

Јединице посматрања су сви пословни субјекти/правна лица која су према главној дјелатности регистрован да обављају дјелатност пружања смјештаја (област 55 - КД БиХ 2010), физичка лица те домаћинства која изнајмљују смјештајне објекте туристима. За потребе истраживања коришћена је Класификација дјелатности Босне и Херцеговине- КД БиХ 2010 која је у потпуности усклађена са Европском класификацијом економских дјелатности NACE Rev.2.

### Обухват

Извјештајне јединице су сви пословни субјекти (предузећа, обртници, задруге, установе, удружења итд.) и њихове јединице у саставу који су према КД БиХ 2010 регистровани у гранама: 55.1 (хотели и сличан смјештај), 55.2 (одмаралишта и слични објекти за краћи одмор), 55.3 (кампови и простори за камповање), 55.9 (остали смјештај); здравствене установе у којима лица сама носе накнаду за медицинску рехабилитацију односно свој боравак; пословни субјекти који се баве посредовањем у смјештају гостију у: сељачким домаћинствима, кућама, камповима, апартманима и собама, које непосредно изнајмљују грађани/домаћинства. Цјелокупно подручје Босне и Херцеговине је обухваћено истраживањем.

### Извор и метода прикупљања

Подаци о туристичком промету (број долазака и ноћења туриста) те смјештајним капацитетима прикупљају се редовним мјесечним извјештајем (образац ТУ-11). Извјештаји се састављају на основу евиденција у књигама гостију, пружања смјештајних услуга туристима или само посредују у пружању тих услуга.

### Ревизија података

Редовна саопштења туризма објављују се у мјесечној динамици и садрже прелиминарне/прве резултате све док се не објаве коначни подаци.

Прва редовна ревизија података подразумијева да се при публиковању података за наредни мјесец ревидирају објављени подаци из претходног мјесеца (т-1) у складу са информацијама достављеним од стране извјештајне јединице. Друга редовна ревизија претходно публикованих података је годишња ревизија, која обухвата све настале промјене података достављене након прве ревизије, да би се осигурала тачност објављених података.

У саопштењу је јасно назначено о којим се подацима ради, тако да корисници статистичких података могу правилно да их тумаче. Уколико се уведе нови статистички стандарди и концепти, врше измјене у методологији истраживања неопходно је извршити ревизију података да би се осигурала досљедност и упоредивост података ранијих историјских серија и нових серија података. О измјенама података и разлозима корисници ће бити обавијештени на прикладан и транспарентан начин, у редовним мјесечним саопштењима и другим публикацијама за јавност као и на веб-страници Агенције за статистику БиХ ([www.bhas.gov.ba](http://www.bhas.gov.ba))

## Дефиниције

**Туризам** је активност лица која путују и бораве у мјестима ван своје уобичајене средине, не дуже од једне године, у било које сврхе укључујући пословне, разоноду или било коју личну сврху, осим у сврху запошљавања код пословног субјекта са сједиштем у мјесту посјета.

**Турист** је свако лице које у мјесту ван свог пребивалишта, проведе најмање једну ноћ у угоститељском или другом објекту за смјештај туриста, ради одмора или рекреације, здравља, студија, спорта, религије, породице, послова, јавних мисија или скупова.

**Пребивалиште** је мјесто у којем се лице настанило с намјером да у њему стално живи.

**Домаћи туриста** је свако лице са пребивалиштем у Босни и Херцеговини која у неком мјесту у Босни и Херцеговини ван мјеста свог пребивалишта проведе најмање једну ноћ у угоститељском или другом објекту за смјештај туриста.

**Страни туриста** је свако лице са пребивалиштем изван Босне и Херцеговине која привремено борави у Босни и Херцеговини и проведе најмање једну ноћ у угоститељском или другом објекту за смјештај туриста.

**Доласци туриста** јесу број лица (туриста) која су дошла и пријавила свој боравак у објекту који пружа услугу смјештаја.

**Ноћења туриста** јесу свака регистрована ноћ лица (туриста) у објекту који пружа услугу смјештаја.

**Смјештајни капацитети** приказују се као број соба, апартмана и мјеста за камповање и број сталних кревета.

**Сталним креветима** сматрају се постеље које су редовно спремљене за изнајмљивање гостима.

**Стопа попуњености кревета** у референтном мјесецу добија се дијелењем укупног броја ноћења са бројем расположивих кревета и бројем дана у којем су кревети били доступни за коришћење.

**Стопа попуњености соба (нето)** у референтном мјесецу добија се дијелењем укупног броја коришћених соба са укупним бројем расположивих соба. Податак је изражен као проценат.

**Начин доласка** односи се на организацију боравка туриста у објекту за смјештај. Зависно о организацији путовање може бити: индивидуално или организовано (преко посредника - путничке агенције или друге организације која се бави посредовањем у туризму).

## Симболи

\* подаци за претходни период су ревидирани

- нема појаве

0,0 податак је мањи од 0,05 употребљене јединице мјере

Публикује Агенција за статистику Босне и Херцеговине, 71000 Сарајево, Зелених беретки 26

Телефон: +387 (33) 911 911 | Телефакс: +387 (33) 220 622

Електронска пошта: [bhas@bhas.gov.ba](mailto:bhas@bhas.gov.ba) | Интернетска страница: [www.bhas.gov.ba](http://www.bhas.gov.ba)

Одговорна лица:

Велимир Јукић, помоћник директора за пословне статистике

Весна Ђужић, директор

Саопштење приредили: Азра Бандер Демировић



Размислите о очувању животне средине прије штампања документа.