



GODINA XVII

SARAJEVO, 08.05.2024.

BROJ 3

POSLOVNE STATISTIKE

Turizam, mart 2024.

U Bosni i Hercegovini u mjesecu martu 2024. turisti su ostvarili 101.429 posjeta, što je više za 8,0% u odnosu na februar 2024. i za 0,5% više u odnosu na mart 2023. godine.

Turisti su ostvarili 215.843 noćenja, što je više za 3,1% u odnosu na februar 2024. i za 0,5% više u odnosu na mart 2023. godine. U ukupno ostvarenom broju noćenja učešće domaćih turista je 34,2% dok je 65,8% učešće stranih turista.

Broj noćenja domaćih turista veći je za 0,8% u odnosu na februar 2024. i manji za 1,6% u odnosu na mart 2023. godine. Broj noćenja stranih turista veći je za 4,4% u odnosu na februar 2024. i veći za 1,6% u odnosu na mart 2023. godine.

U strukturi noćenja stranih turista u martu 2024. najviše noćenja ostvarili su turisti iz Hrvatske (25,3%), Srbije (16,8%), Slovenije (10,1%) Turske (5,6%), Italija (3,7%), Crne Gore (3,6%) i Njemačke (3,4%) što je ukupno 68,5%. Turisti iz ostalih zemalja ostvarili su 31,5% noćenja.

Neto stopa iskorištenosti soba u martu 2024. iznosila je 25,3%, a stalnih kreveta 17,0%, dok je u martu 2023. stopa iskorištenosti soba iznosila 24,2%, a stalnih kreveta 10,5%.

Prema vrsti smještajnog objekta najveći broj noćenja ostvaren je u okviru djelatnosti Hoteli i sličan smještaj sa učešćem od 94,6%.

Grafikon 1: Noćenja turista za period mart 2023. - mart 2024.

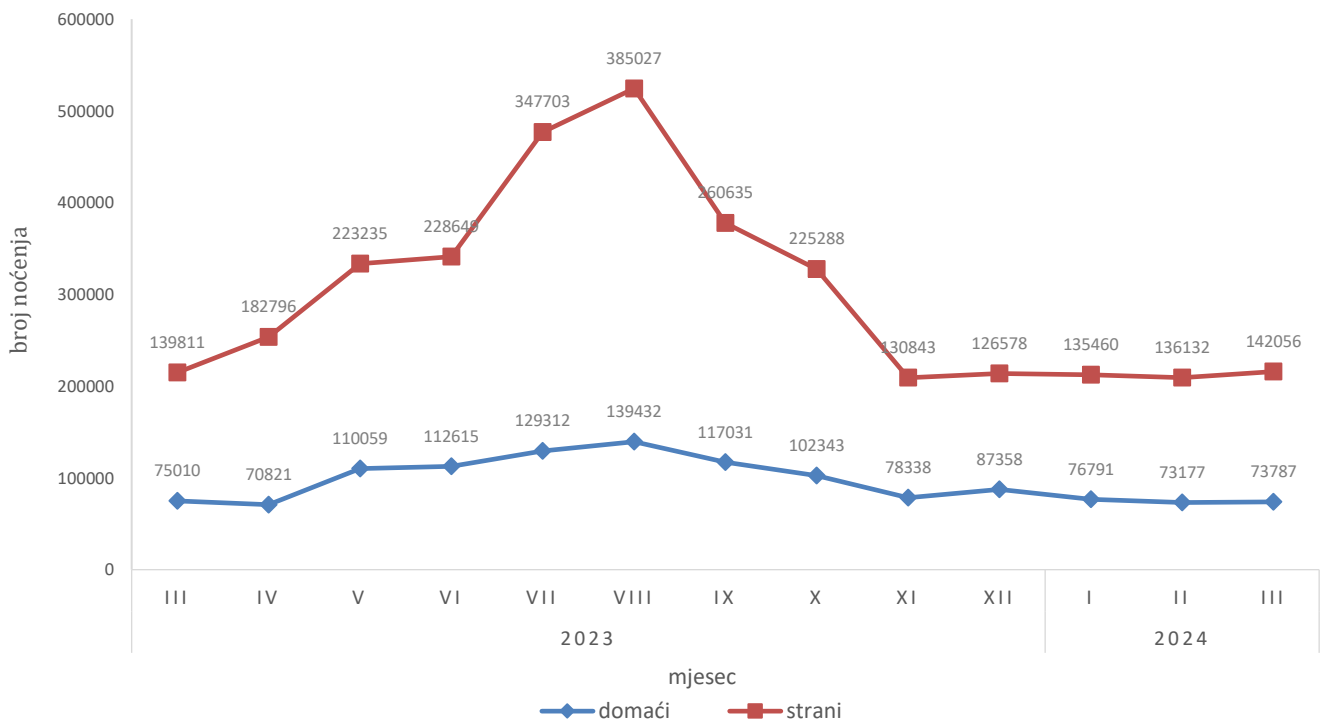
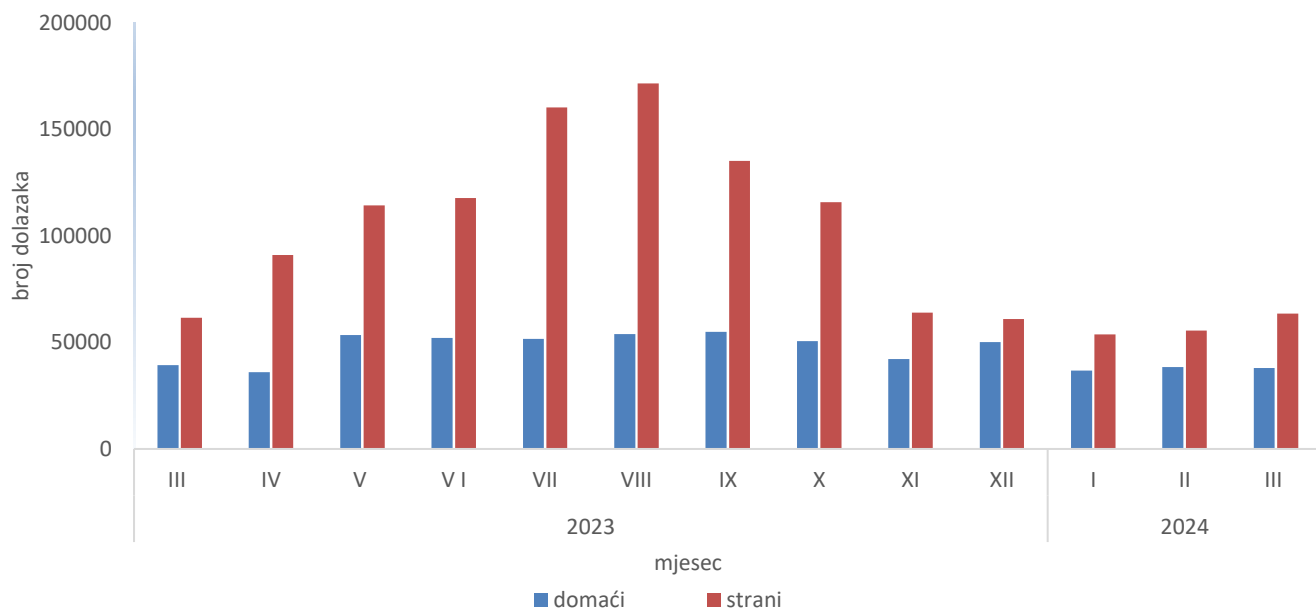


Tabela 1: Dolasci i noćenja turista

	Dolasci					Noćenja					III 2024	
	III 2023	II 2024	III 2024	Indeksi III 2024 II 2024	Indeksi III 2024 III 2023	III 2023	II 2024	III 2024	Indeksi III 2024 II 2024	Indeksi III 2024 III 2023	Struktura noćenja u %	Prosječan broj noćenja po dolasku
UKUPNO	100.887	93.943	101.429	108,0	100,5	214.821	209.309	215.843	103,1	100,5	100,0	2,1
Domaći turisti	39.276	38.388	37.970	98,9	96,7	75.010	73.177	73.787	100,8	98,4	34,2	1,9
Strani turisti	61.611	55.555	63.459	114,2	103,0	139.811	136.132	142.056	104,4	101,6	65,8	2,2

*) konačan podatak

Grafikon 2: Dolasci turista za period mart 2023. - mart 2024.



Što se tiče dužine boravka stranih turista u našoj zemlji, na prvom mjestu su turisti iz Katara sa 9,6 noći, Malta sa 5,7 noći, Island sa 5,5 noći, Saudijska Arabija sa 4,5 noći te Novi Zeland i Latvija sa po 4,2 noći, u prosjeku.

Grafikon 3: Noćenja i dolasci stranih turista prema zemlji prebivališta, mart 2024.

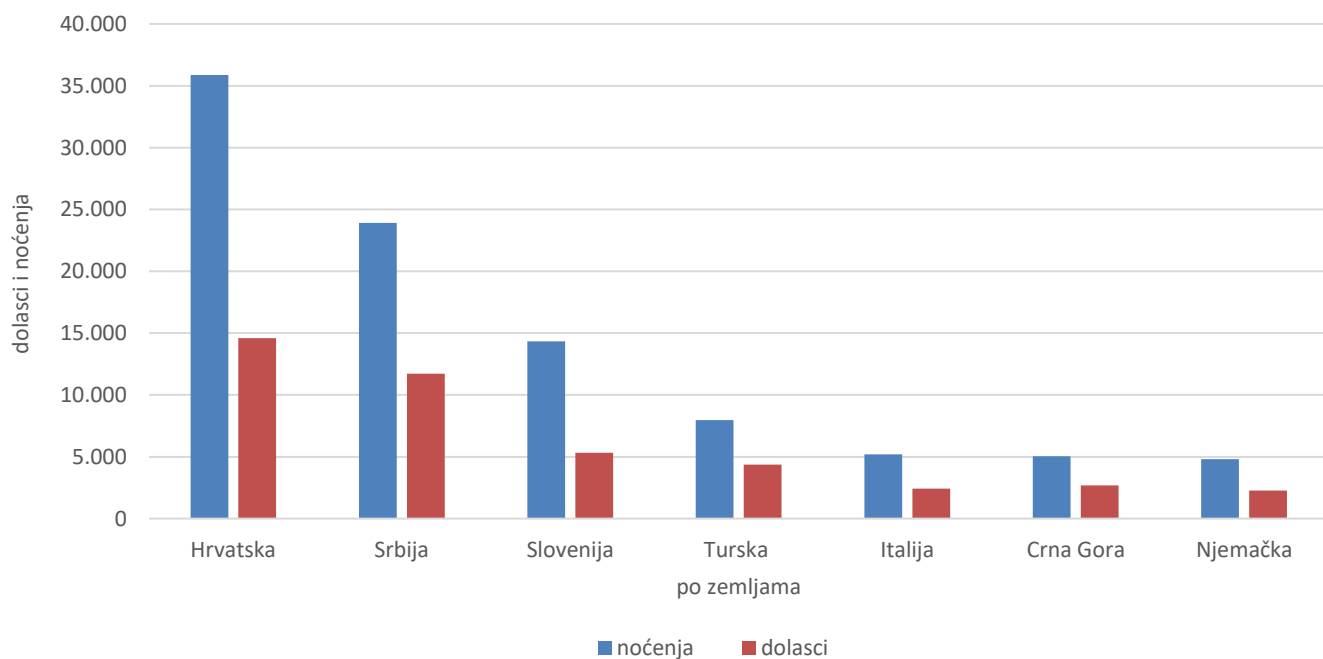


Tabela 2: Dolasci i noćenja turista prema KD BiH ¹⁾

	Dolasci					Noćenja					III 2024
	III 2023	II 2024	III 2024	Indeksi III 2024 II 2024	Indeksi III 2024 III 2023	III 2023	II 2024	III 2024	Indeksi III 2024 II 2024	Indeksi III 2024 III 2023	Struktura noćenja u %
UKUPNO	100.887	93.943	101.429	108,0	100,5	214.821	209.309	215.843	103,1	100,5	100,0
Hoteli i sličan smještaj	97.884	91.503	98.673	107,8	100,8	203.800	199.286	204.081	102,4	100,1	94,6
Odmarališta i slični objekti za kraći odmor	2.107	1.821	1.860	102,1	88,3	4.718	4.694	4.866	103,7	103,1	2,3
Kampovi i prostori za kampiranje	248	39	216	553,8	87,1	372	59	237	401,7	63,7	0,1
Ostali smještaj	648	580	680	117,2	104,9	5.931	5.270	6.659	126,4	112,3	3,1
Domaći turisti	39.276	38.388	37.970	98,9	96,7	75.010	73.177	73.787	100,8	98,4	34,2
Hoteli i sličan smještaj	37.614	36.938	36.466	98,7	96,9	68.087	66.752	66.040	98,9	97,0	30,6
Odmarališta i slični objekti za kraći odmor	1.133	1.039	947	91,1	83,6	2.036	2.531	2.339	92,4	114,9	1,1
Kampovi i prostori za kampiranje	21	15	22	146,7	104,8	25	21	23	109,5	92,0	0,0
Ostali smještaj	508	396	535	135,1	105,3	4.862	3.873	5.385	139,0	110,8	2,5
Strani turisti	61.611	55.555	63.459	114,2	103,0	139.811	136.132	142.056	104,4	101,6	65,8
Hoteli i sličan smještaj	60.270	54.565	62.207	114,0	103,2	135.713	132.534	138.041	104,2	101,7	64,0
Odmarališta i slični objekti za kraći odmor	974	782	913	116,8	93,7	2.682	2.163	2.527	116,8	94,2	1,2
Kampovi i prostori za kampiranje	227	24	194	808,3	85,5	347	38	214	563,2	61,7	0,1
Ostali smještaj	140	184	145	78,8	103,6	1.069	1.397	1.274	91,2	119,2	0,6

*) konačan podatak

¹⁾Klasifikacija djelatnost Bosne i Hercegovine BiH 2010

Turistima je u martu 2024. u Bosni i Hercegovini bilo na raspolaganju 19.846 soba, apartmana i mjesta za kampiranje što je što je za 5,3% više u odnosu mart 2023. i 43.110 raspoloživa kreveta što je više za 4,5% u odnosu na isti mjesec 2023. godine. U okviru djelatnosti - Hoteli i sličan smještaj turistima je bilo na raspolaganju ukupno 18.149 soba i apartmana što je za 6,1% više u odnosu na mart 2023. i 38.652 kreveta što je za 6,7% više u odnosu na isti mjesec prethodne godine.

Tabela 3: Dolasci i noćenja turista prema načinu dolaska

	Individualno						Organizirano					
	Dolasci			Noćenja			Dolasci			Noćenja		
	III 2023	III 2024	Indeksi III 2024 III 2023	III 2023	III 2024	Indeksi III 2024 III 2023	III 2023	III 2024	Indeksi III 2024 III 2023	III 2023	III 2024	Indeksi III 2024 III 2023
UKUPNO	79.689	79.586	99,9	164.881	167.763	101,7	21.198	21.843	103,0	49.940	48.080	96,3
Domaći turisti	32.650	32.901	100,8	59.344	63.565	107,1	6.626	5.069	76,5	15.666	10.222	65,2
Strani turisti	47.039	46.685	99,2	105.537	104.198	98,7	14.572	16.774	115,1	34.274	37.858	110,5

*) konačan podatak

Tabela 4: Dolasci i noćenja stranih turista prema zemlji prebivališta

	Dolasci					Noćenja					III 2024	
	III 2023	II 2024	III 2024	Indeksi III 2024 II 2024	Indeksi III 2024 III 2023	III 2023	II 2024	III 2024	Indeksi III 2024 II 2024	Indeksi III 2024 III 2023	Struktura noćenja u %	Prosječan broj noćenja po dolasku
Strani turisti	61.611	55.555	63.459	114,2	103,0	139.811	136.132	142.056	104,4	101,6	100,0	2,2
Albanija	348	142	278	195,8	79,9	914	472	716	151,7	78,3	0,5	2,6
Austrija	1.470	1.498	1.757	117,3	119,5	2.909	3.242	3.512	108,3	120,7	2,5	2,0
Belgija	156	152	166	109,2	106,4	358	436	544	124,8	152,0	0,4	3,3
Bugarska	435	209	597	285,6	137,2	962	371	1.100	296,5	114,3	0,8	1,8
Crna Gora	3.015	1.582	2.677	169,2	88,8	5.706	3.577	5.046	141,1	88,4	3,6	1,9
Češka	262	197	352	178,7	134,4	678	443	715	161,4	105,5	0,5	2,0
Danska	215	98	212	216,3	98,6	634	248	774	312,1	122,1	0,5	3,7
Estonija	33	19	41	215,8	124,2	69	35	119	340,0	172,5	0,1	2,9
Finska	60	39	112	287,2	186,7	155	107	344	321,5	221,9	0,2	3,1
Francuska	532	400	410	102,5	77,1	1.305	899	1.002	111,5	76,8	0,7	2,4
Grčka	265	136	125	91,9	47,2	449	463	281	60,7	62,6	0,2	2,2
Holandija	560	435	427	98,2	76,3	1.161	1.182	941	79,6	81,1	0,7	2,2
Hrvatska	15.206	16.733	14.591	87,2	96,0	35.527	44.427	35.872	80,7	101,0	25,3	2,5
Irsk	135	84	182	216,7	134,8	351	215	612	284,7	174,4	0,4	3,4
Island	51	12	4	33,3	7,8	109	25	22	88,0	20,2	0,0	5,5
Italija	1.834	943	2.436	258,3	132,8	4.011	2.336	5.192	222,3	129,4	3,7	2,1
Kipar	16	17	11	64,7	68,8	57	50	42	84,0	73,7	0,0	3,8
Latvija	16	16	36	225,0	225,0	50	39	151	387,2	302,0	0,1	4,2
Litvanija	36	26	30	115,4	83,3	54	81	80	98,8	148,1	0,1	2,7
Luksemburg	36	21	44	209,5	122,2	76	67	71	106,0	93,4	0,0	1,6
Mađarska	584	448	878	196,0	150,3	1.484	839	1.734	206,7	116,8	1,2	2,0
Malta	16	9	27	300,0	168,8	67	21	153	728,6	228,4	0,1	5,7
Norveška	298	77	253	328,6	84,9	526	154	547	355,2	104,0	0,4	2,2
Njemačka	2.390	1.675	2.263	135,1	94,7	4.925	3.832	4.811	125,5	97,7	3,4	2,1
Poljska	324	376	662	176,1	204,3	759	1.001	1.336	133,5	176,0	0,9	2,0
Portugal	71	51	79	154,9	111,3	223	86	228	265,1	102,2	0,2	2,9
Rumunija	269	294	392	133,3	145,7	610	1.042	1.449	139,1	237,5	1,0	3,7
Rusija	840	612	609	99,5	72,5	1.407	1.143	1.414	123,7	100,5	1,0	2,3
Sjeverna Makedonija	1.331	555	1.148	206,8	86,3	3.168	1.061	2.588	243,9	81,7	1,8	2,3
Slovačka	185	167	327	195,8	176,8	375	400	776	194,0	206,9	0,5	2,4
Slovenija	4.718	4.267	5.330	124,9	113,0	11.984	11.195	14.343	128,1	119,7	10,1	2,7

(nastavak na sljedećoj strani)

(nastavak)

	Dolasci					Noćenja					III 2024	
	III 2023	II 2024	III 2024	Indeksi III 2024 II 2024	Indeksi III 2024 III 2023	III 2023	II 2024	III 2024	Indeksi III 2024 II 2024	Indeksi III 2024 III 2023	Struktura noćenja u %	Prosječan broj noćenja po dolasku
Srbija	12.010	11.719	11.728	100,1	97,7	26.815	28.827	23.917	83,0	89,2	16,8	2,0
Španjolska Švicarska (uključujući Lihtenštajn)	263	128	352	275,0	133,8	758	235	614	261,3	81,0	0,4	1,7
Švedska	627	491	632	128,7	100,8	1.264	1.157	1.300	112,4	102,8	0,9	2,1
Turska	571	373	373	100,0	65,3	1.366	869	1.128	129,8	82,6	0,8	3,0
Turska Ujedinjeno Kraljevstvo	2.724	3.466	4.377	126,3	160,7	5.344	6.590	7.956	120,7	148,9	5,6	1,8
Ukrajina	1.047	1.126	1.084	96,3	103,5	3.360	3.740	3.295	88,1	98,1	2,3	3,0
Ostale europske zemlje	182	115	398	346,1	218,7	289	302	782	258,9	270,6	0,6	2,0
Egipat	241	139	192	138,1	79,7	775	360	555	154,2	71,6	0,4	2,9
Južnoafrička Republika	35	50	33	66,0	94,3	109	124	111	89,5	101,8	0,1	3,4
Ostale afričke zemlje	21	14	7	50,0	33,3	50	29	14	48,3	28,0	0,0	2,0
Kanada	150	111	92	82,9	61,3	464	444	432	97,3	93,1	0,3	4,7
SAD	137	136	191	140,4	139,4	509	433	496	114,5	97,4	0,3	2,6
Ostale zemlje Sjeverne Amerike	1.652	841	1.444	171,7	87,4	4.211	2.162	3.915	181,1	93,0	2,8	2,7
Brazil	44	8	60	750,0	136,4	108	25	198	792,0	183,3	0,1	3,3
Ostale zemlje Južne i Srednje Amerike	96	61	81	132,8	84,4	244	158	177	112,0	72,5	0,1	2,2
Bahrein	126	65	272	418,5	215,9	274	175	920	525,7	335,8	0,6	3,4
Indija	33	30	10	33,3	30,3	107	107	28	26,2	26,2	0,0	2,8
Iran	221	65	93	143,1	42,1	499	150	293	195,3	58,7	0,2	3,2
Izrael	31	50	24	48,0	77,4	136	284	67	23,6	49,3	0,0	2,8
Japan	73	26	55	211,5	75,3	199	51	116	227,5	58,3	0,1	2,1
Južna Koreja	94	77	193	250,6	205,3	183	119	321	269,7	175,4	0,2	1,7
Katar	195	40	336	840,0	172,3	231	124	653	526,6	282,7	0,5	1,9
Kina	84	50	9	18,0	10,7	250	174	86	49,4	34,4	0,1	9,6
Kuvajt	830	2.030	2.971	146,4	358,0	2.015	3.055	4.154	136,0	206,2	2,9	1,4
Malezija	148	213	71	33,3	48,0	507	623	241	38,7	47,5	0,2	3,4
Oman	1.068	1.031	255	24,7	23,9	1.292	1.201	357	29,7	27,6	0,3	1,4
Saudijska Arabija	433	69	5	7,2	1,2	840	225	10	4,4	1,2	0,0	2,0
Ujedinjeni Arapski Emirati	287	329	114	34,7	39,7	813	1.005	515	51,2	63,3	0,4	4,5
Ostale azijske zemlje	1.097	420	165	39,3	15,0	3.013	1.290	560	43,4	18,6	0,4	3,4
Australija	1.179	855	1.170	136,8	99,2	2.286	1.937	1.701	87,8	74,4	1,2	1,5
Novi Zeland	159	104	118	113,5	74,2	388	461	478	103,7	123,2	0,3	4,1
Ostale zemlje Oceanije	7	15	15	100,0	214,3	9	163	63	38,7	700,0	0,0	4,2
	39	18	83	461,1	212,8	40	44	88	200,0	220,0	0,1	1,1

-) nema pojave

1) indeks veći od 999

*) konačan podatak

METODOLOŠKA OBJAŠNENJA

Cilj statističkog istraživanja

Cilj statističkog istraživanja je praćenje turističke aktivnosti u komercijalnim smještajnim objektima i osiguravanje međunarodno uporedivih podataka statistike turizma u BiH u skladu sa važećom EU regulativom za statistiku turizma.

Jedinice posmatranja

Jedinice posmatranja su svi poslovni subjekti/pravna lica koja su prema glavnoj djelatnosti registrovan da obavljaju djelatnost pružanja smještaja (oblast 55 - KD BiH 2010), fizička lica te domaćinstva koja iznajmljuju smještajne objekte turistima. Za potrebe istraživanja korišćena je Klasifikacija djelatnosti Bosne i Hercegovine- KD BiH 2010 koja je u potpunosti usklađena sa Evropskom klasifikacijom ekonomskih djelatnosti NACE Rev.2.

Obuhvat

Izveštajne jedinice su svi poslovni subjekti (preduzeća, obrtnici, zadruge, ustanove, udruženja itd.) i njihove jedinice u sastavu koji su prema KD BiH 2010 registrovani u granama: 55.1 (hoteli i sličan smještaj), 55.2 (odmarališta i slični objekti za kraći odmor), 55.3 (kampovi i prostori za kampovanje), 55.9 (ostali smještaj); zdravstvene ustanove u kojima lica sama snose naknadu za medicinsku rehabilitaciju odnosno svoj boravak; poslovni subjekti koji se bave posredovanjem u smještaju gostiju u: seljačkim domaćinstvima, kućama, kampovima, apartmanima i sobama, koje neposredno iznajmljuju građani/domaćinstva. Cjelokupno područje Bosne i Hercegovine je obuhvaćeno istraživanjem.

Izvor i metoda prikupljanja

Podaci o turističkom prometu (broj dolazaka i noćenja turista) te smještajnim kapacitetima prikupljaju se redovnim mjesečnim izvještajem (obrazac TU-11). Izvještaji se sastavljaju na osnovu evidencija u knjigama gostiju, pružanja smještajnih usluga turistima ili samo posreduju u pružanju tih usluga.

Revizija podataka

Redovna saopštenja turizma objavljuju se u mjesečnoj dinamici i sadrže preliminarne/prve rezultate sve dok se ne objave konačni podaci.

Prva redovna revizija podataka podrazumijeva da se pri publikovanju podataka za naredni mjesec revidiraju objavljeni podaci iz prethodnog mjeseca (t-1) u skladu sa informacijama dostavljenim od strane izveštajne jedinice. Druga redovna revizija prethodno publikovanih podataka je godišnja revizija, koja obuhvata sve nastale promjene podataka dostavljene nakon prve revizije, kako bi se osigurala tačnost objavljenih podataka.

U saopštenju je jasno naznačeno o kojim se podacima radi, tako da korisnici statističkih podataka mogu pravilno da ih tumače. Ukoliko se uvode novi statistički standardi i koncepti, vrše izmjene u metodologiji istraživanja neophodno je izvršiti reviziju podataka da bi se osigurala dosljednost i uporedivost podataka ranijih historijskih serija i novih serija podataka. O izmjenama podataka i razlozima korisnici će biti obaviješteni na prikladan i transparentan način, u redovnim mjesečnim saopštenjima i drugim publikacijama za javnost kao i na web stranici Agencije za statistiku BiH (www.bhas.gov.ba).

DEFINICIJE

Turizam je aktivnost lica koja putuju i borave u mjestima van svoje uobičajene sredine, ne duže od jedne godine, u bilo koje svrhe uključujući poslovne, razonodu ili bilo koju ličnu svrhu, osim u svrhu zapošljavanja kod poslovnog subjekta sa sjedištem u mjestu posjeta.

Turist je svako lice koje u mjestu van svog prebivališta, provede najmanje jednu noć u ugostiteljskom ili drugom objektu za smještaj turista, radi odmora ili rekreacije, zdravlja, studija, sporta, religije, porodice, poslova, javnih misija ili skupova.

Prebivalište je mjesto u kojem se lice nastanilo s namjerom da u njemu stalno živi.

Domaći turista je svako lice sa prebivalištem u Bosni i Hercegovini koja u nekom mjestu u Bosni i Hercegovini van mjesta svog prebivališta provede najmanje jednu noć u ugostiteljskom ili drugom objektu za smještaj turista.

Strani turista je svaka osoba sa prebivalištem izvan Bosne i Hercegovine koja privremeno boravi u Bosni i Hercegovini i provede najmanje jednu noć u ugostiteljskom ili drugom objektu za smještaj turista.

Dolasci turista jesu broj lica (turista) koja su došla i prijavila svoj boravak u objektu koji pruža uslugu smještaja.

Noćenja turista jesu svaka registrovana noć lica (turista) u objektu koji pruža uslugu smještaja.

Smještajni kapaciteti prikazuju se kao broj soba, apartmana i mjesta za kampovanje i broj stalnih kreveta.

Stalnim krevetima smatraju se postelje koje su redovno spremjene za iznajmljivanje gostima.

Stopa popunjenosti kreveta u referentnom mjesecu dobija se dijeljenjem ukupnog broja noćenja sa brojem raspoloživih kreveta i brojem dana u kojem su kreveti bili dostupni za korišćenje.

Stopa popunjenosti soba (neto) u referentnom mjesecu dobija se dijeljenjem ukupnog broja korištenih soba sa ukupnim brojem raspoloživih soba . Podatak je izražen kao postotak

Način dolaska odnosi se na organizaciju boravka turista u objektu za smještaj. Zavisno o organizaciji putovanje može biti : individualno ili organizovano (preko posrednika - putničke agencije ili druge organizacije koja se bavi posredovanjem u turizmu).

SIMBOLI

* podaci za prethodni period su revidirani

- nema pojave

0,0 podatak je manji od 0,05 upotrijebljene jedinice mjere

Publikuje Agencija za statistiku Bosne i Hercegovine, 71000 Sarajevo, Zelenih beretki 26

Telefon: +387 (33) 911 911 | Telefaks: +387 (33) 220 622

Elektronska pošta: bhas@bhas.gov.ba | Internetska stranica: www.bhas.gov.ba

Odgovorne osobe:

Velimir Jukić, Pomoćnik direktorice za poslovne statistike

Vesna Ćužić, direktorica

Saopćenje priredila: Azra Bander Demirović i Mirza Agić



Razmislite o očuvanju okoliša prije štampanja dokumenta.