



GODINA XVIII

SARAJEVO, 05.06.2024.

BROJ 4

POSLOVNE STATISTIKE

Turizam, april 2024.

U Bosni i Hercegovini u mjesecu aprilu 2024. turisti su ostvarili 140.139 posjeta, što je više za 38,2% u odnosu na mart 2024. i za 10,3% više u odnosu na april 2023. godine.

Turisti su ostvarili 280.667 noćenja, što je više za 30,0% u odnosu na mart 2024. i za 10,7% više u odnosu na april 2023. godine. U ukupno ostvarenom broju noćenja učešće domaćih turista je 29,4% dok je 70,6% učešće stranih turista.

Broj noćenja domaćih turista veći je za 11,8% u odnosu na mart 2024. i veći za 16,5% u odnosu na april 2023. godine. Broj noćenja stranih turista veći je za 39,5% u odnosu na mart 2024. i veći za 8,4% u odnosu na april 2023. godine.

U strukturi noćenja stranih turista u aprilu 2024. najviše noćenja ostvarili su turisti iz Hrvatske (16,6%), Srbije (14,4%), Turske (11,4%), Slovenije (8,1%), Njemačke i Italije sa po (4,0%) i SAD sa (3,8%) što je ukupno 62,3%. Turisti iz ostalih zemalja ostvarili su 37,7% noćenja.

Neto stopa iskorištenosti soba u aprilu 2024. iznosila je 31,2%, a stalnih kreveta 22,2%, dok je u aprilu 2023. stopa iskorištenosti soba iznosila 28,0%, a stalnih kreveta 20,6%.

Prema vrsti smještajnog objekta najveći broj noćenja ostvaren je u okviru djelatnosti Hoteli i sličan smještaj sa učešćem od 94,9%.

Grafikon 1: Noćenja turista za period april 2023. - april 2024.

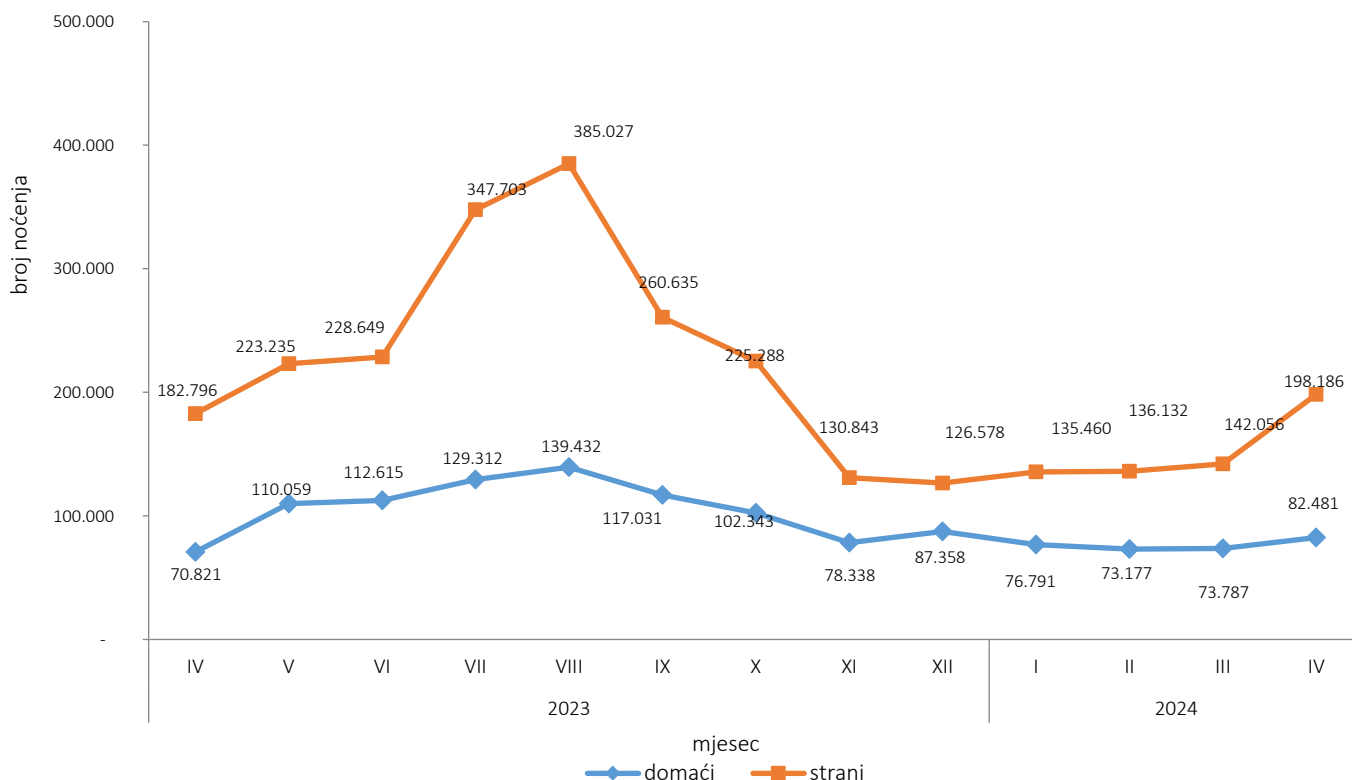
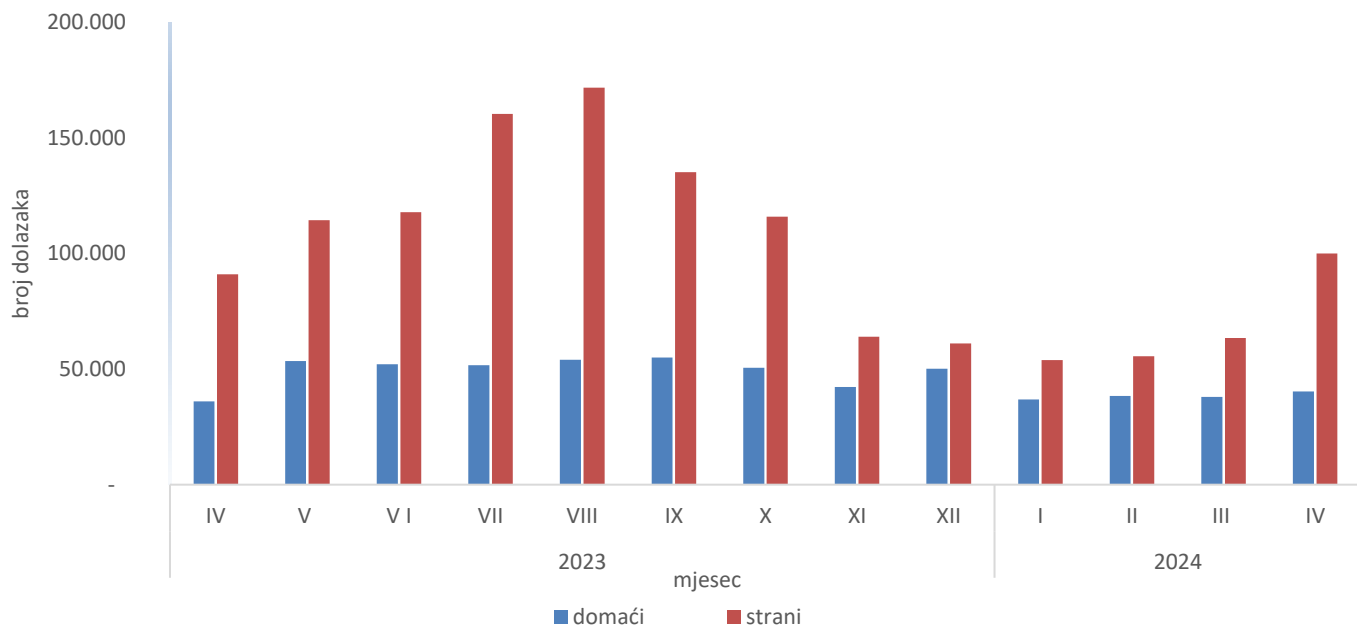


Tabela 1: Dolasci i noćenja turista

	Dolasci					Noćenja					IV 2024	
	IV 2023*	III 2024	IV 2024	Indeksi IV 2024 III 2024	Indeksi IV 2024 IV 2023	IV 2023*	III 2024	IV 2024	Indeksi IV 2024 III 2024	Indeksi IV 2024 IV 2023	Struktura noćenja u %	Prosječan broj noćenja po dolasku
UKUPNO	127.050	101.429	140.139	138,2	110,3	253.617	215.843	280.667	130,0	110,7	100,0	2,0
Domaći turisti	36.072	37.970	40.260	106,0	111,6	70.821	73.787	82.481	111,8	116,5	29,4	2,0
Strani turisti	90.978	63.459	99.879	157,4	109,8	182.796	142.056	198.186	139,5	108,4	70,6	2,0

*J) konačan podatak

Grafikon 2: Dolasci turista za period april 2023. - april 2024.



Što se tiče dužine boravka stranih turista u našoj zemlji, na prvom mjestu su turisti iz Novog Zelanda sa 3,8 noćenja, Katara sa 3,7 noćenja, Irska i Ukrajina sa po 3,4 noćenja i Malta i Egipat sa po 3,3 noćenja u prosjeku.

Grafikon 3: Noćenja i dolasci stranih turista prema zemlji prebivališta, april 2024.

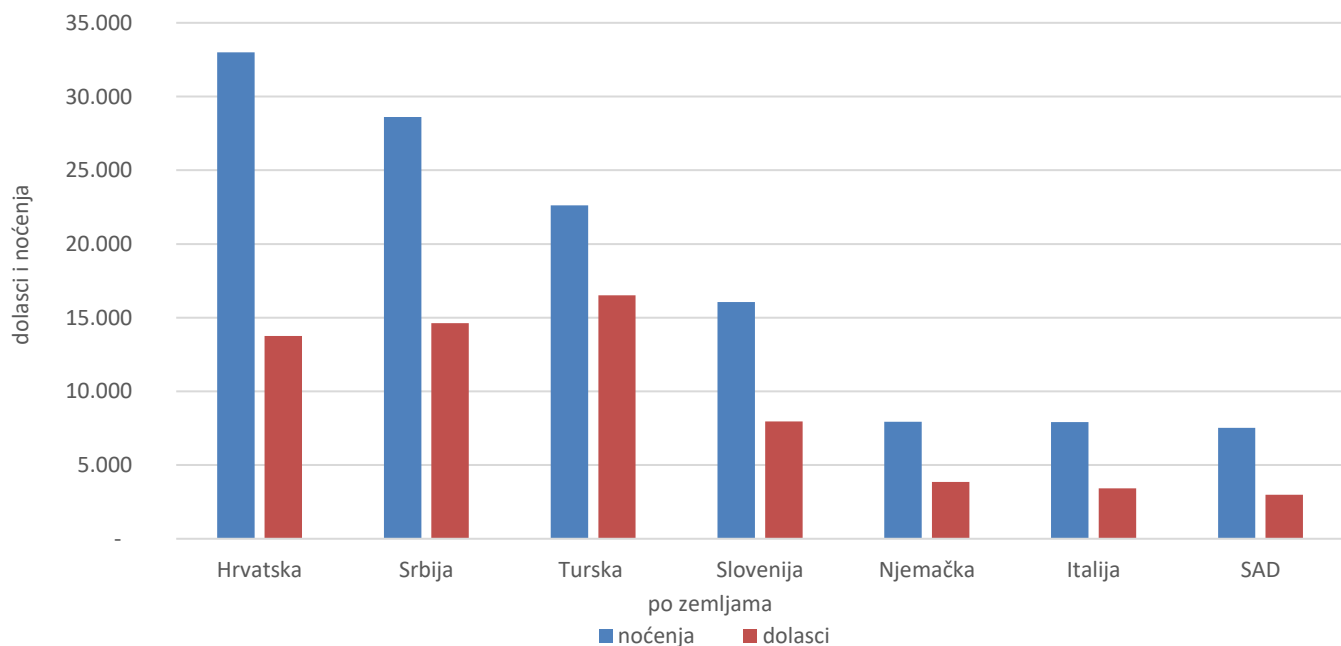


Tabela 2: Dolasci i noćenja turista prema KD BiH ¹⁾

	Dolasci					Noćenja					IV 2024
	IV 2023*	III 2024	IV 2024	Indeksi IV 2024 III 2024	Indeksi IV 2024 IV 2023	IV 2023*	III 2024	IV 2024	Indeksi IV 2024 III 2024	Indeksi IV 2024 IV 2023	Struktura noćenja u %
UKUPNO	127.050	101.429	140.139	138,2	110,3	253.617	215.843	280.667	130,0	110,7	100,0
Hoteli i sličan smještaj	122.771	98.673	136.098	137,9	110,9	240.795	204.081	266.294	130,5	110,6	94,9
Odmarališta i slični objekti za kraći odmor	2.883	1.860	3.065	164,8	106,3	5.971	4.866	7.312	150,3	122,5	2,6
Kampovi i prostori za kampiranje	602	216	335	155,1	55,6	1.052	237	469	197,9	44,6	0,2
Ostali smještaj	794	680	641	94,3	80,7	5.799	6.659	6.592	99,0	113,7	2,3
Domaći turisti	36.072	37.970	40.260	106,0	111,6	70.821	73.787	82.481	111,8	116,5	29,4
Hoteli i sličan smještaj	34.374	36.466	38.251	104,9	111,3	65.673	66.040	74.128	112,2	112,9	26,4
Odmarališta i slični objekti za kraći odmor	1.193	947	1.498	158,2	125,6	1.898	2.339	3.245	138,7	171,0	1,2
Kampovi i prostori za kampiranje	32	22	37	168,2	115,6	36	23	37	160,9	102,8	0,0
Ostali smještaj	473	535	474	88,6	100,2	3.214	5.385	5.071	94,2	157,8	1,8
Strani turisti	90.978	63.459	99.879	157,4	109,8	182.796	142.056	198.186	139,5	108,4	70,6
Hoteli i sličan smještaj	88.397	62.207	97.847	157,3	110,7	175.122	138.041	192.166	139,2	109,7	68,5
Odmarališta i slični objekti za kraći odmor	1.690	913	1567	171,6	92,7	4.073	2.527	4.067	160,9	99,9	1,4
Kampovi i prostori za kampiranje	570	194	298	153,6	52,3	1.016	214	432	201,9	42,5	0,2
Ostali smještaj	321	145	167	115,2	52,0	2.585	1.274	1.521	119,4	58,8	0,5

*) konačan podatak

¹⁾ Klasifikacija djelatnost Bosne i Hercegovine BiH 2010

²⁾ Indeks manji od 0,0

Turistima je u aprilu 2024. u Bosni i Hercegovini bilo na raspolaganju 20.442 soba, apartmana i mjesta za kampiranje što je što je za 3,6% više u odnosu april 2023. i 45.123 raspoloživa kreveta što je više za 4,2% u odnosu na isti mjesec 2023. godine. U okviru djelatnosti - Hoteli i sličan smještaj turistima je bilo na raspolaganju ukupno 18.870 soba i apartmana što je za 3,0% više u odnosu na mart 2023. i 40.122 kreveta što je za 4,3% više u odnosu na isti mjesec prethodne godine.

Tabela 3: Dolasci i noćenja turista prema načinu dolaska

	Individualno						Organizirano					
	Dolasci			Noćenja			Dolasci			Noćenja		
	IV 2023*	IV 2024	Indeksi IV 2024 IV 2023	IV 2023*	IV 2024	Indeksi IV 2024 IV 2023	IV 2023*	IV 2024	Indeksi IV 2024 IV 2023	IV 2023*	IV 2024	Indeksi IV 2024 IV 2023
UKUPNO	91.653	98.120	107,1	182.745	189.126	103,5	35.397	42.019	118,7	70.872	91.541	129,2
Domaći turisti	29.545	33.109	112,1	57.023	62.945	110,4	6.527	7.151	109,6	13.798	19.536	141,6
Strani turisti	62.108	65.011	104,7	125.722	126.181	100,4	28.870	34.868	120,8	57.074	72.005	126,2

*) konačan podatak

Tabela 4: Dolasci i noćenja stranih turista prema zemlji prebivališta

	Dolasci					Noćenja					IV 2024	
	IV 2023*	III 2024	IV 2024	Indeksi IV 2024 III 2024	Indeksi IV 2024 IV 2023	IV 2023*	III 2024	IV 2024	Indeksi IV 2024 III 2024	Indeksi IV 2024 IV 2023	Struktura noćenja u %	Prosječan broj noćenja po dolasku
Strani turisti	90.978	63.459	99.879	157,4	109,8	182.796	142.056	198.186	139,5	108,4	100,0	2,0
Albanija	437	278	227	81,7	51,9	960	716	518	72,3	54,0	0,3	2,3
Austrija	2.953	1.757	2.255	128,3	76,4	5.664	3.512	4.138	117,8	73,1	2,1	1,8
Belgija	492	166	461	277,7	93,7	1.005	544	1.342	246,7	133,5	0,7	2,9
Bugarska	738	597	1.199	200,8	162,5	1.275	1.100	2.507	227,9	196,6	1,3	2,1
Crna Gora	2.915	2.677	2.824	105,5	96,9	5.519	5.046	5.469	108,4	99,1	2,8	1,9
Češka	652	352	416	118,2	63,8	1.340	715	868	121,4	64,8	0,4	2,1
Danska	294	212	268	126,4	91,2	680	774	823	106,3	121,0	0,4	3,1
Estonija	34	41	35	85,4	102,9	151	119	100	84,0	66,2	0,1	2,9
Finska	204	112	256	228,6	125,5	340	344	460	133,7	135,3	0,2	1,8
Francuska	1.191	410	1.441	351,5	121,0	2.921	1.002	3.425	341,8	117,3	1,7	2,4
Grčka	398	125	249	199,2	62,6	737	281	576	205,0	78,2	0,3	2,3
Nizozemska	1.251	427	1.223	286,4	97,8	2.766	941	3.198	339,9	115,6	1,6	2,6
Hrvatska	14.490	14.591	13.762	94,3	95,0	29.819	35.872	32.991	92,0	110,6	16,6	2,4
Irska	273	182	325	178,6	119,0	929	612	1.113	181,9	119,8	0,6	3,4
Island	10	4	4	100,0	40,0	25	22	12	54,5	48,0	0,0	3,0
Italija	2.849	2.436	3.422	140,5	120,1	6.429	5.192	7.915	152,4	123,1	4,0	2,3
Kipar	24	11	64	581,8	266,7	47	42	75	178,6	159,6	0,0	1,2
Latvija	29	36	77	213,9	265,5	71	151	176	116,6	247,9	0,1	2,3
Litvanija	134	30	52	173,3	38,8	185	80	106	132,5	57,3	0,1	2,0
Luksemburg	80	44	63	143,2	78,8	200	71	156	219,7	78,0	0,1	2,5
Mađarska	1.379	878	1.580	180,0	114,6	2.784	1.734	2.594	149,6	93,2	1,3	1,6
Malta	88	27	18	66,7	20,5	256	153	59	38,6	23,0	0,0	3,3
Norveška	307	253	237	93,7	77,2	756	547	599	109,5	79,2	0,3	2,5
Njemačka	4.396	2.263	3.857	170,4	87,7	9.185	4.811	7.935	164,9	86,4	4,0	2,1
Poljska	1.530	662	1.650	249,2	107,8	2.558	1.336	2.986	223,5	116,7	1,5	1,8
Portugal	178	79	203	257,0	114,0	413	228	354	155,3	85,7	0,2	1,7
Rumunija	501	392	630	160,7	125,7	1.063	1.449	1.709	117,9	160,8	0,9	2,7
Rusija Sjeverna Makedonija	1.125	609	828	136,0	73,6	1.917	1.414	1.377	97,4	71,8	0,7	1,7
Slovačka	1.233	1.148	1.078	93,9	87,4	2.554	2.588	2.214	85,5	86,7	1,1	2,1
Slovačka	456	327	299	91,4	65,6	995	776	569	73,3	57,2	0,3	1,9
Slovenija	9.740	5.330	7.961	149,4	81,7	23.294	14.343	16.057	112,0	68,9	8,1	2,0

(nastavak na sljedećoj strani)

(nastavak)

	Dolasci					Noćenja					IV 2024	
	IV 2023	III 2024	IV 2024	Indeksi IV 2024 III 2024	Indeksi IV 2024 IV 2023	IV 2023	III 2024	IV 2024	Indeksi IV 2024 III 2024	Indeksi IV 2024 IV 2023	Struktura noćenja u %	Prosječan broj noćenja po dolasku
Srbija	16.226	11.728	14.632	124,8	90,2	30.513	23.917	28.606	119,6	93,8	14,4	2,0
Španjolska	568	352	543	154,3	95,6	1.604	614	1.213	197,6	75,6	0,6	2,2
Švicarska (uključujući Lihtenštajn)	1.089	632	1.149	181,8	105,5	2.197	1.300	2.439	187,6	111,0	1,2	2,1
Švedska	971	373	661	177,2	68,1	2.168	1.128	1.763	156,3	81,3	0,9	2,7
Turska	8.024	4.377	16.523	377,5	205,9	12.439	7.956	22.619	284,3	181,8	11,4	1,4
Ujedinjeno Kraljevstvo	898	1.084	1.424	131,4	158,6	2.151	3.295	3.654	110,9	169,9	1,8	2,6
Ukrajina	168	398	318	79,9	189,3	475	782	1.070	136,8	225,3	0,5	3,4
Ostale europske zemlje	158	192	186	96,9	117,7	429	555	472	85,0	110,0	0,2	2,5
Egipat	28	33	66	200,0	235,7	58	111	216	194,6	372,4	0,1	3,3
Južnoafrička Republika	25	7	12	171,4	48,0	52	14	19	135,7	36,5	0,0	1,6
Ostale afričke zemlje	124	92	143	155,4	115,3	326	432	414	95,8	127,0	0,2	2,9
Kanada	315	191	339	177,5	107,6	593	496	757	152,6	127,7	0,4	2,2
SAD	2.234	1.444	2.983	206,6	133,5	5.052	3.915	7.520	192,1	148,9	3,8	2,5
Ostale zemlje Sjeverne Amerike	43	60	177	295,0	411,6	99	198	329	166,2	332,3	0,2	1,9
Brazil	140	81	499	616,0	356,4	308	177	836	472,3	271,4	0,4	1,7
Ostale zemlje Južne i Srednje Amerike	458	272	451	165,8	98,5	827	920	858	93,3	103,7	0,4	1,9
Bahrein	120	10	89	890,0	74,2	294	28	146	521,4	49,7	0,1	1,6
Indija	340	93	408	438,7	120,0	667	293	806	275,1	120,8	0,4	2,0
Iran	22	24	18	75,0	81,8	53	67	40	59,7	75,5	0,0	1,2
Izrael	498	55	160	290,9	32,1	1.204	116	476	410,3	39,5	0,2	3,0
Japan	194	193	140	72,5	72,2	299	321	235	73,2	78,6	0,1	1,7
Južna Koreja	1.140	336	716	213,1	62,8	1.390	653	1.059	162,2	76,2	0,5	1,5
Katar	82	9	71	788,9	86,6	284	86	263	305,8	92,6	0,1	3,7
Kina	1.823	2.971	4.849	163,2	266,0	2.842	4.154	6.324	152,2	222,5	3,2	1,3
Kuvajt	287	71	549	773,2	191,3	982	241	1.727	716,6	175,9	0,9	3,1
Malezija	733	255	907	355,7	123,7	886	357	1.202	336,7	135,7	0,6	1,3
Oman	333	5	46	920,0	13,8	608	10	100	¹⁾	16,4	0,1	2,2
Saudijska Arabija	643	114	1.305	¹⁾	203,0	1.405	515	2.891	561,4	205,8	1,5	2,2
Ujedinjeni Arapski Emirati	1.085	165	1.212	734,5	111,7	2.894	560	3.657	653,0	126,4	1,8	3,0
Ostale azijske zemlje	1.433	1.170	1.690	144,4	117,9	2.067	1.701	2.689	158,1	130,1	1,4	1,6
Australija	341	118	437	370,3	128,2	688	478	1.030	215,5	149,7	0,5	2,4
Novi Zeland	41	15	31	206,7	75,6	84	63	117	185,7	139,3	0,1	3,8
Ostale zemlje Oceanije	13	83	181	218,1	¹⁾	20	88	218	247,7	¹⁾	0,1	1,2

-) nema pojave

¹⁾ Indeks veći od 999

*) konačan podatak

METODOLOŠKA OBJAŠNENJA

Cilj statističkog istraživanja

Cilj statističkog istraživanja je praćenje turističke aktivnosti u komercijalnim smještajnim objektima i osiguravanje međunarodno uporedivih podataka statistike turizma u BiH u skladu sa važećom EU regulativom za statistiku turizma.

Jedinice posmatranja

Jedinice posmatranja su svi poslovni subjekti/pravna lica koja su prema glavnoj djelatnosti registrovan da obavljaju djelatnost pružanja smještaja (oblast 55 - KD BiH 2010), fizička lica te domaćinstva koja iznajmljuju smještajne objekte turistima. Za potrebe istraživanja korišćena je Klasifikacija djelatnosti Bosne i Hercegovine- KD BiH 2010 koja je u potpunosti usklađena sa Evropskom klasifikacijom ekonomskih djelatnosti NACE Rev.2.

Obuhvat

Izveštajne jedinice su svi poslovni subjekti (preduzeća, obrtnici, zadruge, ustanove, udruženja itd.) i njihove jedinice u sastavu koji su prema KD BiH 2010 registrovani u granama: 55.1 (hoteli i sličan smještaj), 55.2 (odmarališta i slični objekti za kraći odmor), 55.3 (kampovi i prostori za kampovanje), 55.9 (ostali smještaj); zdravstvene ustanove u kojima lica sama snose naknadu za medicinsku rehabilitaciju odnosno svoj boravak; poslovni subjekti koji se bave posredovanjem u smještaju gostiju u: seljačkim domaćinstvima, kućama, kampovima, apartmanima i sobama, koje neposredno iznajmljuju građani/domaćinstva. Cjelokupno područje Bosne i Hercegovine je obuhvaćeno istraživanjem.

Izvor i metoda prikupljanja

Podaci o turističkom prometu (broj dolazaka i noćenja turista) te smještajnim kapacitetima prikupljaju se redovnim mjesečnim izvještajem (obrazac TU-11). Izvještaji se sastavljaju na osnovu evidencija u knjigama gostiju, pružanja smještajnih usluga turistima ili samo posreduju u pružanju tih usluga.

Revizija podataka

Redovna saopštenja turizma objavljuju se u mjesečnoj dinamici i sadrže preliminarne/prve rezultate sve dok se ne objave konačni podaci.

Prva redovna revizija podataka podrazumijeva da se pri publikovanju podataka za naredni mjesec revidiraju objavljeni podaci iz prethodnog mjeseca (t-1) u skladu sa informacijama dostavljenim od strane izveštajne jedinice. Druga redovna revizija prethodno publikovanih podataka je godišnja revizija, koja obuhvata sve nastale promjene podataka dostavljene nakon prve revizije, kako bi se osigurala tačnost objavljenih podataka.

U saopštenju je jasno naznačeno o kojim se podacima radi, tako da korisnici statističkih podataka mogu pravilno da ih tumače. Ukoliko se uvode novi statistički standardi i koncepti, vrše izmjene u metodologiji istraživanja neophodno je izvršiti reviziju podataka da bi se osigurala dosljednost i uporedivost podataka ranijih historijskih serija i novih serija podataka. O izmjenama podataka i razlozima korisnici će biti obaviješteni na prikladan i transparentan način, u redovnim mjesečnim saopštenjima i drugim publikacijama za javnost kao i na web stranici Agencije za statistiku BiH (www.bhas.gov.ba).

DEFINICIJE

Turizam je aktivnost lica koja putuju i borave u mjestima van svoje uobičajene sredine, ne duže od jedne godine, u bilo koje svrhe uključujući poslovne, razonodu ili bilo koju ličnu svrhu, osim u svrhu zapošljavanja kod poslovnog subjekta sa sjedištem u mjestu posjeta.

Turist je svako lice koje u mjestu van svog prebivališta, provede najmanje jednu noć u ugostiteljskom ili drugom objektu za smještaj turista, radi odmora ili rekreacije, zdravlja, studija, sporta, religije, porodice, poslova, javnih misija ili skupova.

Prebivalište je mjesto u kojem se lice nastanilo s namjerom da u njemu stalno živi.

Domaći turista je svako lice sa prebivalištem u Bosni i Hercegovini koja u nekom mjestu u Bosni i Hercegovini van mjesta svog prebivališta provede najmanje jednu noć u ugostiteljskom ili drugom objektu za smještaj turista.

Strani turista je svaka osoba sa prebivalištem izvan Bosne i Hercegovine koja privremeno boravi u Bosni i Hercegovini i provede najmanje jednu noć u ugostiteljskom ili drugom objektu za smještaj turista.

Dolasci turista jesu broj lica (turista) koja su došla i prijavila svoj boravak u objektu koji pruža uslugu smještaja.

Noćenja turista jesu svaka registrovana noć lica (turista) u objektu koji pruža uslugu smještaja.

Smještajni kapaciteti prikazuju se kao broj soba, apartmana i mjesta za kampovanje i broj stalnih kreveta.

Stalnim krevetima smatraju se postelje koje su redovno spremjene za iznajmljivanje gostima.

Stopa popunjenosti kreveta u referentnom mjesecu dobija se dijeljenjem ukupnog broja noćenja sa brojem raspoloživih kreveta i brojem dana u kojem su kreveti bili dostupni za korišćenje.

Stopa popunjenosti soba (neto) u referentnom mjesecu dobija se dijeljenjem ukupnog broja korištenih soba sa ukupnim brojem raspoloživih soba . Podatak je izražen kao postotak

Način dolaska odnosi se na organizaciju boravka turista u objektu za smještaj. Zavisno o organizaciji putovanje može biti : individualno ili organizovano (preko posrednika - putničke agencije ili druge organizacije koja se bavi posredovanjem u turizmu).

SIMBOLI

* podaci za prethodni period su revidirani

- nema pojave

0,0 podatak je manji od 0,05 upotrijebljene jedinice mjere

Publikuje Agencija za statistiku Bosne i Hercegovine, 71000 Sarajevo, Zelenih beretki 26

Telefon: +387 (33) 911 911 | Telefaks: +387 (33) 220 622

Elektronska pošta: bhas@bhas.gov.ba | Internetska stranica: www.bhas.gov.ba

Odgovorne osobe:

Velimir Jukić, pomoćnik direktorice za poslovne statistike

Vesna Čužić, direktorica

Saopćenje priredila: Azra Bander Demirović i Mirza Agić



Razmislite o očuvanju okoliša prije štampanja dokumenta.