



PRIOPĆENJE



Obvezni ste da prilikom dozvoljenih radnji, u svom proizvodu ili aplikaciji navedete izvor podataka.

GODINA XVIII

SARAJEVO, 05.06.2024.

BROJ 4

POSLOVNE STATISTIKE

Turizam, travanj 2023.

U Bosni i Hercegovini u mjesecu travnju 2024. godine turisti su ostvarili 140.139 posjeta, što je za 38,2% više u odnosu na ožujak 2024. godine i za 10,3% više u odnosu na travanj 2023. godine.

Turisti su ostvarili 280.667 noćenja, što je za 30,0% više u odnosu na ožujak 2024. i za 10,7% više u odnosu na travanj 2023. U ukupno ostvarenom broju noćenja učešće domaćih turista je 29,4%, dok je učešće stranih turista 70,6%.

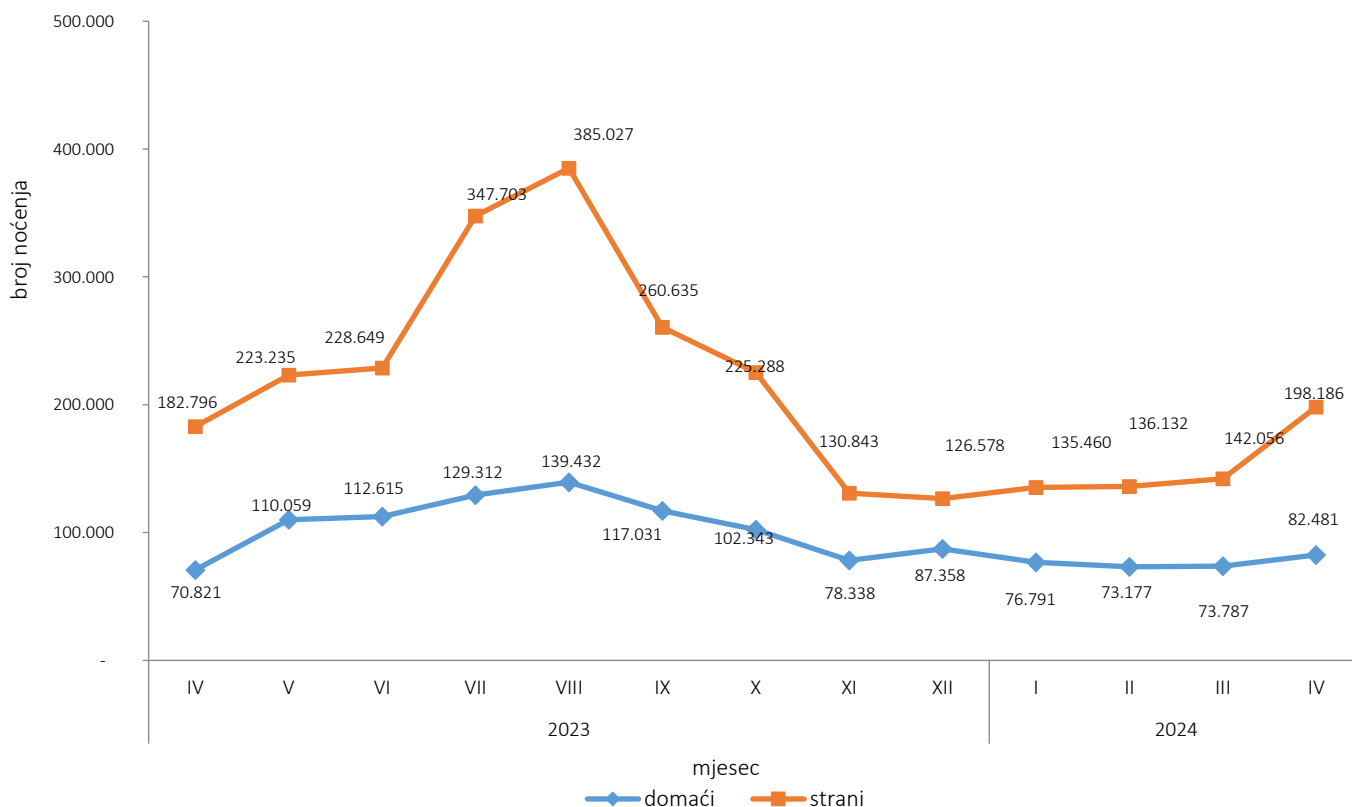
Broj noćenja domaćih turista veći je za 11,8% u odnosu na ožujak 2024., a veći je za 16,5% u odnosu na travanj 2023. Broj noćenja stranih turista veći je za 39,5% u odnosu na ožujak 2024. i za 8,4% u odnosu na travanj 2023.

U strukturi noćenja stranih turista u travnju 2024. najviše noćenja ostvarili su turisti iz Hrvatske (16,6%), Srbije (14,4%), Turske (11,4%), Slovenije (8,1%), Njemačke i Italije s svaki (4,0%) i SAD s (3,8%), što je ukupno 62,3%. Turisti iz ostalih zemalja ostvarili su 37,7 posto noćenja.

Neto popunjenost soba u travnju 2024. iznosila je 31,2%, a stalnih ležaja 22,2%, dok je u travnju 2023. popunjenost soba iznosila 28,0%, a stalnih ležaja 20,6%.

Prema vrsti smještajnog objekta, najveći broj noćenja ostvaren je u sektoru Hoteli i sličan smještaj s udjelom od 94,9%.

Grafikon 1: Noćenja turista po mjesecima za razdoblje travanj 2023. - travanj 2024.

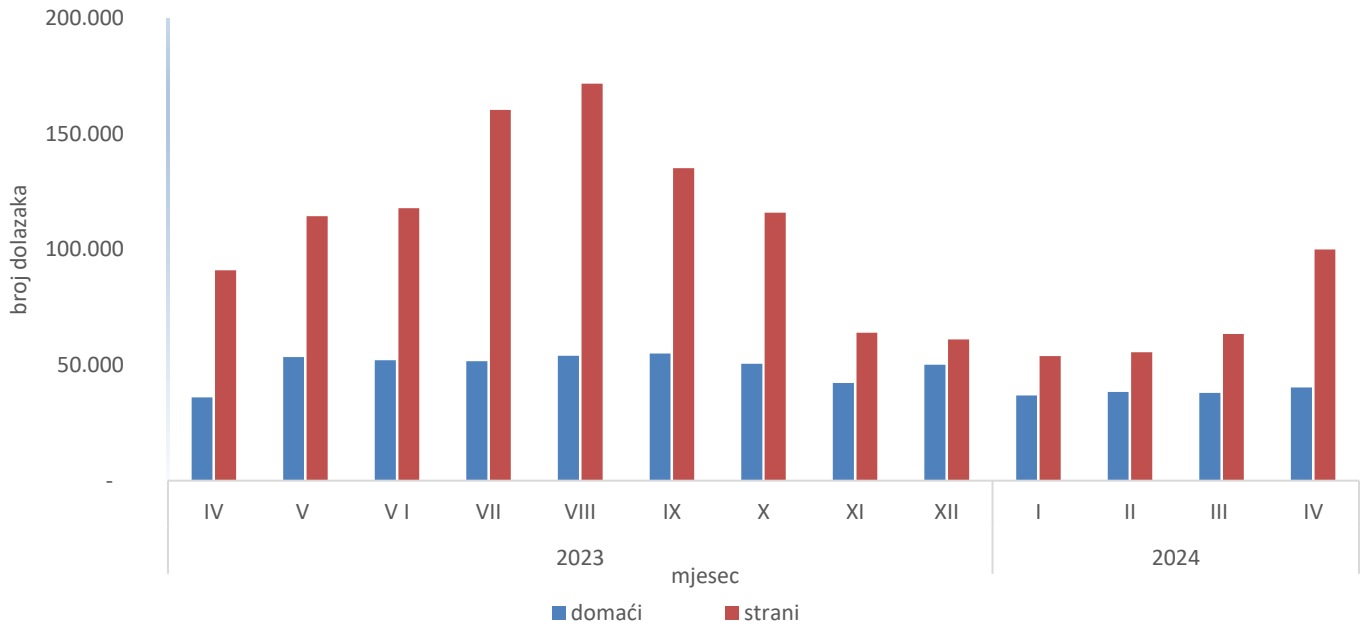


Tablica 1: Dolasci i noćenja turista

	Dolasci					Noćenja					IV 2024	
	IV 2023*	III 2024	IV 2024	Indeksi IV 2024 III 2024	Indeksi IV 2024 IV 2023	IV 2023*	III 2024	IV 2024	Indeksi IV 2024 III 2024	Indeksi IV 2024 IV 2023	Struktura noćenja u %	Prosječan broj noćenja po dolasku
UKUPNO	127.050	101.429	140.139	138,2	110,3	253.617	215.843	280.667	130,0	110,7	100,0	2,0
Domaći turisti	36.072	37.970	40.260	106,0	111,6	70.821	73.787	82.481	111,8	116,5	29,4	2,0
Strani turisti	90.978	63.459	99.879	157,4	109,8	182.796	142.056	198.186	139,5	108,4	70,6	2,0

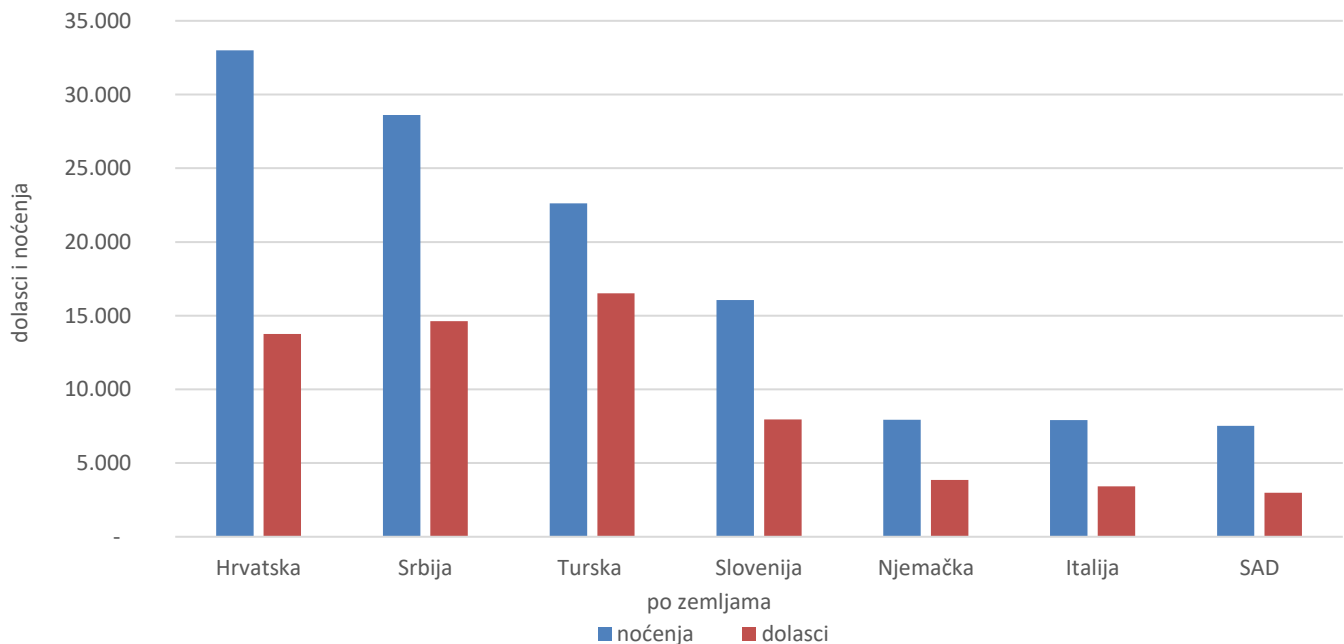
*J) konačan podatak

Grafikon 2: Dolasci turista po mjesecima za razdoblje travanj 2023. - travanj 2024.



Što se tiče duljine boravka stranih turista u našoj zemlji, na prvom mjestu su turisti iz Novog Zelanda sa 3,8 noćenja, Katara sa 3,7 noćenja, Irska i Ukrajina sa po 3,4 noćenja i Malta i Egipat sa po 3,3 noćenja u prosjeku.

Grafikon 3: Noćenja i dolasci stranih turista prema zemlji prebivališta, travanj 2024.



Tablica 2: Dolasci i noćenja turista prema KD BiH ¹⁾

	Dolasci					Noćenja					IV 2024
	IV 2023*	III 2024	IV 2024	Indeksi IV 2024 III 2024	Indeksi IV 2024 IV 2023	IV 2023*	III 2024	IV 2024	Indeksi IV 2024 III 2024	Indeksi IV 2024 IV 2023	Struktura noćenja u %
UKUPNO	127.050	101.429	140.139	138,2	110,3	253.617	215.843	280.667	130,0	110,7	100,0
Hoteli i sličan smještaj	122.771	98.673	136.098	137,9	110,9	240.795	204.081	266.294	130,5	110,6	94,9
Odmarališta i slični objekti za kraći odmor	2.883	1.860	3.065	164,8	106,3	5.971	4.866	7.312	150,3	122,5	2,6
Kampovi i prostori za kampiranje	602	216	335	155,1	55,6	1.052	237	469	197,9	44,6	0,2
Ostali smještaj	794	680	641	94,3	80,7	5.799	6.659	6.592	99,0	113,7	2,3
Domaći turisti	36.072	37.970	40.260	106,0	111,6	70.821	73.787	82.481	111,8	116,5	29,4
Hoteli i sličan smještaj	34.374	36.466	38.251	104,9	111,3	65.673	66.040	74.128	112,2	112,9	26,4
Odmarališta i slični objekti za kraći odmor	1.193	947	1.498	158,2	125,6	1.898	2.339	3.245	138,7	171,0	1,2
Kampovi i prostori za kampiranje	32	22	37	168,2	115,6	36	23	37	160,9	102,8	0,0
Ostali smještaj	473	535	474	88,6	100,2	3.214	5.385	5.071	94,2	157,8	1,8
Strani turisti	90.978	63.459	99.879	157,4	109,8	182.796	142.056	198.186	139,5	108,4	70,6
Hoteli i sličan smještaj	88.397	62.207	97.847	157,3	110,7	175.122	138.041	192.166	139,2	109,7	68,5
Odmarališta i slični objekti za kraći odmor	1.690	913	1567	171,6	92,7	4.073	2.527	4.067	160,9	99,9	1,4
Kampovi i prostori za kampiranje	570	194	298	153,6	52,3	1.016	214	432	201,9	42,5	0,2
Ostali smještaj	321	145	167	115,2	52,0	2.585	1.274	1.521	119,4	58,8	0,5

*) konačan podatak

¹⁾ Klasifikacija djelatnost Bosne i Hercegovine BiH 2010

²⁾ Indeks manji od 0,0

Turistima u Bosni i Hercegovini u travnju 2024. godine bile su na raspolaganju 20.442 sobe, apartmana i kampa, što je za 3,6% više u odnosu na travanj 2023. godine, te 45.123 raspoloživa ležaja, što je za 4,2% više u odnosu na isti mjesec 2023. godine. U okviru djelatnosti Hoteli i sličan smještaj turistima je bilo na raspolaganju ukupno 18.870 soba i apartmana, što je za 3,0% više nego u ožujku 2023., te 40.122 ležaja, što je za 4,3% više u odnosu na isti mjesec prethodne godine.

Tablica 3: Dolasci i noćenja turista prema načinu dolaska

	Individualno						Organizirano					
	Dolasci			Noćenja			Dolasci			Noćenja		
	IV 2023*	IV 2024	Indeksi IV 2024 IV 2023	IV 2023*	IV 2024	Indeksi IV 2024 IV 2023	IV 2023*	IV 2024	Indeksi IV 2024 IV 2023	IV 2023*	IV 2024	Indeksi IV 2024 IV 2023
UKUPNO	91.653	98.120	107,1	182.745	189.126	103,5	35.397	42.019	118,7	70.872	91.541	129,2
Domaći turisti	29.545	33.109	112,1	57.023	62.945	110,4	6.527	7.151	109,6	13.798	19.536	141,6
Strani turisti	62.108	65.011	104,7	125.722	126.181	100,4	28.870	34.868	120,8	57.074	72.005	126,2

*) konačan podatak

Tablica 4: Dolasci i noćenja stranih turista prema zemlji prebivališta

	Dolasci					Noćenja					IV 2024	
	IV 2023*	III 2024	IV 2024	Indeksi IV 2024 III 2024	Indeksi IV 2024 IV 2023	IV 2023*	III 2024	IV 2024	Indeksi IV 2024 III 2024	Indeksi IV 2024 IV 2023	Struktura noćenja u %	Prosječan broj noćenja po dolasku
Strani turisti	90.978	63.459	99.879	157,4	109,8	182.796	142.056	198.186	139,5	108,4	100,0	2,0
Albanija	437	278	227	81,7	51,9	960	716	518	72,3	54,0	0,3	2,3
Austrija	2.953	1.757	2.255	128,3	76,4	5.664	3.512	4.138	117,8	73,1	2,1	1,8
Belgija	492	166	461	277,7	93,7	1.005	544	1.342	246,7	133,5	0,7	2,9
Bugarska	738	597	1.199	200,8	162,5	1.275	1.100	2.507	227,9	196,6	1,3	2,1
Crna Gora	2.915	2.677	2.824	105,5	96,9	5.519	5.046	5.469	108,4	99,1	2,8	1,9
Češka	652	352	416	118,2	63,8	1.340	715	868	121,4	64,8	0,4	2,1
Danska	294	212	268	126,4	91,2	680	774	823	106,3	121,0	0,4	3,1
Estonija	34	41	35	85,4	102,9	151	119	100	84,0	66,2	0,1	2,9
Finska	204	112	256	228,6	125,5	340	344	460	133,7	135,3	0,2	1,8
Francuska	1.191	410	1.441	351,5	121,0	2.921	1.002	3.425	341,8	117,3	1,7	2,4
Grčka	398	125	249	199,2	62,6	737	281	576	205,0	78,2	0,3	2,3
Nizozemska	1.251	427	1.223	286,4	97,8	2.766	941	3.198	339,9	115,6	1,6	2,6
Hrvatska	14.490	14.591	13.762	94,3	95,0	29.819	35.872	32.991	92,0	110,6	16,6	2,4
Irska	273	182	325	178,6	119,0	929	612	1.113	181,9	119,8	0,6	3,4
Island	10	4	4	100,0	40,0	25	22	12	54,5	48,0	0,0	3,0
Italija	2.849	2.436	3.422	140,5	120,1	6.429	5.192	7.915	152,4	123,1	4,0	2,3
Cipar	24	11	64	581,8	266,7	47	42	75	178,6	159,6	0,0	1,2
Latvija	29	36	77	213,9	265,5	71	151	176	116,6	247,9	0,1	2,3
Litva	134	30	52	173,3	38,8	185	80	106	132,5	57,3	0,1	2,0
Luksemburg	80	44	63	143,2	78,8	200	71	156	219,7	78,0	0,1	2,5
Mađarska	1.379	878	1.580	180,0	114,6	2.784	1.734	2.594	149,6	93,2	1,3	1,6
Malta	88	27	18	66,7	20,5	256	153	59	38,6	23,0	0,0	3,3
Norveška	307	253	237	93,7	77,2	756	547	599	109,5	79,2	0,3	2,5
Njemačka	4.396	2.263	3.857	170,4	87,7	9.185	4.811	7.935	164,9	86,4	4,0	2,1
Poljska	1.530	662	1.650	249,2	107,8	2.558	1.336	2.986	223,5	116,7	1,5	1,8
Portugal	178	79	203	257,0	114,0	413	228	354	155,3	85,7	0,2	1,7
Rumunjska	501	392	630	160,7	125,7	1.063	1.449	1.709	117,9	160,8	0,9	2,7
Rusija	1.125	609	828	136,0	73,6	1.917	1.414	1.377	97,4	71,8	0,7	1,7
Sjeverna Makedonija	1.233	1.148	1.078	93,9	87,4	2.554	2.588	2.214	85,5	86,7	1,1	2,1
Slovačka	456	327	299	91,4	65,6	995	776	569	73,3	57,2	0,3	1,9
Slovenija	9.740	5.330	7.961	149,4	81,7	23.294	14.343	16.057	112,0	68,9	8,1	2,0

(nastavak na sljedećoj strani)

(nastavak)

	Dolasci					Noćenja					IV 2024	
	IV 2023	III 2024	IV 2024	Indeksi IV 2024 III 2024	Indeksi IV 2024 IV 2023	IV 2023	III 2024	IV 2024	Indeksi IV 2024 III 2024	Indeksi IV 2024 IV 2023	Struktura noćenja u %	Prosječan broj noćenja po dolasku
Srbija	16.226	11.728	14.632	124,8	90,2	30.513	23.917	28.606	119,6	93,8	14,4	2,0
Španjolska	568	352	543	154,3	95,6	1.604	614	1.213	197,6	75,6	0,6	2,2
Švicarska (uključujući Lihtenštajn)	1.089	632	1.149	181,8	105,5	2.197	1.300	2.439	187,6	111,0	1,2	2,1
Švedska	971	373	661	177,2	68,1	2.168	1.128	1.763	156,3	81,3	0,9	2,7
Turska	8.024	4.377	16.523	377,5	205,9	12.439	7.956	22.619	284,3	181,8	11,4	1,4
Ujedinjeno Kraljevstvo	898	1.084	1.424	131,4	158,6	2.151	3.295	3.654	110,9	169,9	1,8	2,6
Ukrajina	168	398	318	79,9	189,3	475	782	1.070	136,8	225,3	0,5	3,4
Ostale europske zemlje	158	192	186	96,9	117,7	429	555	472	85,0	110,0	0,2	2,5
Egipat	28	33	66	200,0	235,7	58	111	216	194,6	372,4	0,1	3,3
Južnoafrička Republika	25	7	12	171,4	48,0	52	14	19	135,7	36,5	0,0	1,6
Ostale afričke zemlje	124	92	143	155,4	115,3	326	432	414	95,8	127,0	0,2	2,9
Kanada	315	191	339	177,5	107,6	593	496	757	152,6	127,7	0,4	2,2
SAD	2.234	1.444	2.983	206,6	133,5	5.052	3.915	7.520	192,1	148,9	3,8	2,5
Ostale zemlje Sjeverne Amerike	43	60	177	295,0	411,6	99	198	329	166,2	332,3	0,2	1,9
Brazil	140	81	499	616,0	356,4	308	177	836	472,3	271,4	0,4	1,7
Ostale zemlje Južne i Srednje Amerike	458	272	451	165,8	98,5	827	920	858	93,3	103,7	0,4	1,9
Bahrein	120	10	89	890,0	74,2	294	28	146	521,4	49,7	0,1	1,6
Indija	340	93	408	438,7	120,0	667	293	806	275,1	120,8	0,4	2,0
Iran	22	24	18	75,0	81,8	53	67	40	59,7	75,5	0,0	1,2
Izrael	498	55	160	290,9	32,1	1.204	116	476	410,3	39,5	0,2	3,0
Japan	194	193	140	72,5	72,2	299	321	235	73,2	78,6	0,1	1,7
Južna Koreja	1.140	336	716	213,1	62,8	1.390	653	1.059	162,2	76,2	0,5	1,5
Katar	82	9	71	788,9	86,6	284	86	263	305,8	92,6	0,1	3,7
Kina	1.823	2.971	4.849	163,2	266,0	2.842	4.154	6.324	152,2	222,5	3,2	1,3
Kuvajt	287	71	549	773,2	191,3	982	241	1.727	716,6	175,9	0,9	3,1
Malezija	733	255	907	355,7	123,7	886	357	1.202	336,7	135,7	0,6	1,3
Oman	333	5	46	920,0	13,8	608	10	100	¹⁾	16,4	0,1	2,2
Saudijska Arabija	643	114	1.305	¹⁾	203,0	1.405	515	2.891	561,4	205,8	1,5	2,2
Ujedinjeni Arapski Emirati	1.085	165	1.212	734,5	111,7	2.894	560	3.657	653,0	126,4	1,8	3,0
Ostale azijske zemlje	1.433	1.170	1.690	144,4	117,9	2.067	1.701	2.689	158,1	130,1	1,4	1,6
Australija	341	118	437	370,3	128,2	688	478	1.030	215,5	149,7	0,5	2,4
Novi Zeland	41	15	31	206,7	75,6	84	63	117	185,7	139,3	0,1	3,8
Ostale zemlje Oceanije	13	83	181	218,1	¹⁾	20	88	218	247,7	¹⁾	0,1	1,2

-) nema pojave

¹⁾ Indeks veći od 999

*) konačan podatak

METODOLOŠKA OBJAŠNENJA

Cilj statističkog istraživanja

Cilj statističkog istraživanja je praćenje turističke aktivnosti u komercijalnim smještajnim objektima i osiguravanje međunarodno usporedivih podataka statistike turizma u BiH sukladno važećem EU regulativom za statistiku turizma.

Jedinice promatranja

Jedinice promatranja su svi poslovni subjekti/pravna osobe koje su prema glavnoj djelatnosti registrirane da obavljaju djelatnost pružanja smještaja (oblast 55 - KD BiH 2010), fizičke osobe te kućanstva koja iznajmljuju smještajne objekte turistima. Za potrebe istraživanja korištena je Klasifikacija djelatnosti Bosne i Hercegovine- KD BiH 2010 koja je u potpunosti usklađena sa Europskom klasifikacijom ekonomskih djelatnosti NACE Rev.2.

Obuhvat

Izveštajne jedinice su svi poslovni subjekti (poduzeća, obrtnici, zadruge, ustanove, udruge itd.) i njihove jedinice u sastavu koji su prema KD BiH 2010 registrovani u granama: 55.1 (hoteli i sličan smještaj), 55.2 (odmarališta i slični objekti za kraći odmor), 55.3 (kampovi i prostori za kampiranje), 55.9 (ostali nekategorizovani smještaj); zdravstvene ustanove u kojima osobe same snose naknadu za medicinsku rehabilitaciju odnosno svoj boravak; poslovni subjekti koji se bave posredovanjem smještaja gostiju u: seljačkim kućanstvima, kućama, kampovima, apartmanima i sobama, koje neposredno iznajmljuju građani/kućanstva. Cjelokupno područje Bosne i Hercegovine je obuhvaćeno istraživanjem.

Izvor i metoda prikupljanja

Podaci o turističkom prometu (broj dolazaka i noćenja turista) te smještajnim kapacitetima prikupljaju se redovitim mjesečnim izvješćem (obrazac TU-11). Izvještaji se sastavljaju na osnovu evidencija u knjigama gostiju, pružanja smještajnih usluga turistima ili samo posreduju u pružanju tih usluga.

Revizija podataka

Redovita priopćenja turizma objavljuju se u mjesečnoj dinamici i sadrže preliminarne/prve rezultate sve dok se ne objave konačni podaci.

Prva redovita revizija podataka podrazumijeva da se pri publiciranju podataka za naredni mjesec revidiraju objavljeni podaci iz prethodnog mjeseca (t-1) u skladu sa informacijama dostavljenim od strane izveštajne jedinice. Druga redovita revizija prethodno publiciranih podataka je godišnja revizija, koja obuhvaća sve nastale promjene podataka dostavljene nakon prve revizije, kako bi se osigurala točnost objavljenih podataka.

U priopćenju je jasno nazočeno o kojim se podacima radi, tako da korisnici statističkih podataka mogu pravilno da ih tumače. Ukoliko se uvode novi statistički standardi i koncepti, vrše izmjene u metodologiji istraživanja neophodno je izvršiti reviziju podataka kako bi se osigurala dosljednost i usporedivost podataka ranijih historijskih serija i novih serija podataka. O izmjenama podataka i razlozima korisnici će biti obavješteni na prikladan i transparentan način, u redovitim mjesečnim priopćenjima i drugim publikacijama za javnost kao i na web stranici Agencije za statistiku BiH (www.bhas.gov.ba).

DEFINICIJE

Turizam je aktivnost osoba koje putuju i borave u mjestima izvan svoje uobičajene sredine, ne dulje od jedne godine, u bilo koje svrhe uključujući poslovne, razonodu ili bilo koju ličnu svrhu, osim u svrhu zapošljavanja kod poslovnog subjekta sa sjedištem u mjestu posjeta.

Turist je svaka osoba koja u mjestu izvan svog prebivališta, provede najmanje jednu noć u ugostiteljskom ili drugom objektu za smještaj turista, radi odmora ili rekreacije, zdravlja, studija, sporta, religije, obitelji, poslova, javnih misija ili skupova.

Prebivalište je mjesto u kojem se osoba nastanila s namjerom da u njemu stalno živi.

Domaći turista je svaka osoba sa prebivalištem u Bosni i Hercegovini koja u nekom mjestu u Bosni i Hercegovini izvan mjesta svog prebivališta provede najmanje jednu noć u ugostiteljskom ili drugom objektu za smještaj turista.

Strani turista je svaka osoba sa prebivalištem izvan Bosne im Hercegovine koja privremeno boravi u Bosni i Hercegovini i provede najmanje jednu noć u ugostiteljskome ili drugom objektu za smještaj turista.

Dolasci turista su broj osoba (turista) koje su došle i prijavile svoj boravak u objektu koji pruža uslugu smještaja.

Noćenja turista je svaka registrirana noć osobe (turista) u objektu koji pruža uslugu smještaja.

Smještajni kapaciteti prikazuju se kao broj soba, apartmana, mjesta za kampiranje i broj stalnih kreveta.

Stalnim krevetima smatraju se postelje koje su redovito spremljene za iznajmljivanje gostima.

Stopa popunjenosti kreveta (neto) u promatranom razdoblju dobiva se dijeljenjem ukupnog broja ostvarenih noćenja sa brojem raspoloživih kreveta i brojem dana u kojem su kreveti bili dostupni za korištenje. Podatak je izražen kao postotak.

Stopa popunjenosti soba (neto) u promatranom razdoblju dobiva se dijeljenjem ukupnog broja korištenih soba sa ukupnim brojem raspoloživih soba. Podatak je izražen kao postotak.

Način dolaska odnosi se na organizaciju boravka turista u objektu za smještaj. Ovisno o organizaciji putovanje može biti : individualno ili organizirano (preko posrednika - putničke agencije ili druge organizacije koja se bavi posredovanjem u turizmu).

Znakovi

* podaci za predhodni period su revidirani

- nema pojave

0,0 podatak je manji od 0,05 upotrijebljene jedinice mjere

Publikuje Agencija za statistiku Bosne i Hercegovine, 71000 Sarajevo, Zelenih beretki 26

Telefon: +387 (33) 911 911 | Telefaks: +387 (33) 220 622

Elektronska pošta: bhas@bhas.gov.ba | Internetska stranica: www.bhas.gov.ba

Odgovorne osobe:

Velimir Jukić, pomoćnik ravnateljice za poslovne statistike

Vesna Čužić, ravnateljica

Priopćenje priredila: Azra Bander Demirović i Mirza Agić



Razmislite o očuvanju okoliša prije tiskanja dokumenta.